

ISBN-13: 978-986-00-8954-7



中華民國
師資培育統計年報

Yearbook of Teacher Education Statistics
Republic of China

民國九十五年
2006



教育部
Ministry of Education

目 次

序	
編輯說明.....	vii
總述.....	1
壹、在職教師基本現況.....	29
一、年齡與學校階段人數.....	29
二、年齡與性別人數.....	31
三、性別與校別人數.....	33
四、年齡層與校別人數.....	33
五、年齡層與學校階段人數.....	34
六、學校階段與校別人數.....	34
七、任職學校所屬縣市與校別人數.....	35
八、任職學校所屬縣市與學校階段人數.....	36
九、任職學校所屬縣市、校別與學校階段人數.....	37
十、任職學校所屬縣市、年齡層與性別人數.....	39
十一、學歷、校別與性別人數.....	41
十二、學歷、校別與學校階段人數.....	41
十三、學歷、學校階段與性別人數.....	42
貳、在職教師首登專長與校別現況.....	43
一、首登專長人數在校別之分布情況.....	43
二、幼教首登專長人數在校別之分布情況.....	43
三、國小首登專長人數在校別之分布情況.....	43
四、中等普通首登專長人數在校別之分布情況.....	44
五、中等技職首登專長人數在校別之分布情況.....	46
六、特教首登專長人數在校別之分布情況.....	52
參、在職教師任職學校所屬縣市與首登專長現況.....	53
一、任職學校所屬縣市與首登專長人數.....	53
二、任職學校所屬縣市與幼教首登專長人數.....	54
三、任職學校所屬縣市與國小首登專長人數.....	55
四、任職學校所屬縣市與中等普通首登專長人數.....	56
五、任職學校所屬縣市與中等技職首登專長人數.....	62
六、任職學校所屬縣市與特教首登專長人數.....	82
肆、在職教師首登專長與年齡現況.....	85
一、首登專長人數在年齡層之分布情況.....	85
二、幼教首登專長人數在年齡層之分布情況.....	86
三、國小首登專長人數在年齡層之分布情況.....	86
四、中等普通首登專長人數在年齡層之分布情況.....	87

五、中等技職首登專長人數在年齡層之分布情況.....	89
六、特教首登專長人數在年齡層之分布情況.....	96
伍、在職教師總專長(含加科登記)數量現況.....	97
一、總專長(含加科登記)數量在年齡層之分布情況.....	97
二、幼教總專長(含加科登記)數量在年齡層之分布情況.....	98
三、國小總專長(含加科登記)數量在年齡層之分布情況.....	98
四、中等普通總專長(含加科登記)數量在年齡層之分布情況.....	99
五、中等技職總專長(含加科登記)數量在年齡層之分布情況.....	101
六、特教總專長(含加科登記)數量在年齡層之分布情況.....	109
七、個人登記總專長(含加科登記)數量.....	110
八、個人總專長(含加科登記)跨教育階段人數.....	110
陸、86年起核證之師資人員基本現況.....	111
一、發證年度與就職情況.....	111
二、師資培育來源與就職情況.....	111
三、領域專長與就職情況.....	112
四、師資培育之大學與就職情況.....	113
柒、86年起核證之師資人員首登專長人數現況.....	117
一、首登專長與就職情況.....	117
二、幼教首登專長與就職情況.....	117
三、國小首登專長與就職情況.....	117
四、中等普通首登專長與就職情況.....	118
五、中等技職首登專長與就職情況.....	119
六、特教首登專長與就職情況.....	122
七、首登專長與發證年度人數.....	122
捌、86年起核證之師資人員總專長(含加科登記)數量現況.....	123
一、總專長(含加科登記)與就職情況.....	123
二、幼教總專長(含加科登記)與就職情況.....	123
三、國小總專長(含加科登記)與就職情況.....	123
四、中等普通總專長(含加科登記)與就職情況.....	124
五、中等技職總專長(含加科登記)與就職情況.....	126
六、特教總專長(含加科登記)與就職情況.....	130
七、總專長(含加科登記)與發證年度數量.....	130
八、個人登記總專長(含加科登記)數量.....	131
九、個人總專長(含加科登記)跨教育階段人數.....	132
玖、86年起核證之在職合格教師首登專長、總專長(含加科登記)、年齡現況	133
一、首登專長人數在年齡層之分布情況.....	133
二、幼教首登專長人數在年齡層之分布情況.....	133
三、國小首登專長人數在年齡層之分布情況.....	133

四、中等普通首登專長人數在年齡層之分布情況.....	134
五、中等技職首登專長人數在年齡層之分布情況.....	136
六、特教首登專長人數在年齡層之分布情況.....	139
七、年齡層與發證年度人數.....	139
八、首登專長與發證年度人數.....	140
九、總專長(含加科登記)數量在年齡層之分布情況.....	140
十、幼教總專長(含加科登記)數量在年齡層之分布情況.....	141
十一、國小總專長(含加科登記)數量在年齡層之分布情況.....	141
十二、中等普通總專長(含加科登記)數量在年齡層之分布情況.....	142
十三、中等技職總專長(含加科登記)數量在年齡層之分布情況.....	144
十四、特教總專長(含加科登記)數量在年齡層之分布情況.....	148
十五、總專長(含加科登記)與發證年度數量.....	148
十六、個人登記總專長(含加科登記)數量.....	149
十七、個人總專長(含加科登記)跨教育階段人數.....	149
拾、86年起核證之師資儲備人員首登專長、總專長(含加科登記)、年齡現況.	151
一、首登專長人數在年齡層之分布情況.....	151
二、幼教首登專長人數在年齡層之分布情況.....	151
三、國小首登專長人數在年齡層之分布情況.....	151
四、中等普通首登專長人數在年齡層之分布情況.....	152
五、中等技職首登專長人數在年齡層之分布情況.....	154
六、特教首登專長人數在年齡層之分布情況.....	157
七、年齡層與發證年度人數.....	157
八、首登專長與發證年度人數.....	158
九、總專長(含加科登記)數量在年齡層之分布情況.....	159
十、幼教總專長(含加科登記)數量在年齡層之分布情況.....	159
十一、國小總專長(含加科登記)數量在年齡層之分布情況.....	159
十二、中等普通總專長(含加科登記)數量在年齡層之分布情況.....	160
十三、中等技職總專長(含加科登記)數量在年齡層之分布情況.....	162
十四、特教總專長(含加科登記)數量在年齡層之分布情況.....	165
十五、總專長(含加科登記)與發證年度數量.....	165
十六、個人登記總專長(含加科登記)數量.....	166
十七、個人總專長(含加科登記)跨教育階段人數.....	167
拾壹、實習之師資生人數現況.....	169
一、各師資類科實習之師資生總人數.....	169
二、中等學校師資類科普通學科實習之師資生人數.....	170
三、中等學校師資類科技職學科實習之師資生人數.....	171
四、特殊教育學校(班)師資類科實習之師資生人數.....	173
拾貳、師資培育學校師資培育相關經費.....	175
一、師資培育學校師資培育相關經費.....	175

二、師資培育學校師資類科之教育科目平均學分費.....	175
三、師資培育學校之學校總經費情況.....	176
四、師資培育學校之師資培育中心單位經費情況.....	177
五、師資培育學校師資培育類科之教育科目學分費.....	178
六、教育部補助師資培育學校經費.....	178
拾參、94 年、95 年教師資格檢定考試現況.....	179
一、各師資類科檢定情況.....	179
二、幼稚園師資類科在性別上之檢定情況.....	179
三、國民小學師資類科在性別上之檢定情況.....	180
四、中等學校師資類科普通學科在性別上之檢定情況.....	180
五、中等學校師資類科技職學科在性別上之檢定情況.....	180
六、特殊教育師資類科在性別上之檢定情況.....	181
七、幼稚園師資類科在年齡上之檢定情況.....	181
八、國民小學師資類科在年齡上之檢定情況.....	182
九、中等學校師資類科普通學科在年齡上之檢定情況.....	182
十、中等學校師資類科技職學科在年齡上之檢定情況.....	183
十一、特殊教育師資類科在年齡上之檢定情況.....	183
十二、幼稚園師資類科在師資培育來源上之檢定情況.....	184
十三、國民小學師資類科在師資培育來源上之檢定情況.....	184
十四、中等學校師資類科普通學科在師資培育來源上之檢定情況...	185
十五、中等學校師資類科技職學科在師資培育來源上之檢定情況...	185
十六、特殊教育師資類科在師資培育來源上之檢定情況.....	185
拾肆、公立學校辦理教師甄選現況.....	187
一、學校階段與甄選人數.....	187
二、甄選學校所屬縣市、學校階段人數.....	188
三、性別與學校階段人數.....	190
四、年齡與學校階段人數.....	191
五、師資培育學校屬性與學校階段人數.....	192
六、教師證取得年度別與學校階段人數.....	193
七、教師甄試報考次數與學校階段人數.....	194
拾伍、公立學校代理教師現況.....	199
一、公立學校代理教師現況.....	199
二、合格代理教師任職學校所屬縣市與學校階段人數.....	200
三、合格代理教師年齡與學校階段人數.....	201
四、合格代理教師年齡層與學校階段人數.....	202
五、合格代理教師師資培育學校屬性與學校階段人數.....	202
六、合格代理教師發證年度與學校階段人數.....	203
七、合格代理教師發證年度與師資培育學校屬性.....	203
八、合格代理教師年齡與性別人數.....	204

九、合格代理教師任職學校所屬縣市、年齡層與性別人數.....	205
十、合格代理教師任職學校所屬縣市與幼教首登專長人數.....	207
十一、合格代理教師任職學校所屬縣市與國小首登專長人數.....	208
十二、合格代理教師任職學校所屬縣市與中等普通首登專長人數.....	209
十三、合格代理教師任職學校所屬縣市與中等技職首登專長人數....	213
十四、合格代理教師任職學校所屬縣市與特教首登專長人數.....	221
十五、非合格代理教師任職學校所屬縣市與學校階段人數.....	223
十六、非合格代理教師年齡與學校階段人數.....	224
十七、非合格代理教師年齡層與學校階段人數.....	225
十八、非合格代理教師任職學校所屬縣市與年齡層人數.....	226
拾陸、公立學校離退職教師現況.....	227
一、年齡與學校階段人數.....	227
二、年齡與性別人數.....	229
三、年齡層與性別人數.....	230
四、任職學校所屬縣市與學校階段人數.....	230
五、任職學校所屬縣市、年齡層與性別人數.....	231
六、任職學校所屬縣市與幼教首登專長人數.....	233
七、任職學校所屬縣市與國小首登專長人數.....	234
八、任職學校所屬縣市與中等普通首登專長人數.....	235
九、任職學校所屬縣市與中等技職首登專長人數.....	240
十、任職學校所屬縣市與特教首登專長人數.....	248
附錄.....	249
附錄一、師資培育相關重要法規.....	249
附錄二、師資培育之大學一覽表.....	263
附錄三、中等學校學科科目分類一覽表.....	267
附錄四、84-95 學年度各類師資培育核定招生名額統計.....	277
附錄五、83-95 學年度師資培育公費學生核定名額統計.....	279
附錄六、90-95 年各縣市核定退休教師人數統計.....	281
附錄七、95 年度師資培育大事記.....	283

(本頁空白)

序

教育人員的適量與優質是教育工作成敗之關鍵，任何立意良好的教育措施都需要優質的教師共同推動。惟師資培育從師資職前教育、教育實習、教師資格檢定、教師甄選聘任及教師在職進修與專業成長，均需相互契合，宏觀擘劃，方能培育專業優良的師資。

為完善師資培育的「質、量」政策規劃，本部於 95 年起創刊發布師資培育統計年報，透過檢視前一年度之師資培育情況，完成建置師資培育供需評估機制，並符應政府資訊公開原則及民主運作機制。年報出版後，深獲各機關及社會大眾好評，尤其是年報中縝密細緻之分層、分齡、分區、分科的統計，相信能提供各界有關師資培育供需的完整評估機制。

此外，本年度之年報另增列了包括「師資生培育成本分析」、「教師資格檢定考試統計分析」、「代理代課教師統計分析」、「離退職教師數量統計」及「各縣市公立學校教師甄選統計分析」等，經由跨部會資料的提供並經本部彙整分析後，不僅有助於瞭解師資培育變革，評析師資培育供需趨向發展，更可充分提供相關教育政策規劃之必要資訊。教師是教育改革的線上尖兵，師資之充裕與優良是影響教育改革成敗之樞紐；因此，本部編印師資培育統計年報之意涵，不獨記載師資培育數量之變革，更為整體教育政策規劃提供必要的關鍵資訊，奠定教育改革成功之基礎。

本統計年報包羅甚廣，所需核對資料繁多，歷承各相關部門熱心協助，亦要感謝全體審查委員的指導與投入。國立高雄師範大學戴校長、郭隆興、楊宏仁、林哲正、魏慧美等

負責執筆教授所投入之智慧、心力及時間，於此一併致上最誠摯之敬意與謝意。

由於本年報綜括師資培育之各層面，資料涵蓋範圍至廣，疏漏之處恐所難免，尚祈各界教育先進，不吝指教，以為後續年報修正、補充依據。本部期許藉此年報系統性地呈現並剖析師資培育之發展，提供相關教育政策之實證依據，以精進師資培育的政策與措施，進而創造卓越競爭的優勢台灣。

部長

謹誌

中華民國九十六年三月

編輯說明

- 一、本年報自民國 94 年起，每年編印一期，隔年三月出版，作為建立未來台灣地區高級中等以下學校教師人力結構資料庫查詢系統之依據；並從理論與實務執行層次提供教育行政單位、師資培育之大學及社會大眾有關高級中等以下學校師資人力完整數據資料(分階段、分齡、分縣市、分專長)，以建立相關教育決策之參考指標，具體評估師資培育的相關規劃、審議及執行之參考，落實教育改革的時代需求。
- 二、本年報內容以師資培育基本統計數字為主，其資料來源係從本部統計處(資料蒐集至 94 學年度)，內政部戶政司(資料蒐集至 95 年 8 月)，台北市、高雄市及本部中部辦公室教師證資料庫，行政院人事行政局公立學校現職教師資料庫，私立學校退撫基金委員會私立學校現職教師資料庫，勞工保險局資料庫，中央信託局公保處資料庫(上述資料蒐集至 95 年 10 月)，本部中部辦公室及各縣市政府教育局教師甄選資料庫(資料蒐集至 95 年 8 月)，國立教育研究院籌備處、國立台北教育大學教師檢定資料庫(資料蒐集至 95 年)，本部調查師資培育之大學的實習師資生數量、師資生培育相關經費(資料為 95 年 11 月由各師資培育之大學填報)等資料彙編而來。資料統計基本架構雙向細目表如下所示：

師資培育年報資料統計基本架構雙向細目表

內容	資料來源	勞保局資料庫	公保資料庫	縣市教育局資料庫	北、高、中部辦公室教師證資料庫	人事行政局公立學校現職教師資料庫	私校退撫會私立學校現職教師資料庫	師培大學所填報的師培狀況、經費	教育研究院、台北教大資料庫
在職教師基本現況			◎		◎	◎	◎		
在職教師首登專長與校別現況			◎		◎	◎	◎		
在職教師任職學校所屬縣市與首登專長現況			◎		◎	◎	◎		
在職教師首登專長與年齡現況			◎		◎	◎	◎		
在職教師總專長數量現況			◎		◎	◎	◎		
86 年起核證之師資人員基本現況					◎	◎	◎		
86 年起核證之師資人員首登專長人數現況					◎	◎	◎		
86 年起核證之師資人員總專長數量現況					◎	◎	◎		
86 年起核證之在職合格教師首登專長、總專長、年齡現況			◎		◎	◎	◎		
86 年起核證之師資儲備人員首登專長、總專長、年齡現況					◎	◎	◎		
95 年度實習之師資生人數現況								◎	
師資生培育成本分析及師資培育相關經費現況								◎	
94 年、95 年教師資格檢定考試現況					◎				◎
95 學年度公立學校辦理教師甄選現況				◎	◎	◎	◎		
95 學年度公立學校代理教師現況	◎				◎				
公立學校 95 年離退職教師現況			◎		◎	◎	◎		

三、本年報重要名詞定義如下：

- (一)入學年度：指國中小新生入學月份截止期限，本年報以每一年的 8 月 31 日計算截止日期。
- (二)學年度：以每一年的 8 月 1 日起至隔年 7 月 31 日止。
- (三)年度：指曆年度，以每一年的 1 月 1 日起至當年 12 月 31 日止。
- (四)在職教師：指高中職以下公私立學校領有合格教師證之正式編制專任教師。
- (五)師資儲備人員：指已領取合格教師證，而尚未受聘編入學校正式編制聘任者，又稱「未受聘(儲備)教師」。
- (六)學校階段：指學校在我國現行學制上所隸屬之階段，如：幼教、國小、國中、高中、高職、特教、矯正(法務部少年矯正學校)。
- (七)首登專長：指師資(範)生經師資培育過程後，正式合法取得第一張合格教師證上所登記(檢定)之專長科目。
- (八)總專長：指合格教師取得之所有合格證書之專長科目，含加科登記之所有專長科目。資料為一人一筆或一人多筆。本年報依據專長科目所屬教育階段彙整之。
 - 1、「幼教專長」包含教師證登記為幼稚園教師、及幼稚園教師(檢定考試)等。
 - 2、「國小專長」包含教師證登記為國民小學教師、國民小學教師(檢定考試)國小級任、國小科任等。
 - 3、「中等專長」包含教師證登記為國中、高中、中等學校教師、及所登記之專長科目為跨國中、高中(職)階段之普通學科科目等。

4、「高職專長」包含所登記之專長科目隸屬高職階段之技職學科科目等。

5、「特教專長」包含教師證登記為特殊教育教師、特殊教育教師(檢定考試)特殊教育專業教師、及學前、國小、中等學校之身心障礙教師、資賦優異教師等。

(九)實際年齡：實際年齡係以民國 95 年 10 月 31 日為計算基準日。

(十)86 年起核證之合格教師：指 83 年 2 月 7 日「師資培育法」公布施行以後，依該法規定領有高中職以下合格教師證之教師。

(十一)師資培育之大學：區分為以下三類一

1、師資培育學校(師培學校)：指台灣師範大學、彰化師範大學、高雄師範大學等三所師範大學，及市立台北教育大學、國立台北教育大學、新竹教育大學、台中教育大學、屏東教育大學、花蓮教育大學等六所教育大學。

2、師資培育系所(師培系所)：指一般大學經本部核准設立，且以培育師資生為目的之系所。

3、師資培育中心(師培中心)：依據「大學設立師資培育中心辦法」，報本部核准設立者。包括因早期專案或依其他情況，雖未設立師資培育中心，而設有「教育學程」者。

(十二)學士後教育學分班：指師資培育之大學視實際需要報本部核定師資生培育班，以招收大學畢業生，修習師資職前教育課程至少一年，並另加教育實習課程。

(十三)類科：依「師資培育法」第六條規定師資職前教育課程之類科，係指中等學校、國民小學、幼稚園及特殊教育學校(班)師資之「類別(含階段別)」與「學科(含領域專長、類組)」。

(十四)師資生：係指依「師資培育法」規定修習師資培職前教育課程(含實習)者。本年報「拾壹、95 年度實習之師資生人數現況」所指「實習之師資生」與「實習之師資生來源」義涵如下—

- 1、實習之師資生：係指目前正在實習的師資生。本年報所統計之各類科實習之師資生人數係依照年度填報。95 年度(95 年 1 月至 12 月)實習之師資生人數所引用之資料為根據各師資培育之大學於 95 年 11 月上網填報之原始資料彙整，實際現況的資料驗證均由各師資培育之大學負責。中等學校及特殊教育學校(班)師資類別，每位師資生限填一學科，如有跨類別師資生，各類別須分別填報。
- 2、實習之師資生來源：有「師資培育系所」、「師資培育中心」與「學士後教育學分班」。其中「師資培育系所」乃指含師範/教育大學、一般大學經本部核准設立，且以培育師資生為目的之系所。另師範/教育大學轉型過渡期之系所，有固定或 1/2 以上名額為培育師資生者，亦屬之。

(十五)教師資格檢定：依「師資培育法」第十一條第二項、「教師法」第八條及「高級中等以下學校及幼稚園教師資格檢定辦法」規定，所辦理之高級中等以下學校及幼稚園教師資格檢定考試。其報考資格為中華民國國民具學士學位以上學歷且修畢師資培育之大學所規定之師資職前教育課程，取得修畢師資職前教育證明書者，得依證明書所載之類科別，報名參加本考試。本考試計分四類科：幼稚園類科、特殊教育學校(班)類科、國民小學類科、中等學校類科。

(十六)公立學校代理教師：指依「教師法」第三十五條第二項及「中小學兼任代課及代理教師聘任辦法」規定，以全部時間擔任公立學校編制內教師因差假或其他原因所遺之課務，並具有各該教育階段、科(類)合格教師證書或資格者。

(十七)公立學校非合格代理教師：依「中小學兼任代課及代理教師聘任辦法」規定，以全部時間擔任公立學校編制內教師因差假或其他原因所遺之課務，但未具有各該教育階段、科(類)合格教師證書或資格者。

(十八)離退職教師：指公立學校教師因退休、死亡、辭職或其他原因離職者。

(十九)師資培育學校師資培育相關經費：指下列經費項目。1-3 項資料數據來源根據各師資培育學校於 95 年 11 月填報之原始資料彙整，實際現況資料驗證均由各師資培育學校負責。

1、師資培育學校之學校總經費：指該校全部校務經費，含經常門與資本門。

2、師資培育中心單位經費：指該校師資培育中心預算經費，含經常門與資本門。

3、學生修習教育科目所繳交之教育科目學分費。

4、教育部補助師資培育學校經費：指卓越師資培育補助經費及轉型發展計畫補助經費二項（資料數據為教育部中教司所提供）。

(廿)公立學校教師甄選：指教育部中部辦公室、各縣市政府教育局、各公立學校依據「公立高級中等以下學校教師甄選作業要點」所辦理之公立學校正式教師之公開甄選現況。

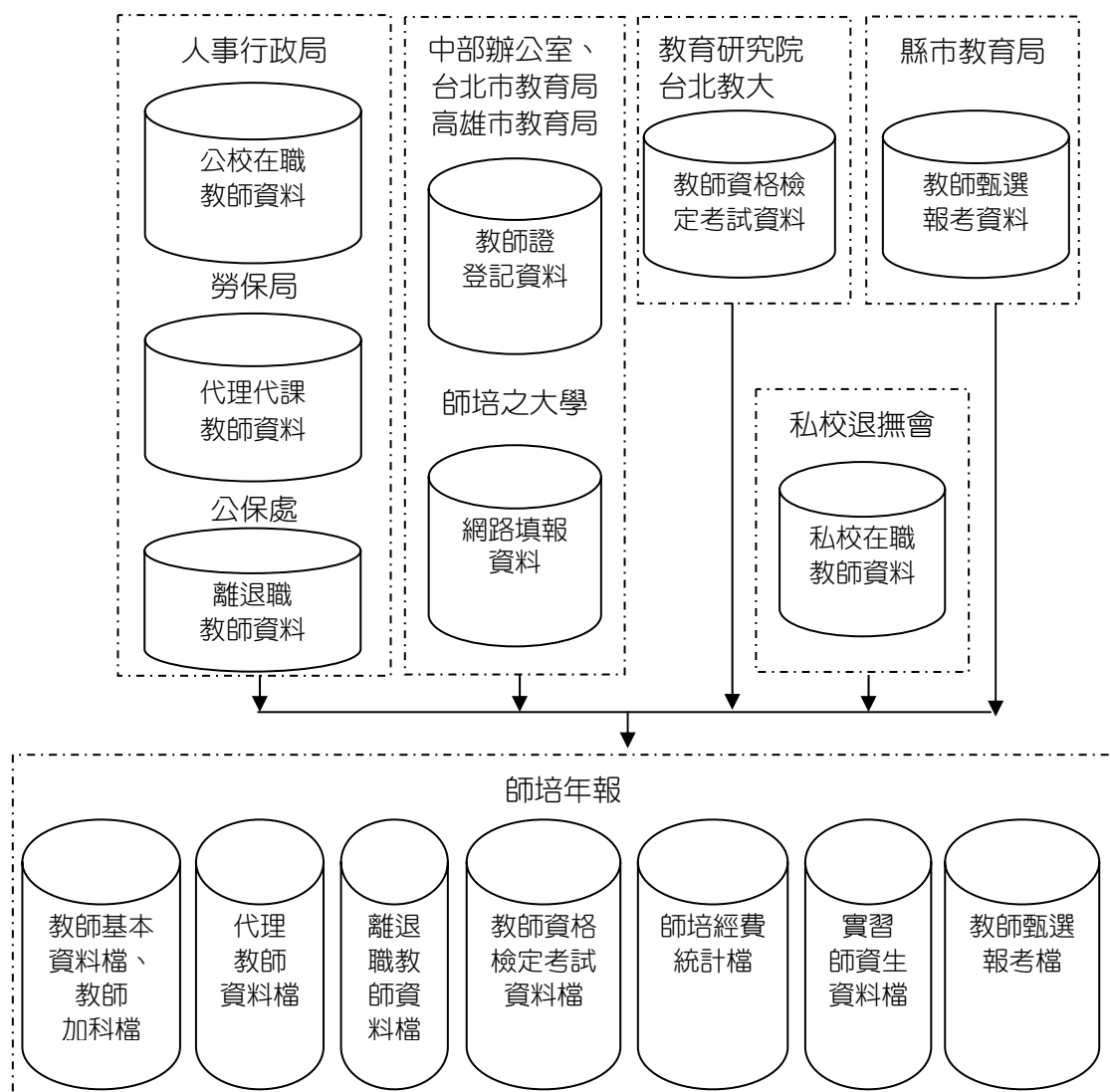
四、本年度表列主要分析 95 年高中職以下公私立學校師資人數狀況；94 年度者僅列出總數，其詳細資料，請見中華民國師資培育統計年報九十四年版。(九十四年版在職教師人數主要資料庫資料蒐集至 94 年 9 月)

五、本年度編輯內容除了繼續 94 年度的編輯結構外，更強化師資需求與供給間的關聯，增加了「師資生培育相關經費統計」、「教師資格檢定考試現況」及「各縣市辦理公立學校教師甄選數量統計」、「公立學校合格與非合格代理教師數量統計」、「離退職教師數量統計」等篇章。

六、本年報涉及之法規除附錄外，其餘請詳見全國法規資料庫網站 <http://law.moj.gov.tw> 及教育部暨所屬館所之法令規章網站 http://www.edu.tw/EDU_WEB/EDU_MGT/E0001/EDU10N001/private/law.htm

七、其他應行單獨註釋事項，分別於各表下另行加註。

八、本年報統計資料彙整過程如下圖示：



(本頁空白)

總 述

我國師資培育制度近年來歷經重大變革，師資培育機構由原本師範校院的專責培育，擴大為設有師資培育中心之大學校院共同參與；師資培育名額也由往昔管控需求的計劃培育，開放成為充裕師資來源的多元儲備制度。

師資培育制度的變革，固然因應社會民主化與多元化的發展，並且契合教育改革自由化精神；然而在此推動過程中，卻也突顯了理性邏輯實證基礎數據資料的迫切性，當前師資培育相關統計資訊的公開與完備，自應是不可或缺的要項。

有鑑於此，本部主管師資培育的中等教育司乃有編印師資培育統計年報之議，並且在諸多專家學者與教育界先進的通力合作之下，於去年度順利編印我國第一本師資培育統計年報。本年度編輯內容除了繼續 94 年度的編輯結構外，更強化師資需求與供給間的關聯，增加了「師資生培育相關經費統計」、「教師資格檢定考試現況」及「各縣市辦理公立學校教師甄選數量統計」、「公立學校合格與非合格代理教師數量統計」、「離退職教師數量統計」等篇章。透過大規模的資料交叉核對統計，確保其正確性、可靠性與應用性，全盤勾勒及完整保存重要的師資培育過程軌跡，更提供了社會各界「知」的權利，進而為培育優質師資開創新局。

一、師資培育沿革

民國 83 年師資培育法公布施行之前，台灣地區教師職前教育制度主要依據法令有三：師範學校法、師範學院規程及師範教育法。

「師範學校法」(民國 21 年 12 月頒佈，68 年 11 月廢止)目標在養成小學健全師資，規定師範教育由政府辦理、師範學校應脫離中學而單獨設立，採公費制，不收學費並由政府供給膳宿制服書籍，畢業生均由政府派往指定地點服務。52 年再將中學層級的師範學校陸續改制為五年制師範專科學校，招收初中畢業生修業五年；至 76 年師範專科學校升格為師範學院，招收高中畢業生修業四年，實習一年，將小學師資從專科提高至大學水準。

在中學師資方面，則頒行「師範學院規程」(民國 27 年公布，36 年修正，68 年 11 月廢止)，規定師範學院為中學師資培養之機構。44 年將臺灣省立師範學院改制為臺灣省立師範大學；56 年高雄女子師範學校改制為高雄師範學院；60 年成立台灣教育學院；此外，自 44 年起政治大學教育系亦負責部分中學師資培育的任務。

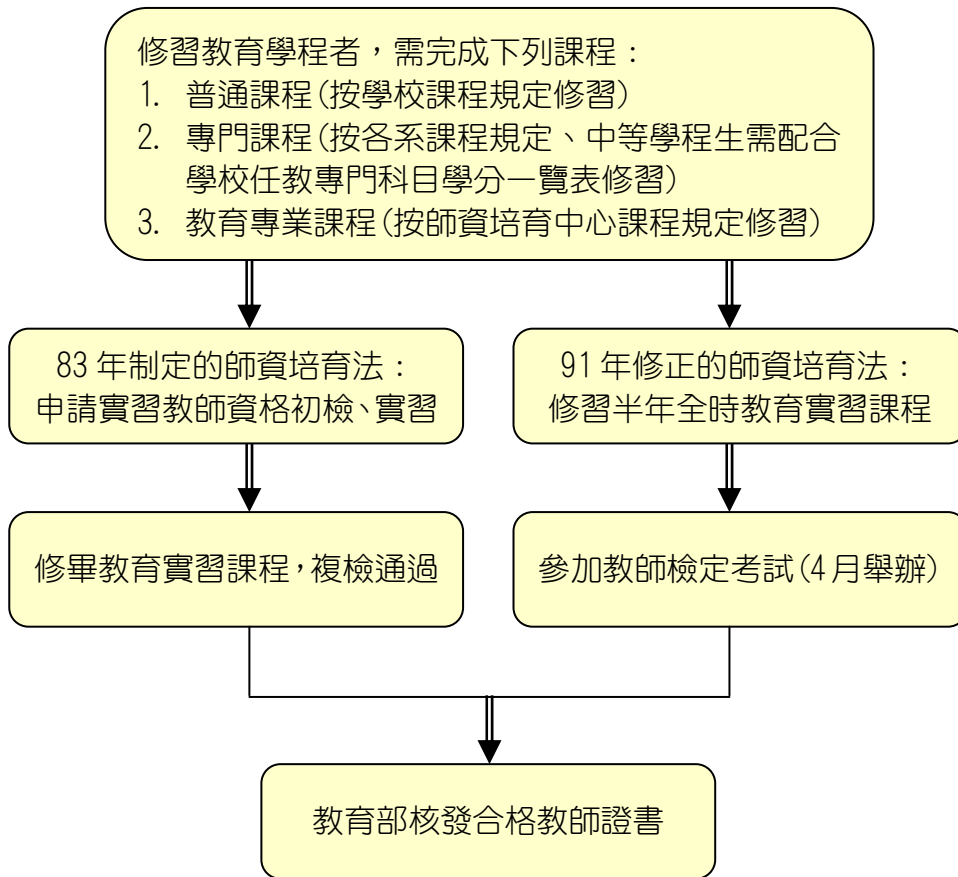
至民國 68 年 11 月公布「師範教育法」(民國 83 年 1 月廢止)將中等以下學校師資培育歸於同一法源。該法規定，第一條：師範教育，依中華民國憲法第一百五十八條之規定，以培養健全師資及其他教育專業人員，並研究教育學術為宗旨。第二條：師範教育，由政府設立之師範大學、師範學院及師範專科學校實施之。公立教育學院及公立大學教育學系學生，修習教育專業科目與師範大學(學院)相同，其志願於畢業後任中等學校教師者，準用本法之規定。第三條：師範大學、師範學院以培養中等學校或國民小學教師及其他教育專業人員為目的，並兼顧教育學術之研究。教育院、系以從事教育學術之研究為目的，並兼顧培養中等學校教師及其他教育專業人員。師範專科學校以培養國民小學、幼稚園教師及其他教育專業人員為目的。第四條：……師範校、院，視師資之需要，作有計畫之招生。第五條：師範大學、

師範學院及教育院、系為培養中等學校職業學科或其他學科教師，得招收大學畢業生，施予一年之教育專業訓練，另加實習一年。觀其立法主要精神為師範教育由政府公費辦理，並設置師範校院，達成招生、實習及分發就業等三合一的師資培育政策；亦即國家是以一元化的師資培育思考，充分掌握教師供需數量，避免人力浪費並確保師範生的素質。

自民國 83 年 2 月「師資培育法」公布施行後，台灣從一元化的、計畫制的師範教育，邁向多元化的、儲備制的師資培育。原政府公費、分發制的師資培育，被個人自費為主、甄選制的師資培育所取代。該法規定師資培育時程可分：招生、修課、實習、教師檢定、教師甄試、在職進修等。培育來源擴大到：師範/教育大學、設有師資培育系所之一般大學、師資培育中心和學士後教育學分班。培育類科又可分成幼稚園、國民小學、中等學校、特殊教育學校(班)等四個師資類科。其中本年報為呈現更詳細資料，又將中等學校再分成普通學科與技職學科，其下再細分成各任教學科。學生收費則由全公費補助改以自費為主，公費及獎助學金為輔之培育方式。對於師資培育法第一條「充裕教師來源，並增進其專業知能」之目標，確有顯著成果，為教育專業持續注入源源活力。

民國 91 年 7 月又修正公布「師資培育法」，調整修業時間、實習及教師檢定制度及方式，由形式上的檢定(書面文件檢覈)，轉向實質上的資格檢定(以考試為之)；師資職前教育培育流程及相異點比較如下所示。並於 94 年 4 月 9 日舉行了第一次教師檢定考試，考試科目共四科：國語文基本能力、教育原理與制度、課程與教學、發展與輔導，每科滿分 100 分；及格標準需四科平均成績達 60 分、沒有一科零分、且至少三科分數達到 50 分。

法定師資培育職前教育課程流程圖



師資培育職前教育課程相異比較表

比較項目	91年修正的師資培育法	83年制定的師資培育法
大學修業時間	四年	四年
實習階段	師資職前教育課程修業完成前	畢業後
實習時間	半年 (一學期)	一年 (7月到隔年6月)
實習身分	學生	實習老師
實習津貼	無，並需依各校規定繳交學分費	由教育部編列每月八千元
教師資格取得方式	檢定考試通過	實習成績複檢及格
適用對象	92年8月起修讀教育學程、教育學分班學員及92學年度起入學的大一新生	92年8月1日前已修讀教育學程、教育學分班或正在實習者

而以培育小學及幼教師資為主的師範學院(其中嘉義師範學院、台南師範學院、台東師範學院等三校已先改制為一般綜合大學)亦經行政院於 94 年 4 月核定「師範校院定位與轉型發展方案」後，為增進學校競爭力，同年 8 月也全數轉型發展正式改名為教育大學。本部中等教育司亦於 95 年 2 月規畫完成「師資培育素質提升方案」，內容依「師資培育法」規定師資養成、教育實習、資格檢定、教師甄選及教師專業成長等五大層面之專業標準研訂，包含九大執行方案：「建立標準本位的師資培育政策」、「協助師範/教育大學轉型發展」、「規範師資培育之大學績效評鑑與進退場機制」、「增強教育實習效能」、「健全教師資格檢定制度」、「建置師資人力供需資料系統與督導機制」、「提高高級中等以下學校師資學歷」、「強化教師專業能力」、「推動表揚優良教師與淘汰不適任教師機制」等九項行動方案。計畫將從 95 年到 98 年，分四年投入四十億四千六百九十二萬元執行經費，以逐年增加經費使用方式，撥交給各師資培育之大學，作為師資培育素質提升方案用。

二、在職教師教育階段與校別人數現況

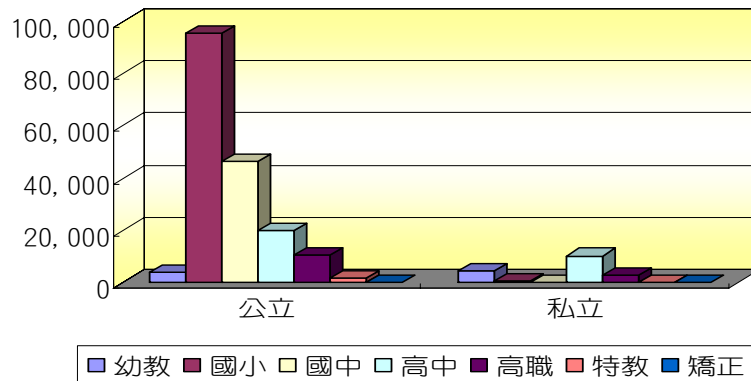
目前 95 年高中職以下公私立學校在職教師任職學校教育階段(幼教、國小、國中、高中、高職、特教及矯正)之人數分布比例，由下表可知：在職教師總數計為 196,570 人，公立學校在職教師為 178,341 人，私立學校在職教師為 18,229 人。公立學校教師人數分布最多的教育階段為「國小階段」，共計 95,798 人；私立學校教師人數分布最多的教育階段為「高中階段」，共計 10,263 人。全部在職教師人數分布最多的以「國小階段」為首，共計 96,357 人，佔總數 49.02%；其次為「國中階段」，共計 46,621 人，佔總數 23.72%。

在職教師教育階段與校別人數表

單位：人

學校階段	校別		小計	百分比
	公立	私立		
幼教	3,997	4,390	8,387	4.27
國小	95,798	559	96,357	49.02
國中	46,452	169	46,621	23.72
高中	19,886	10,263	30,149	15.34
高職	10,621	2,848	13,469	6.85
特教	1,511	0	1,511	0.77
矯正	76	0	76	0.04
總計	178,341	18,229	196,570	100.00

註：「矯正」表示法務部所屬少年矯正學校。



在職教師暨校別人數圖

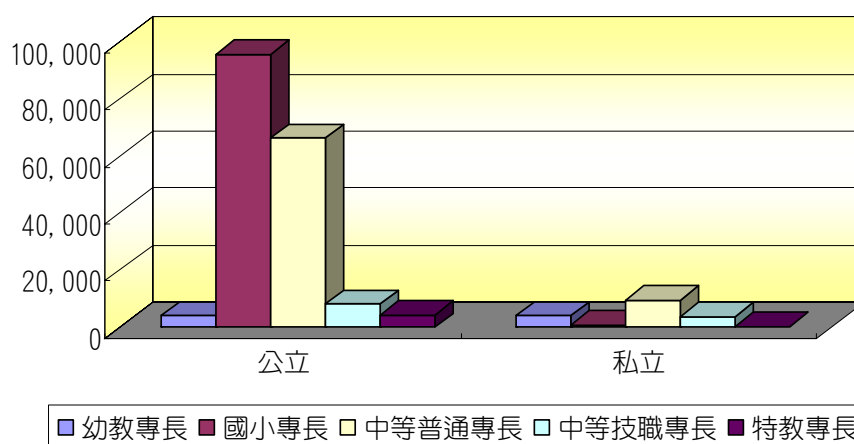
三、在職教師首登專長與校別現況

95 年高中職以下公私立學校在職教師首登專長之人數分配比例，由下表可知：首登專長為幼教專長計 8,001 人，國小專長計 96,727 人，中等普通專長計 75,807 人，中等技職專長計 11,688 人，特教專長計 4,347 人。在公立學校現職教師部分，首登專長分布最多者為「國小專長」，計 95,883 人；私立學校現職教師部分，首登專長分布最多者為「中等普通專長」，計 9,559 人。全數在職教師首登專長分布最多的以「國小專長」96,727 人為最多，占全數現職教師 49.21%，其次為「中等普通專長」75,807 人，占全數現職教師的 38.56%。

在職教師首登專長人數在校別分布表

單位：人

首登專長	校別		小計	百分比
	公立	私立		
幼教專長	4,001	4,000	8,001	4.07
國小專長	95,883	844	96,727	49.21
中等普通專長	66,248	9,559	75,807	38.56
中等技職專長	8,039	3,649	11,688	5.95
特教專長	4,170	177	4,347	2.21
總計	178,341	18,229	196,570	100.00



在職教師首登專長暨校別人數圖

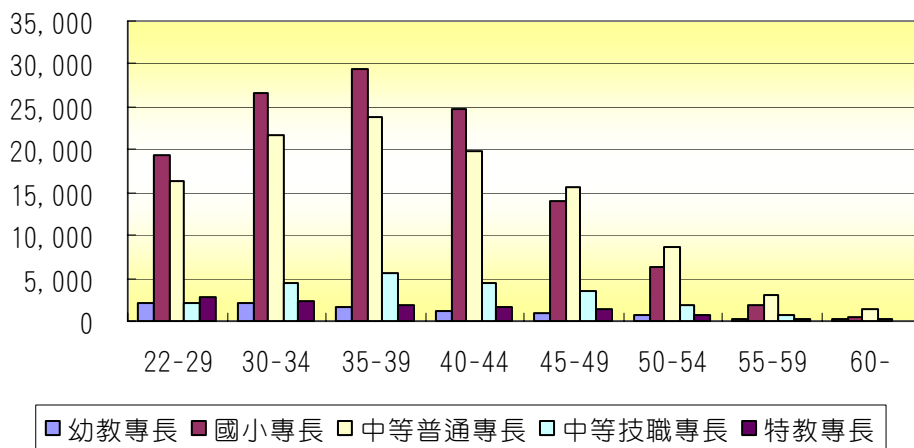
四、在職教師總專長(含加科登記)數量現況

在發展教師第二專長的趨勢下，在職教師總專長(含加科登記者)之教師證數量為：幼教專長教師證計 9,114 張，國小專長教師證計 123,055 張，中等普通專長教師證計 110,498 張，中等技職專長教師證計 22,902 張，特教專長教師證計 10,866 張，共計 276,435 張。各年齡層在職教師總專長數量分布如下圖表。

在職教師總專長(含加科登記)在年齡層之分布表

單位：張

總專長 (含加科登記)	年齡層								總計
	22-29	30-34	35-39	40-44	45-49	50-54	55-59	60-	
幼教專長	2,099	2,178	1,620	1,234	891	643	332	117	9,114
國小專長	19,336	26,684	29,465	24,843	13,969	6,311	1,868	579	123,055
中等 普通專長	16,385	21,696	23,715	19,775	15,750	8,632	3,119	1,426	110,498
中等 技職專長	2,053	4,431	5,666	4,454	3,521	1,887	640	250	22,902
特教專長	2,901	2,242	1,810	1,536	1,390	715	219	53	10,866
總計	42,774	57,231	62,276	51,842	35,521	18,188	6,178	2,425	276,435



在職教師總專長暨年齡別人數圖

五、我國新生入學人口數變化趨勢

依內政部戶政司臺閩地區歷年人口總數統計資料，可得知全國各縣市國小一年級新生入學人口變化趨勢如下表，95 學年 291,267 人，96 學年 281,296 人，97 學年 247,263 人，98 學年 234,328 人，99 學年 219,400 人，100 學年 213,255 人，至 101 學年則下降至 193,074 人，整體新生入學人口變化呈負成長趨勢。

全國各縣市國小一年級新生入學人口變化趨勢統計表

單位：人

縣市別	入學年度/現齡						
	95 學年	96 學年	97 學年	98 學年	99 學年	100 學年	101 學年
	六歲	五歲	四歲	三歲	二歲	一歲	0 歲
臺北市	29,351	29,421	25,722	25,009	23,088	22,739	19,911
高雄市	18,686	17,651	14,914	14,011	12,731	12,433	11,118
臺北縣	47,823	44,828	38,487	35,890	33,825	32,901	30,023
宜蘭縣	5,561	5,380	4,766	4,591	4,331	4,207	3,764
桃園縣	29,015	27,664	24,377	22,569	21,017	20,412	18,279
新竹縣	7,165	7,250	6,644	6,341	6,116	5,872	5,719
苗栗縣	7,015	6,934	6,452	6,230	5,717	5,620	5,000
臺中縣	21,020	20,495	18,192	17,141	15,988	15,587	14,190
彰化縣	17,095	16,763	15,319	14,580	14,128	13,337	12,221
南投縣	6,319	6,334	5,884	5,582	5,247	5,043	4,467
雲林縣	8,878	8,906	8,076	8,121	7,615	7,235	6,611
嘉義縣	6,137	6,546	6,231	6,053	5,791	5,521	5,084
臺南縣	12,709	12,319	10,690	10,282	9,763	9,615	8,637
高雄縣	14,876	14,216	12,624	12,218	11,622	11,531	10,729
屏東縣	10,697	10,242	9,297	8,902	8,279	8,005	7,214
臺東縣	2,897	2,790	2,641	2,565	2,369	2,276	2,157
花蓮縣	4,099	3,923	3,639	3,487	3,306	3,125	2,848
澎湖縣	1,010	1,079	939	967	908	898	782
基隆市	4,917	4,372	3,682	3,425	3,196	3,122	2,754
新竹市	5,852	5,880	5,174	4,944	4,631	4,709	4,435
臺中市	15,793	14,672	12,192	10,958	9,831	9,722	8,482
嘉義市	4,123	3,691	2,972	2,624	2,471	2,200	1,960
臺南市	9,418	9,011	7,490	6,924	6,547	6,271	5,844
金門縣	699	831	767	794	801	779	740
連江縣	112	98	92	120	82	95	105
總計	291,267	281,296	247,263	234,328	219,400	213,255	193,074

註：以鄉鎮(市)區當基準累加為縣市人口數，並以每一年的八月底縣市人口數作為入學年度之計算標準。

由上可知，雖然台灣地區整體新生兒人口顯呈衰退負成長趨勢，各類師資培育核定招生名額（參照附錄四）至 91 年卻仍然持續上升，86 年 13,852 人、87 年 15,088 人、88 年 15,302 人、89 年 16,762 人、90 年 20,139 人、91 年高達 20,274 人、92 年 20,211 人、93 年 21,805 人、94 年 16,658 人、95 年 14,342 人，其中 92 年開始微幅下降，惟初期下降僅數十人。直至 94 年度始有大幅下降之政策措施，包括「師資培育數量規劃方案」、「師範學院改名教育大學」之轉型等；由 94 年度以後的招生核定人數可以看出師資培育數量規劃執行力的效果。此總量減少政策因師資生培育時間最長可達到四年，故其人數減少效應須在 97 學年度以後才會日趨明顯；但又由於少子女化社會將無可避免的來臨，所衍生出減班減師問題，將使師資生不再具備就業優勢光環之社會衝擊將更為擴大。

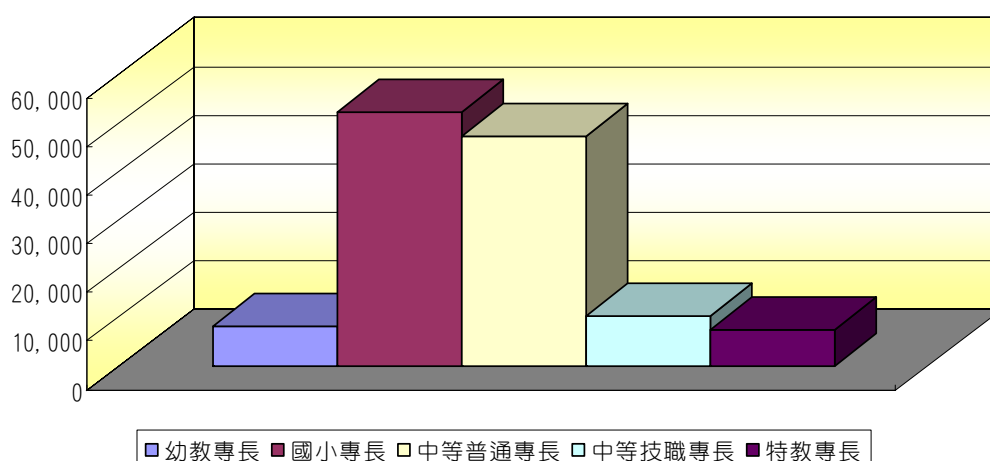
六、86 年起核證之師資人員各教育階段就職與儲備情形

民國 86 年開始核發之教師證累計至今，領有合格教師證者之就職及儲備情形由以下圖表說明可知，領有合格教師證總數為 125,368 人，其中「在職教師」為 68,525 人，「代理教師」為 10,689 人，「師資儲備人員」為 46,154 人。首登專長人數以「中等學校教師」階段類組人數最多，共計 57,476 人(含中等普通專長 47,232 人與中等技職專長 10,244 人)；其次是「國民小學教師」，共計 52,370 人。

86 年起核證之師資人員各教育階段就職情況表

單位：人

首登專長	職業狀況						小計
	在職				儲備	百分比	
	正式	百分比	代理	百分比			
幼教專長	2,904	35.94	693	8.58	4484	55.49	8,081
國小專長	27,390	52.30	4692	8.96	20288	38.74	52,370
中等普通專長	28,513	60.37	4129	8.74	14590	30.89	47,232
中等技職專長	4,007	39.12	754	7.36	5483	53.52	10,244
特教專長	5,711	76.75	421	5.66	1309	17.59	7,441
總計	68,525	54.66	10,689	8.53	46,154	36.81	125,368



86年起核證之師資人員首登專長人數圖

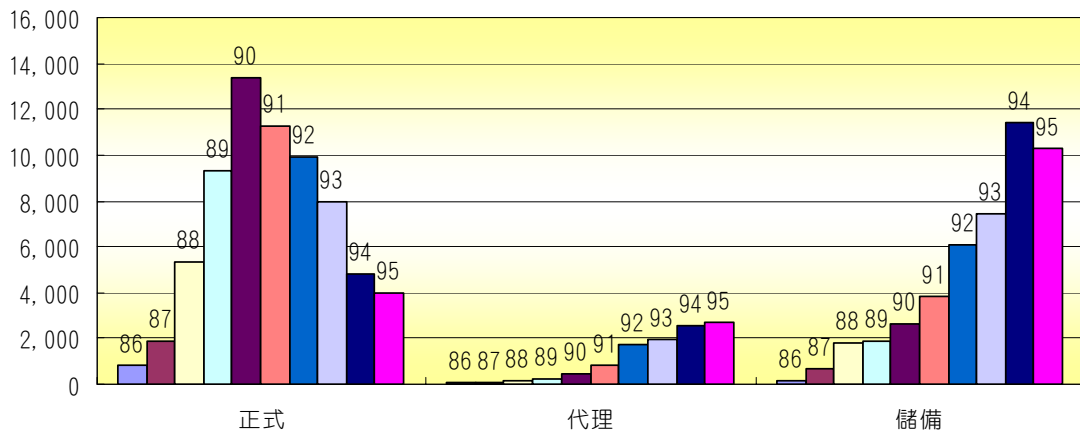
七、86年起核證之師資人員各發證年度就職與儲備情形

師資培育法施行後，自86年至95年10月共計核發125,368人合格教師證書；由86年999人增加至95年的16,941人，除其中90-91年間、92-93年間、94-95年間分別減少554人、331人與1785人外，其餘各年度間均為增加現象。截至95年10月十年來師資人員之職業狀況，成為正式編制專任教師的「在職者」為68,525人；「代理教師」為10,689人，已領取合格教師證照，而尚未成為學校正式編制聘任的「儲備教師」為46,154人。職業狀況上師資儲備人員「發證年度」最多為94年；其次為95年。就業人數較高的「發證年度」為89年、90年、91年、92年等，就業人數均超過9,000人。

86年起核證之師資人員發證年度與就職情況分析表

發證年度	職業狀況			小計
	在職		儲備	
	正式	代理		
86	791	43	165	999
87	1,883	88	660	2,631
88	5,313	132	1,775	7,220
89	9,277	230	1,877	11,384
90	13,404	433	2,646	16,483
91	11,251	847	3,831	15,929
92	9,878	1,731	6,084	17,693
93	7,942	1,966	7,454	17,362
94	4,792	2,533	11,401	18,726
95	3,994	2,686	10,261	16,941
總計	68,525	10,689	46,154	125,368

單位：人



86年起核證之師資人員發證年度與就職情況圖

八、86年起核證之師資人員總專長(含加科登記)數量現況

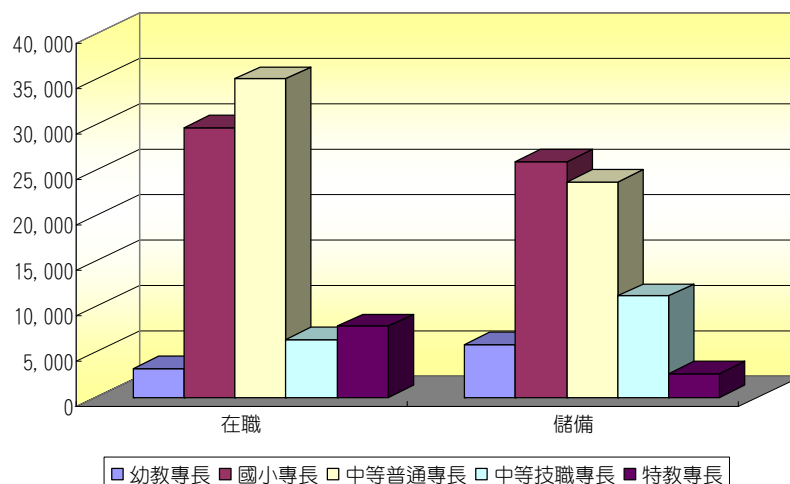
86年至95年10月核發新證之師資人員總數為125,368人，進一步計算其總專長之教師證(含加科登記)之數量由下表可知：幼教專長教師證計8,939張，國小專長教師證計55,656張，中等普通專長教師證計58,890張，中等技職專長教師證計17,576張，特教專長教師證計10,488張，共計151,549張。其中，在職者的總專長(含加科登記)人次多於儲備者的有「國小專長」、「中等普通專長」、「特教專長」；儲備者的總專長比在職者多的則為「幼教專長」、「中等技職專長」。在職者總專長(含加科登記)分布最多的以「中等普通專長」35,104張居冠，其次為「國小專長」29,722張。

86年起核證之師資人員總專長(含加科登記)與就職情況

單位：張

總專長(含加科登記)	職業狀況		小計
	在職	儲備	
幼教專長	3,138	5,801	8,939
國小專長	29,722	25,934	55,656
中等普通專長	35,104	23,786	58,890
中等技職專長	6,400	11,176	17,576
特教專長	7,842	2,646	10,488
總計	82,206	69,343	151,549

86 年起核證之師資人員各階段總專長(含加科登記)就職情況



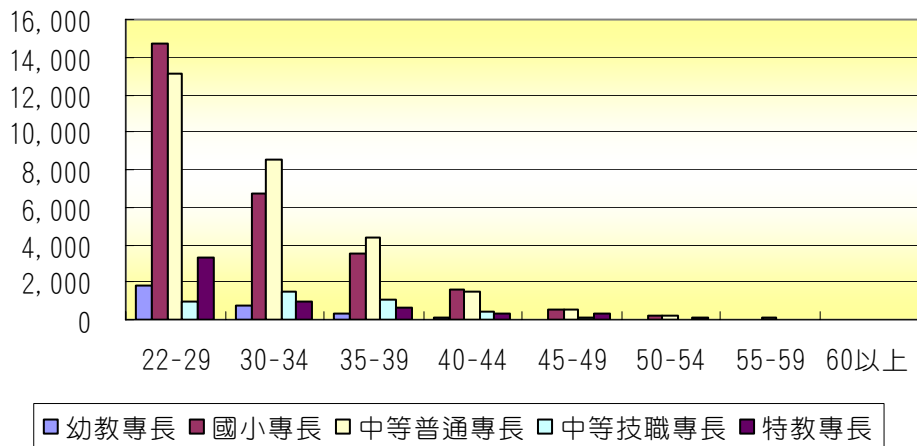
九、86 年起核證之在職教師首登專長、總專長(含加科登記)與年齡層人數現況

目前 86 年起核證之在職合格教師首登專長人數分配比例，由下表可知：首登專長為幼教專長的有 2,904 人，國小專長計 27,390 人，中等普通專長計 28,513 人，中等技職專長計 4,007 人，特教專長計 5,711 人，共計 68,525 人。分布最多者為「中等普通專長」，占全數在職者的 41.61%；其次為「國小專長」，占全數在職者的 39.98%。86 年起核證之已受聘在職者全數的平均年齡為 31.18 歲，其中以「中等技職專長」者平均年齡 33.91 歲為最高。

86 年起核證之在職合格教師首登專長人數在年齡層分布表

單位：人

首登專長	年齡層								小計	平均年齡
	22-29	30-34	35-39	40-44	45-49	50-54	55-59	60 以上		
幼教專長	1,787	718	267	86	31	14	1	0	2,904	29.49
國小專長	14,727	6,699	3,485	1,646	556	234	40	3	27,390	30.84
中等普通專長	13,156	8,491	4,418	1,542	550	242	88	26	28,513	31.31
中等技職專長	928	1,468	1,032	376	125	51	21	6	4,007	33.91
特教專長	3,315	1,011	603	366	273	103	37	3	5,711	31.11
總計	33,913	18,387	9,805	4,016	1,535	644	187	38	68,525	31.18



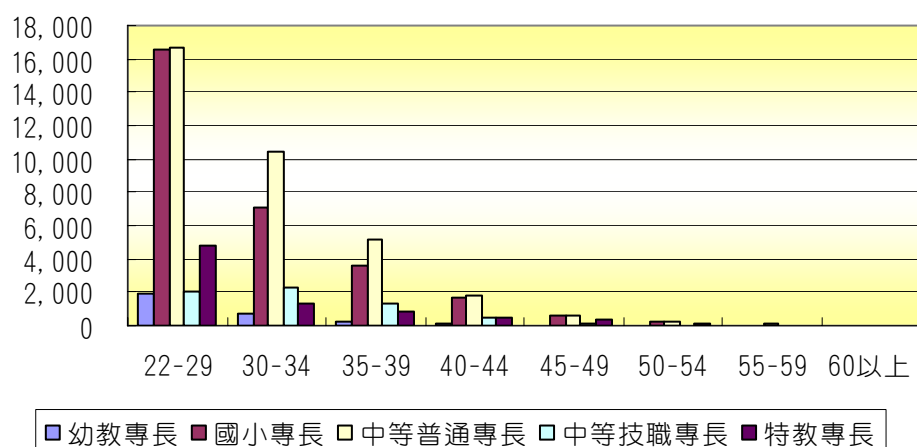
86年起核證之在職合格教師各年齡層首登專長人數圖

86年起核證之師資人員總數計 125,368 人，已受聘正式在職者全數共計 68,525 人，計算其總專長之教師證(含加科登記)之數量由下表可知：幼教專長教師證計 3,138 張，國小專長計 29,722 張，中等普通專長計 35,104 張，中等技職專長計 6,400 張，特教專長計 7,842 張，共計 82,206 人次。從年齡層分析，全數在職者分布由「22-29 歲」年齡層居冠，計 42,072 張，其次為「30-34 歲」年齡層，計 21,928 張。從專長別分析，以「中等普通專長」35,104 張為最多，其次為「國小專長」29,722 張。

86年起核證之在職合格教師總專長(含加科登記)在年齡層分布情況

單位：張

總專長 (含加科登記)	年齡層								小計
	22-29	30-34	35-39	40-44	45-49	50-54	55-59	60以上	
幼教專長	1,966	754	282	88	33	14	1	0	3,138
國小專長	16,503	7,078	3,617	1,678	567	235	40	4	29,722
中等普通專長	16,737	10,443	5,133	1,777	623	267	95	29	35,104
中等技職專長	2,089	2,277	1,324	475	148	57	21	9	6,400
特教專長	4,777	1,376	800	427	303	117	39	3	7,842
總計	42,072	21,928	11,156	4,445	1,674	690	196	45	82,206



86年起核證之在職合格教師各年齡層總專長(含加科登記)人數圖

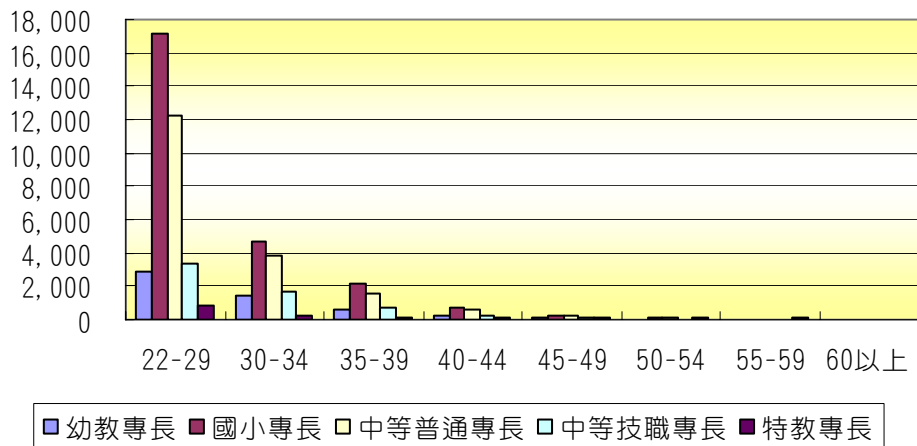
十、86年起核證之師資儲備人員首登專長與年齡層人數現況

86年起核證之未受聘師資儲備人員首登專長人數共 56,843 人，其分配比例由下表可知：首登專長為幼教專長者計 5,177 人，國小專長計 24,980 人，中等普通專長計 18,719 人，中等技職專長計 6,237 人，特教專長計 1,730 人。以「國小專長」人數居冠，其次為「中等普通專長」。從年齡分析，86年起核證之師資儲備人員平均年齡為 29.19 歲，其中又以「特教專長」者平均年齡 33.66 歲為最高。

86年起核證之師資儲備人員首登專長人數在年齡層分布表

單位：人

首登專長	年齡層								小計	平均年齡
	22-29	30-34	35-39	40-44	45-49	50-54	55-59	60以上		
幼教專長	2,863	1,397	615	204	71	19	5	3	5,177	29.81
國小專長	17,119	4,663	2,112	681	249	124	28	4	24,980	28.44
中等普通專長	12,182	3,887	1,588	624	237	133	51	17	18,719	29.18
中等技職專長	3,356	1,737	667	279	113	51	24	10	6,237	30.43
特教專長	898	225	146	110	79	121	109	42	1,730	33.66
總計	36,418	11,909	5,128	1,898	749	448	217	76	56,843	29.19



86年起核證之師資儲備人員各年齡層首登專長人數圖

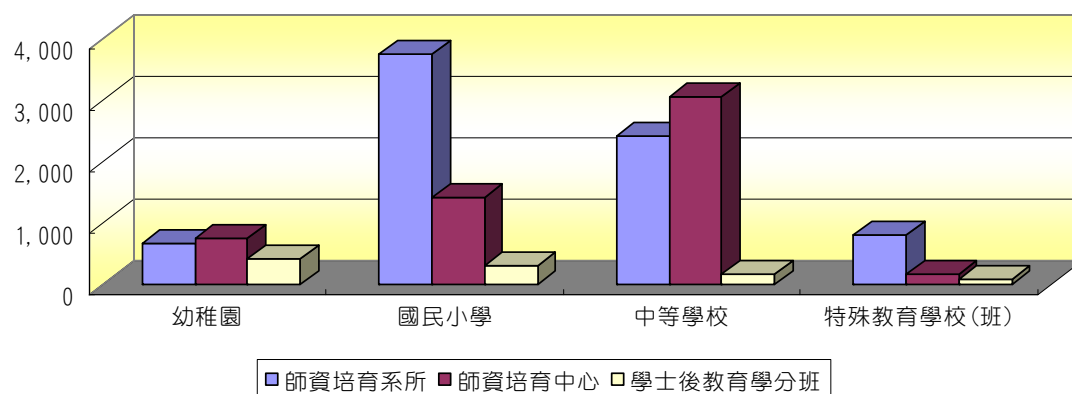
十一、實習生的類科人數及培育來源

下表為各師資培育之大學於 95 年 11 月所填報 95 年度 (95 年 1 月至 12 月) 實習的師資生人數，經各校驗證彙整後，共有 13,999 位實習的師資生。依師資培育來源區分 (參見編輯說明三、(十四) 之名詞定義)：師資培育系所 7,643 人，為數最多；師資培育中心 5,396 人次之；學士後教育學分班 960 人最少。依各師資培育類別人數排序為：中等學校 5,646 人、國民小學 5,461 人、幼稚園 1,836 人、特殊教育學校(班) 1,056 人。

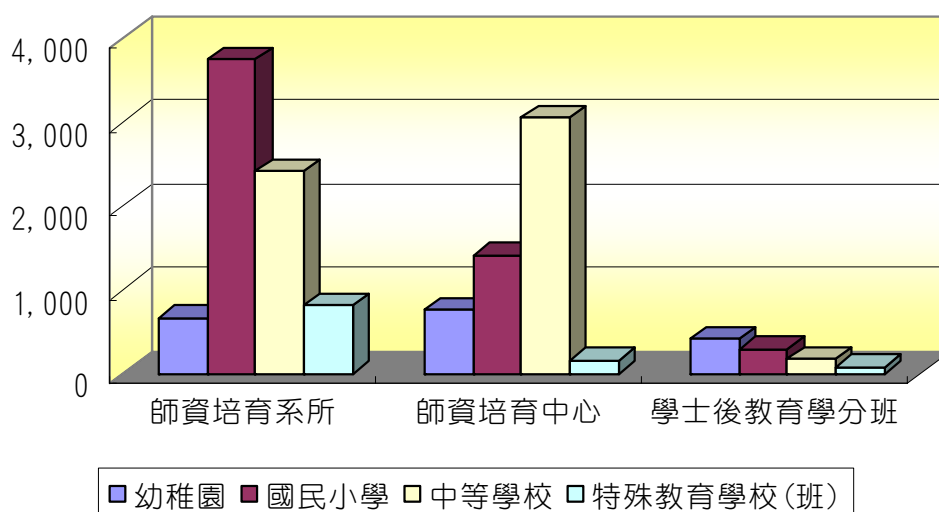
實習之師資生人數暨培育來源表

單位：人

師資類科	師資生來源			小計	百分比
	師資培育系所	師資培育中心	學士後教育學分班		
幼稚園	670	756	410	1,836	13.12
國民小學	3,746	1,418	297	5,461	39.01
中等學校	2,410	3,058	178	5,646	40.33
特殊教育學校(班)	817	164	75	1,056	7.54
總計	7,643	5,396	960	13,999	100.00



各類科實習生人數圖



各培育來源實習生人數圖

十二、教師資格檢定考試現況

依 91 年 7 月修正的師資培育法第八條規定，教育實習課程縮短為半年，但又依師資培育法第十一條第二項、教師法第八條及高級中等以下學校及幼稚園教師資格檢定辦法規定，取得修畢師資職前教育證明書者，得依證明書所載之類科別，需再參加教師資格檢定通過後，始由中央主管機關發給教師證書。考試計分 4 類科：幼稚園類科、特殊教育學校(班)類科、國民小學類科、中等學校類科。本部於 94 年 4

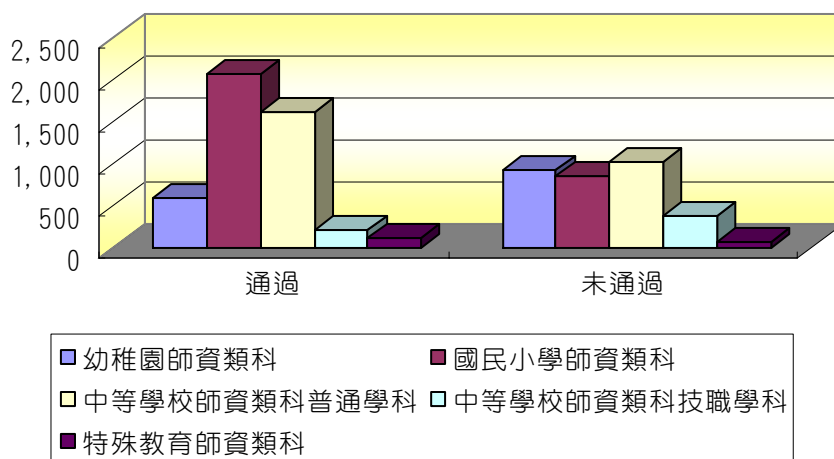
月 9 日舉行了第一次教師檢定考試，考試科目共四科：國語文基本能力、教育原理與制度、課程與教學、發展與輔導，每科滿分 100 分；及格標準需四科平均成績達 60 分、沒有一科零分、且至少三科分數達到 50 分。

95 年教師資格檢定考試報考人數共 7,857 人，4,595 人通過，通過率達 58.48%；未通過比率 41.52%，人數為 3,262 人。通過比率最高者為國民小學師資類科，達 70.88%；最低者為中等學校師資類科技職學科，達 35.35%。

教師資格檢定考試分布情況

單位：人

類科	通過		未通過		報考人數
	人數	百分比	人數	百分比	
幼稚園師資類科	592	39.05	924	60.95	1,516
國民小學師資類科	2,071	70.88	851	29.12	2,922
中等學校師資類科普通學科	1,617	61.11	1,029	38.89	2,646
中等學校師資類科技職學科	210	35.35	384	64.65	594
特殊教育師資類科	105	58.66	74	41.34	179
總計	4,595	58.48	3,262	41.52	7,857



教師資格檢定考試分布圖

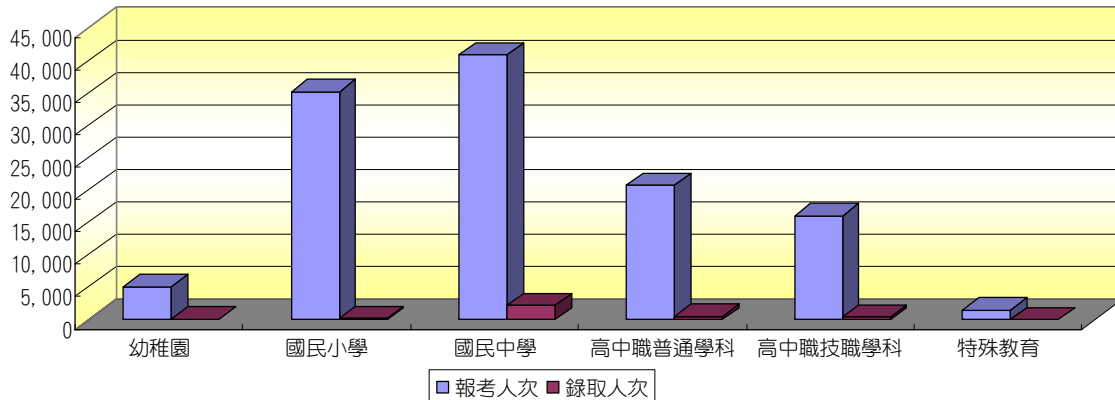
十三、公立學校辦理教師甄選現況

依「教師法」及「高級中等以下學校教師評審委員會設置辦法」聘任規定，高級中等以下學校教師之聘任，分初聘、續聘及長期聘任，除依「師資培育法」第十三條第二項或第二十條規定分發者外，應經教師評審委員會審查通過後由校長聘任之。而教師評審委員會辦理有關教師初聘之審查事項時，應以公開甄選或現職教師介聘方式為之。經本部發函要求中辦及各縣市彙整所屬公立學校自辦甄選、校際聯合甄選或縣市政府甄選等資料數量後統計得知，95 學年度公立學校甄選教師共有 122,798 人(次)報名，錄取 3,524 人。幼教階段有 4,814 人(次)，錄取 68 人；國小階段有 35,264 人(次)，錄取 233 人；國中階段有 40,985 人(次)，錄取 2,182 人；高中職普通學科有 23,046 人(次)，錄取 579 人；高中職技職階段學科有 16,556 人(次)，錄取 415 人；特教階段有 1,457 人(次)，錄取 47 人；餘 676 人(次)則為遺漏值。

各學校階段教師甄選錄取情況表

單位：人次

學校階段	錄取狀況		錄取率
	報考人次	錄取人次	
幼稚園	4,814	68	1.41
國民小學	35,264	233	0.66
國民中學	40,985	2,182	5.32
高中職普通學科	23,046	579	2.51
高中職技職學科	16,556	415	2.51
特殊教育	1,457	47	3.23
遺漏值	676	0	0.00
總計	122,798	3,524	2.87



教師甄選錄取分布情況

十四、師資培育學校師資培育相關經費現況

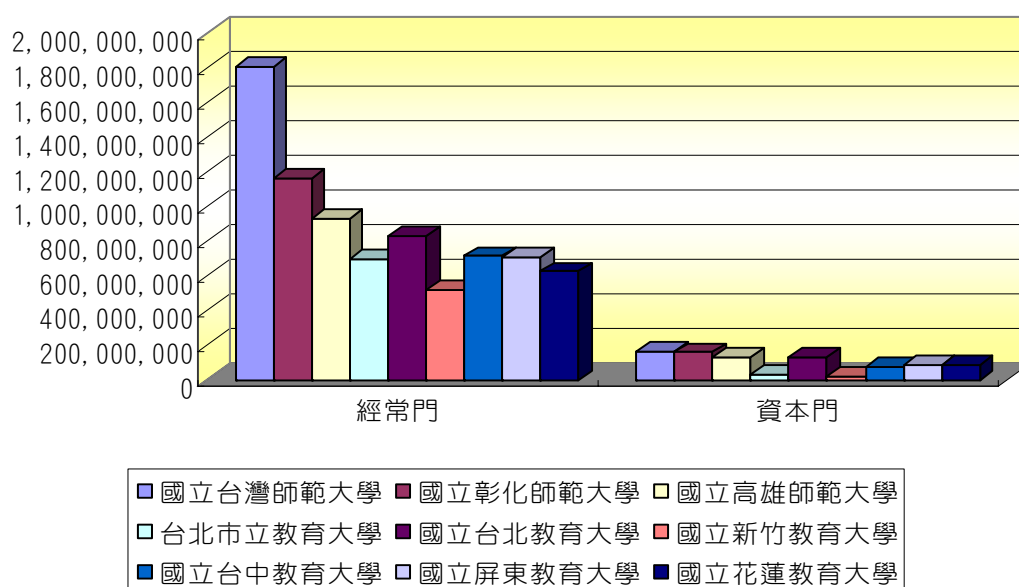
優秀的師資生來自於資源充足的師資培育學校，惟各校師資生培育相關經費項目繁雜不易直接估計，僅以師資培育之大學中的九所師資培育學校：台灣師範大學、彰化師範大學、高雄師範大學、市立台北教育大學、國立台北教育大學、新竹教育大學、台中教育大學、屏東教育大學、花蓮教育大學之學校總經費（經常門與資本門）為例，加以概述。

由下可見主要培育中等學校師資類科的三所師範大學經費預算多於主要培育幼稚園、國民小學師資類科的教育大學。總計資本門預算的投資與經常門的預算比例約為 1：9，其中又以台北市立教育大學與國立新竹教育大學資本門預算對應於經常門預算比例較低，超過 1：24 以上。

師資培育學校校務經費總預算

單位：新台幣(元)

學校名稱	經費別		總經費
	經常門	資本門	
國立台灣師範大學	1,806,232,000	161,936,000	1,968,168,000
國立彰化師範大學	1,163,349,000	156,974,000	1,320,323,000
國立高雄師範大學	927,509,000	129,854,000	1,057,363,000
台北市立教育大學	699,742,000	25,421,000	725,163,000
國立台北教育大學	828,735,000	130,000,000	958,735,000
國立新竹教育大學	513,640,000	21,175,000	534,815,000
國立台中教育大學	711,568,000	69,600,000	781,168,000
國立屏東教育大學	705,888,000	86,100,000	791,988,000
國立花蓮教育大學	622,848,000	84,269,000	707,117,000
總計	7,979,511,000	865,329,000	8,844,840,000



師資培育學校校務經費總預算圖

十五、公立學校代理教師現況

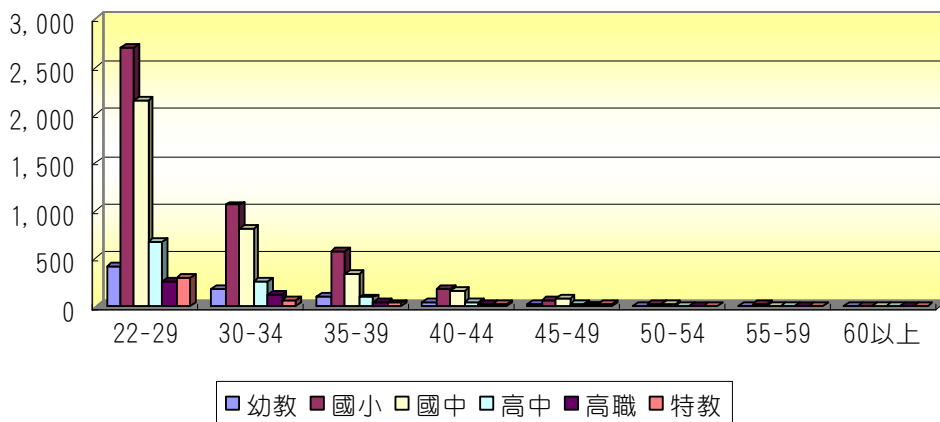
依「教師法」第三十五條第二項及「中小學兼任代課及代理教師聘任辦法」規定，中小學聘任代理教師，應就具有各該教育階段、科（類）合格教師證書或資格者聘任之。代理教師應以全部時間擔任編

制內教師因差假或其他原因所遺之課務。95 學年度公立學校具合格教師證之代理教師共有 10,864 人，幼教階段有 754 人，國小階段有 4,608 人，國中階段有 3,570 人，高中階段有 1,070 人，高職階段有 439 人，特教階段有 423 人。年齡層則集中在 22-29 階段，達 6,477 人，占全體公立學校代理教師 59.62%。

公立學校合格代理教師數量統計表

單位：人

年齡層	學校階段						小計
	幼教	國小	國中	高中	高職	特教	
22-29	409	2,704	2,148	668	252	296	6,477
30-34	175	1,057	817	255	111	61	2,476
35-39	96	565	345	91	40	31	1,168
40-44	46	177	157	33	17	18	448
45-49	22	58	74	17	11	16	198
50-54	6	29	26	6	5	1	73
55-59	0	15	3	0	1	0	19
60 以上	0	3	0	0	2	0	5
總計	754	4,608	3,570	1,070	439	423	10,864



公立學校合格代理教師數量統計圖

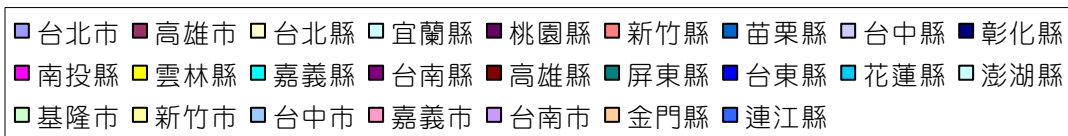
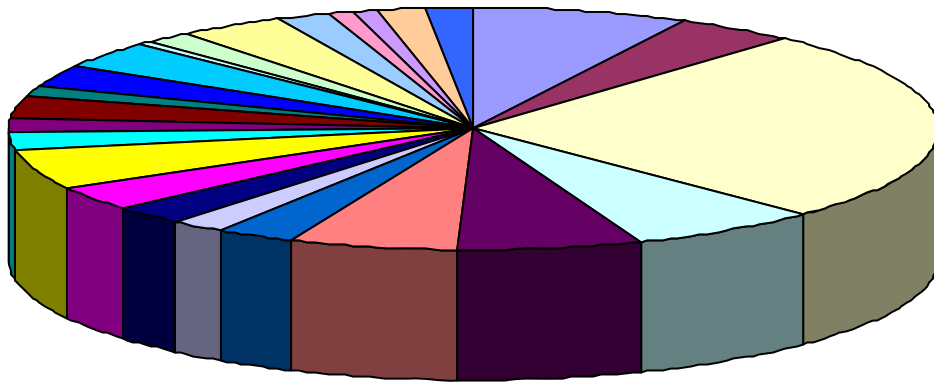
而中小學依前項規定聘任代理教師，經公開徵求，無人應徵或應徵者評審未通過，經報各該主管教育行政機關同意後，得公開徵求聘任修畢師資職前教育課程，取得修畢證明書者擔任之。經依前項規定辦理，仍無人應徵或應徵者評審未通過，經再報各該主管教育行政機關同意後，得公開徵求聘任大學以上畢業者擔任之。若依後二項規定辦理時，則會產生非合格不具教師證的代理教師。

95 學年度公立學校不具合格教師證之代理教師共有 957 人，幼教階段有 1 人，國小階段有 316 人，國中階段有 498 人，高中階段有 120 人，高職階段有 14 人，特教階段有 8 人。人數則以台北縣 248 人居冠最多，依次為台北市 73 人、宜蘭縣 65 人、桃園縣 61 人。

公立學校非合格代理教師數量縣市統計表

單位：人

服務學校所屬縣市	學校階段						小計
	幼教	國小	國中	高中	高職	特教	
台北市	0	18	32	17	6	0	73
高雄市	1	17	13	7	0	0	38
台北縣	0	21	188	39	0	0	248
宜蘭縣	0	21	41	3	0	0	65
桃園縣	0	32	29	0	0	0	61
新竹縣	0	18	35	2	0	0	55
苗栗縣	0	10	15	1	0	0	26
台中縣	0	17	1	1	0	0	19
彰化縣	0	10	9	1	0	4	24
南投縣	0	15	15	2	0	0	32
雲林縣	0	22	24	4	0	0	50
嘉義縣	0	11	10	1	0	0	22
台南縣	0	11	4	3	0	0	18
高雄縣	0	11	9	10	0	0	30
屏東縣	0	7	4	1	0	0	12
台東縣	0	21	5	1	0	0	27
花蓮縣	0	13	20	0	1	0	34
澎湖縣	0	4	2	0	0	0	6
基隆市	0	7	2	8	0	0	17
新竹市	0	8	14	10	1	0	33
台中市	0	9	2	5	0	4	20
嘉義市	0	4	4	0	0	0	8
台南市	0	3	3	0	0	0	6
金門縣	0	2	6	2	6	0	16
連江縣	0	4	11	2	0	0	17
總計	1	316	498	120	14	8	957



公立學校非合格代理教師數量縣市統計圖

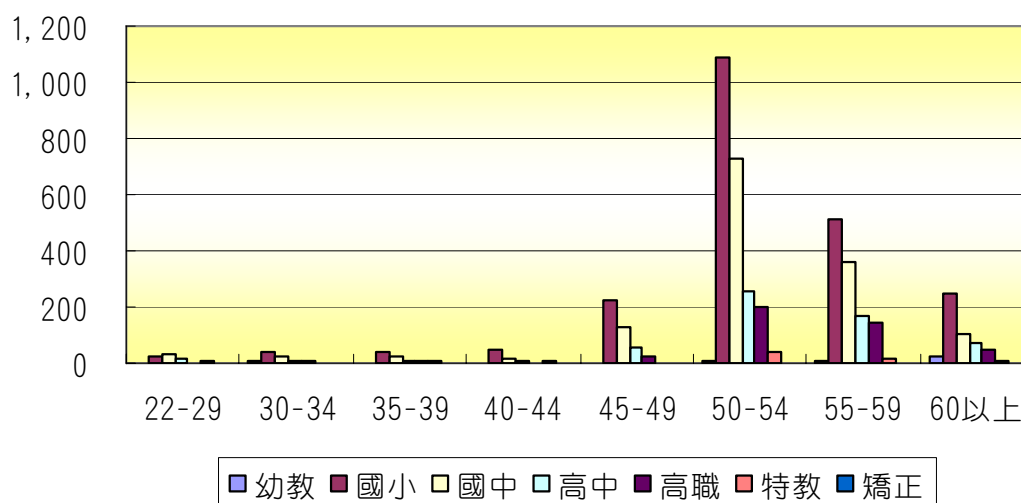
十六、公立學校離退職教師現況

公立學校 95 年教師因退休、死亡、辭職或其他原因等離退職教師數量共 4,822 人，幼教階段有 58 人，國小階段有 2,226 人，國中階段有 1,424 人，高中階段有 590 人，高職階段有 433 人，特教階段有 90 人。年齡層則集中在 50-54 階段，達 2,323 人，占全體公立學校離退職教師 48.18%。

公立學校離退職教師數量表

年齡層	學校階段							小計
	幼教	國小	國中	高中	高職	特教	矯正	
22-29	2	25	34	15	2	11	0	89
30-34	6	43	28	10	7	4	0	98
35-39	0	40	21	11	6	5	1	84
40-44	0	45	15	7	1	5	0	73
45-49	2	223	131	53	28	4	0	441
50-54	12	1,087	728	258	201	37	0	2,323
55-59	12	512	364	166	142	13	0	1,209
60 以上	24	251	103	70	46	11	0	505
總計	58	2,226	1,424	590	433	90	1	4,822

單位：人



公立學校離退職教師數量圖

十七、小結

自民國 83 年 2 月「師資培育法」公布施行，台灣從一元化的、計畫制的師範教育，邁向多元化的、儲備制的師資培育，廣設師資培育之大學後，對於充裕各類科教師來源，確有顯著成果，為教育專業持續注入源源活力。惟近年來台灣遇上經濟景氣的起伏不定，教育改革相關配套措施社會各界認知差異，社會人口數少子女化的衝擊，並伴隨著大量增加的師資生，雖然在職教師的退休管道比以前暢通，可是教師就業空間已然呈現異於以往順利就業的榮景。

此供需不平衡的現象，復因目前地方政府擔心來年減班裁員的壓力及課程改革政策的變化快速，私立學校亦因囿於招生人數及辦學經費考量，所以學校行政上常留空正常教師編制員額，輔以其他教師人力代替；如代理代課教師、兼課教師或未具合格證之教師…等等。面對此師資供需失衡的擴大，如何調適社會民眾及儲備師資的期望、職場需求與儲備數量的供給，儼然成為大眾矚目的教育問題及社會問題。欲改善這種現象，則須從師資供應與需求兩方面持續著手處理。

首先，為清楚瞭解師資培育供需數量，每年均需有詳細且正確的各科師資人數數據作為決策參考。再觀之未來，台灣地區城鄉資源差異，教師人力結構背景不盡相同，教師生涯規劃依時代改變，社會各界對教師一職的相關意見看法互異，均會對教師供需產生前所未有的衝擊。然在民主改革開放的職場競爭中，本就無法隨時達成供需相等，但政府必須先針對師資數量種類現況進行詳盡了解，方能據以分析及評估未來師資培育發展，以符時代實情，故本部中等教育司方有「師資培育年報」之議舉，而本年報之編輯也已堂堂邁入了第二年。

為符應政府資訊公開原則及自由、開放、競爭、自主權責之民主運作機制，本年報以建置師資培育各項統計數量為主軸，書面內容包括下列十六個層面，並將所有資訊製作光碟及全面上網，俾提供師資生個人、社會大眾、教育行政機關、學校經營夥伴及師資培育之大學研擬相關決策規劃參酌。

- (一) 在職教師基本現況。
- (二) 在職教師首登專長與校別現況。
- (三) 在職教師任職學校所屬縣市與首登專長現況。
- (四) 在職教師首登專長與年齡現況。
- (五) 在職教師總專長(含加科登記)數量現況。
- (六) 86年起核證之師資人員基本現況。
- (七) 86年起核證之師資人員首登專長人數現況。
- (八) 86年起核證之師資人員總專長(含加科登記)數量現況。
- (九) 86年起核證之在職合格教師首登專長、總專長(含加科登記)、年齡現況。

- (十)86 年起核證之師資儲備人員首登專長、總專長(含加科登記)、年齡現況。
- (十一)實習之師資生人數現況。
- (十二)師資生培育相關經費現況。
- (十三)94 年、95 年教師資格檢定考試現況。
- (十四)公立學校辦理教師甄選現況。
- (十五)公立學校代理教師現況。
- (十六)公立學校離退職教師現況。

(本頁空白)

壹、在職教師基本現況

在職教師基本現況以年齡、學校階段為主軸，分別就公私立校別、性別、任職區域與學歷等屬性進行交叉分析人數之分布，藉以剖析在職教師現況。

本年度各表均將 94 年度之數據納入以供參考。惟為配合本年度資料無遺漏值之情況，未將 94 年之遺漏值列出。

一、年齡與學校階段人數

單位：人

年齡	合計	累計百分比	小計		學校階段											
			公立	私立	幼稚園		國小		國中		高中		高職		特教	矯正
					公立	私立	公立	私立	公立	私立	公立	私立	公立	私立	公立	私立
94年	193,796	--	178,987	14,809	(註3)				45,685	173	19,904	10,814	10,770	2,982	1,546	91
95年	196,570	--	178,341	18,229	3,997	4,390	95,798	559	46,452	169	19,886	10,263	10,621	2,848	1,511	76
22	25	0.01	25	0	0	0	14	0	7	0	1	0	2	0	0	1
23	1,258	0.65	1,128	130	8	130	517	0	427	0	93	0	48	0	35	0
24	2,267	1.81	2,045	222	11	218	873	1	894	0	145	1	80	2	42	0
25	4,208	3.95	3,904	304	40	207	2,104	14	1,283	5	290	62	138	16	48	1
26	5,353	6.67	4,986	367	59	225	2,749	21	1,527	5	389	89	190	27	70	2
27	6,697	10.08	6,250	447	112	196	3,441	11	1,843	4	556	173	233	63	64	1
28	7,500	13.89	6,982	518	234	179	3,687	16	2,089	7	651	254	277	62	40	4
29	7,494	17.70	6,910	584	245	157	3,564	18	1,993	5	757	326	310	78	37	4
30	8,234	21.89	7,545	689	148	189	3,772	16	2,266	7	872	371	419	106	65	3
31	8,019	25.97	7,346	673	112	208	3,910	11	2,045	3	813	366	408	85	52	6
32	8,403	30.25	7,753	650	157	228	4,366	22	2,039	7	748	309	384	84	50	9
33	8,357	34.50	7,695	662	204	226	4,444	12	1,916	4	715	309	348	111	67	1
34	8,011	38.57	7,336	675	196	188	4,182	14	1,774	10	824	363	303	100	51	6
35	8,175	42.73	7,494	681	178	201	4,211	5	1,815	5	870	349	371	121	45	4
36	8,851	47.24	8,197	654	159	152	4,970	13	1,701	4	912	362	416	123	33	6
37	8,909	51.77	8,253	656	163	109	5,005	14	1,699	4	932	419	424	110	28	2
38	8,566	56.13	7,882	684	142	89	4,719	12	1,632	6	880	453	470	124	35	4
39	7,995	60.19	7,360	635	173	117	4,183	16	1,635	4	905	395	411	103	51	2
40	7,783	64.15	7,161	622	131	105	4,080	8	1,650	4	837	410	425	95	35	3
41	7,435	67.94	6,846	589	121	100	3,992	16	1,524	8	797	374	369	91	42	1
42	6,854	71.42	6,288	566	123	122	3,517	17	1,504	4	731	335	361	88	51	1
43	6,308	74.63	5,774	534	128	143	3,158	8	1,455	3	656	297	343	83	34	0

一、年齡與學校階段人數(續完)

單位：人

年齡	合計	累計百分比	小計		學校階段											
					幼稚園		國小		國中		高中		高職		特教 矯正	
			公立	私立	公立	私立	公立	私立	公立	私立	公立	私立	公立	私立	公立	私立
44	5,746	77.55	5,251	495	115	119	2,819	7	1,337	4	586	283	348	82	44	2
45	5,160	80.18	4,731	429	90	71	2,407	15	1,276	3	570	278	347	62	39	2
46	5,184	82.82	4,689	495	99	89	2,303	9	1,273	5	585	298	371	94	56	2
47	4,912	85.32	4,421	491	109	82	2,080	14	1,235	3	547	301	398	91	52	0
48	4,415	87.56	3,980	435	105	82	1,685	11	1,211	3	551	265	379	74	48	1
49	4,853	90.03	4,439	414	68	58	2,134	8	1,234	4	550	275	401	69	50	2
50	3,880	92.00	3,493	387	79	48	1,585	8	962	5	466	267	344	59	53	4
51	2,744	93.40	2,368	376	63	54	1,108	13	651	6	275	237	237	66	34	0
52	2,272	94.56	1,876	396	71	59	789	13	504	1	267	269	210	54	35	0
53	2,156	95.65	1,812	344	66	44	763	11	485	4	264	230	205	55	27	2
54	2,134	96.74	1,813	321	74	41	809	12	488	1	228	209	191	58	23	0
55	1,545	97.52	1,223	322	54	29	517	18	331	3	174	209	128	63	19	0
56	917	97.99	616	301	41	28	282	26	139	5	87	191	57	51	10	0
57	829	98.41	583	246	33	21	260	16	131	1	84	164	63	44	12	0
58	624	98.73	417	207	21	16	190	25	98	5	54	122	44	39	10	0
59	598	99.03	401	197	13	15	166	11	116	6	53	133	46	32	7	0
60	423	99.25	263	160	16	9	97	13	76	1	41	102	26	35	7	0
61	323	99.41	203	120	8	5	81	5	47	3	35	77	27	30	5	0
62	345	99.59	215	130	12	10	86	12	41	2	45	80	30	26	1	0
63	312	99.75	203	109	6	8	83	18	58	3	31	60	24	20	1	0
64	239	99.87	149	90	8	4	77	8	33	0	16	66	13	12	2	0
65	109	99.92	30	79	2	2	15	9	8	0	2	46	2	22	1	0
遺漏值	148	100.00	5	143	0	7	4	12	0	2	1	84	0	38	0	0

註：1. 實際年齡係以民國 95 年 10 月 31 日為計算基準日。

2. 「遺漏值」係指未登記年齡資料或年齡資料登記不完全者。

3. 中華民國師資培育統計年報九十四年版將國小與幼稚園合併計算，統稱「小幼」；94 年度公立小幼教師人數為 100,991 人，私立小幼為 840 人(私立幼稚園部分僅含私立學校附設幼稚園)。

二、年齡與性別人數

單位：人

年齡	合計	累計 百分比	小計		校別			
			女性	男性	公立		私立	
					女性	男性	女性	男性
94年	193,796	--	127,671	66,125	119,054	59,933	8,617	6,192
95年	196,570	--	131,141	65,429	118,900	59,441	12,241	5,988
22	25	0.01	16	9	16	9	0	0
23	1,258	0.65	932	326	802	326	130	0
24	2,267	1.81	1,746	521	1,527	518	219	3
25	4,208	3.95	3,111	1,097	2,811	1,093	300	4
26	5,353	6.67	3,893	1,460	3,539	1,447	354	13
27	6,697	10.08	4,916	1,781	4,505	1,745	411	36
28	7,500	13.89	5,498	2,002	5,065	1,917	433	85
29	7,494	17.70	5,505	1,989	5,028	1,882	477	107
30	8,234	21.89	5,853	2,381	5,303	2,242	550	139
31	8,019	25.97	5,752	2,267	5,202	2,144	550	123
32	8,403	30.25	5,795	2,608	5,281	2,472	514	136
33	8,357	34.50	5,777	2,580	5,256	2,439	521	141
34	8,011	38.57	5,447	2,564	4,951	2,385	496	179
35	8,175	42.73	5,441	2,734	4,942	2,552	499	182
36	8,851	47.24	5,697	3,154	5,225	2,972	472	182
37	8,909	51.77	5,781	3,128	5,326	2,927	455	201
38	8,566	56.13	5,568	2,998	5,120	2,762	448	236
39	7,995	60.19	5,311	2,684	4,893	2,467	418	217
40	7,783	64.15	5,218	2,565	4,828	2,333	390	232
41	7,435	67.94	4,982	2,453	4,610	2,236	372	217
42	6,854	71.42	4,571	2,283	4,216	2,072	355	211
43	6,308	74.63	4,171	2,137	3,833	1,941	338	196
44	5,746	77.55	3,712	2,034	3,405	1,846	307	188
45	5,160	80.18	3,353	1,807	3,111	1,620	242	187
46	5,184	82.82	3,423	1,761	3,134	1,555	289	206
47	4,912	85.32	3,274	1,638	2,986	1,435	288	203
48	4,415	87.56	2,866	1,549	2,605	1,375	261	174
49	4,853	90.03	3,051	1,802	2,826	1,613	225	189

二、年齡與性別人數(續完)

單位：人

年齡	合計	累計百分比	小計		校別			
					公立		私立	
			女性	男性	女性	男性	女性	男性
50	3,880	92.00	2,275	1,605	2,060	1,433	215	172
51	2,744	93.40	1,587	1,157	1,376	992	211	165
52	2,272	94.56	1,281	991	1,058	818	223	173
53	2,156	95.65	1,193	963	992	820	201	143
54	2,134	96.74	1,255	879	1,072	741	183	138
55	1,545	97.52	842	703	675	548	167	155
56	917	97.99	502	415	343	273	159	142
57	829	98.41	361	468	251	332	110	136
58	624	98.73	288	336	196	221	92	115
59	598	99.03	270	328	172	229	98	99
60	423	99.25	184	239	122	141	62	98
61	323	99.41	107	216	74	129	33	87
62	345	99.59	111	234	60	155	51	79
63	312	99.75	86	226	48	155	38	71
64	239	99.87	72	167	45	104	27	63
65	109	99.92	33	76	8	22	25	54
遺漏值	148	100.00	34	114	2	3	32	111

註：「遺漏值」係指未登記年齡資料或年齡資料登記不完全者。

三、性別與校別人數

單位：人

性別	小計	百分比	校別	
			公立	私立
94年	193,796	100.00	178,987	14,809
95年	196,570	100.00	178,341	18,229
女性	131,141	66.71	118,900	12,241
男性	65,429	33.29	59,441	5,988

四、年齡層與校別人數

單位：人

年齡層	小計	百分比	累計百分比	校別	
				公立	私立
94年	193,796	--	--	178,987	14,809
95年	196,570	100.00	--	178,341	18,229
22-29	34,802	17.70	17.70	32,230	2,572
30-34	41,024	20.87	38.57	37,675	3,349
35-39	42,496	21.62	60.19	39,186	3,310
40-44	34,126	17.36	77.55	31,320	2,806
45-49	24,524	12.48	90.03	22,260	2,264
50-54	13,186	6.71	96.74	11,362	1,824
55-59	4,513	2.30	99.03	3,240	1,273
60以上	1,899	0.97	100.00	1,068	831

五、年齡層與學校階段人數

單位：人

年度	年齡層	小計	學校階段						
			幼稚園	國小	國中	高中	高職	特教	矯正
94	總計	193,796	3,791	98,040	45,858	30,718	13,752	1,546	91
	平均年齡	38.49	38.99	37.63	38.32	40.12	41.19	39.86	38.35
95	總計	196,570	8,387	96,357	46,621	30,149	13,469	1,511	76
	平均年齡	37.93	37.11	37.35	37.27	39.82	40.55	38.63	36.05
	22-29	34,802	2,021	17,030	10,089	3,787	1,526	336	13
	30-34	41,024	1,856	20,749	10,071	5,690	2,348	285	25
	35-39	42,496	1,483	23,148	8,505	6,477	2,673	192	18
	40-44	34,126	1,207	17,622	7,493	5,306	2,285	206	7
	45-49	24,524	853	10,666	6,247	4,220	2,286	245	7
	50-54	13,186	599	5,111	3,107	2,712	1,479	172	6
	55-59	4,513	271	1,511	835	1,271	567	58	0
	60-65	1,751	90	504	272	601	267	17	0
遺漏值	148	7	16	2	85	38	0	0	

註：「遺漏值」係指未登記年齡資料或年齡資料登記不完全者。

六、學校階段與校別人數

單位：人

學校階段	小計	百分比	校別	
			公立	私立
94年	193,796	100.00	178,987	14,809
95年	196,570	100.00	178,341	18,229
幼稚園	8,387	4.27	3,997	4,390
國小	96,357	49.02	95,798	559
國中	46,621	23.72	46,452	169
高中	30,149	15.34	19,886	10,263
高職	13,469	6.85	10,621	2,848
特教	1,511	0.77	1,511	0
矯正	76	0.04	76	0

七、任職學校所屬縣市與校別人數

單位：人

任教學校所屬縣市	小計	百分比	校別	
			公立	私立
94年	193,796	--	178,987	14,809
95年	196,570	100.00	178,341	18,229
台北市	24,676	12.55	22,459	2,217
高雄市	13,077	6.65	11,881	1,196
台北縣	27,142	13.81	24,611	2,531
宜蘭縣	4,239	2.16	4,157	82
桃園縣	16,665	8.48	14,711	1,954
新竹縣	4,448	2.26	3,991	457
苗栗縣	5,023	2.56	4,627	396
台中縣	13,638	6.94	12,080	1,558
彰化縣	10,661	5.42	10,086	575
南投縣	5,015	2.55	4,943	72
雲林縣	5,656	2.88	5,093	563
嘉義縣	4,155	2.11	3,782	373
台南縣	8,901	4.53	8,000	901
高雄縣	9,951	5.06	9,151	800
屏東縣	7,262	3.69	7,002	260
台東縣	2,762	1.41	2,669	93
花蓮縣	3,681	1.87	3,446	235
澎湖縣	1,104	0.56	1,104	0
基隆市	3,534	1.80	3,250	284
新竹市	3,974	2.02	3,485	489
台中市	10,181	5.18	8,653	1,528
嘉義市	3,076	1.56	2,666	410
台南市	7,068	3.60	5,813	1,255
金門縣	557	0.28	557	0
連江縣	124	0.06	124	0

八、任職學校所屬縣市與學校階段人數

單位：人

任教學校 所屬縣市	小計	學校階段						
		幼教	國小	國中	高中	高職	特教	矯正
94年	193,796	3,791	98,040	45,858	30,718	13,752	1,546	91
95年	196,570	8,387	96,357	46,621	30,149	13,469	1,511	76
台北市	24,676	784	11,532	5,426	4,881	1,693	360	0
高雄市	13,077	609	5,812	3,187	2,135	1,121	213	0
台北縣	27,142	1,019	14,129	6,287	4,424	1,204	79	0
宜蘭縣	4,239	175	2,118	1,075	346	498	27	0
桃園縣	16,665	621	8,220	4,611	2,527	598	88	0
新竹縣	4,448	172	2,290	1,075	807	63	0	41
苗栗縣	5,023	237	2,624	1,079	773	286	24	0
台中縣	13,638	404	6,849	3,585	2,212	588	0	0
彰化縣	10,661	269	5,241	2,903	901	1,176	171	0
南投縣	5,015	182	2,667	1,218	523	425	0	0
雲林縣	5,656	207	3,020	1,081	743	563	42	0
嘉義縣	4,155	217	2,511	949	341	137	0	0
台南縣	8,901	559	4,458	1,878	1,232	683	91	0
高雄縣	9,951	434	4,985	2,314	1,315	844	24	35
屏東縣	7,262	256	3,950	1,782	718	556	0	0
台東縣	2,762	118	1,447	636	212	349	0	0
花蓮縣	3,681	146	1,827	915	395	337	61	0
澎湖縣	1,104	31	578	290	101	104	0	0
基隆市	3,534	157	1,598	760	698	299	22	0
新竹市	3,974	327	1,671	822	948	206	0	0
台中市	10,181	792	4,607	2,241	1,778	618	145	0
嘉義市	3,076	195	1,156	627	522	502	74	0
台南市	7,068	407	2,756	1,715	1,563	537	90	0
金門縣	557	57	280	110	28	82	0	0
連江縣	124	12	31	55	26	0	0	0

九、任職學校所屬縣市、校別與學校階段人數

單位：人

任教學校 所屬縣市	校別	小計	學校階段						特教	矯正
			幼教	國小	國中	高中	高職			
94年	小計	193,796	(註)		45,858	30,718	13,752	1,546	91	
95年	小計	196,570	8,387	96,357	46,621	30,149	13,469	1,511	76	
	公立	178,341	3,997	95,798	46,452	19,886	10,621	1,511	76	
	私立	18,229	4,390	559	169	10,263	2,848	0	0	
台北市	小計	24,676	784	11,532	5,426	4,881	1,693	360	0	
	公立	22,459	323	11,359	5,340	3,807	1,270	360	0	
	私立	2,217	461	173	86	1,074	423	0	0	
高雄市	小計	13,077	609	5,812	3,187	2,135	1,121	213	0	
	公立	11,881	244	5,812	3,187	1,670	755	213	0	
	私立	1,196	365	0	0	465	366	0	0	
台北縣	小計	27,142	1,019	14,129	6,287	4,424	1,204	79	0	
	公立	24,611	639	14,013	6,248	2,926	706	79	0	
	私立	2,531	380	116	39	1,498	498	0	0	
宜蘭縣	小計	4,239	175	2,118	1,075	346	498	27	0	
	公立	4,157	116	2,118	1,075	323	498	27	0	
	私立	82	59	0	0	23	0	0	0	
桃園縣	小計	16,665	621	8,220	4,611	2,527	598	88	0	
	公立	14,711	173	8,220	4,611	1,196	423	88	0	
	私立	1,954	448	0	0	1,331	175	0	0	
新竹縣	小計	4,448	172	2,290	1,075	807	63	0	41	
	公立	3,991	66	2,290	1,075	519	0	0	41	
	私立	457	106	0	0	288	63	0	0	
苗栗縣	小計	5,023	237	2,624	1,079	773	286	24	0	
	公立	4,627	129	2,624	1,079	493	278	24	0	
	私立	396	108	0	0	280	8	0	0	
台中縣	小計	13,638	404	6,849	3,585	2,212	588	0	0	
	公立	12,080	239	6,779	3,585	889	588	0	0	
	私立	1,558	165	70	0	1,323	0	0	0	
彰化縣	小計	10,661	269	5,241	2,903	901	1,176	171	0	
	公立	10,086	145	5,241	2,903	644	982	171	0	
	私立	575	124	0	0	257	194	0	0	
南投縣	小計	5,015	182	2,667	1,218	523	425	0	0	
	公立	4,943	144	2,667	1,199	509	424	0	0	
	私立	72	38	0	19	14	1	0	0	
雲林縣	小計	5,656	207	3,020	1,081	743	563	42	0	
	公立	5,093	74	3,013	1,074	468	422	42	0	
	私立	563	133	7	7	275	141	0	0	
嘉義縣	小計	4,155	217	2,511	949	341	137	0	0	
	公立	3,782	129	2,511	949	102	91	0	0	
	私立	373	88	0	0	239	46	0	0	

九、任職學校所屬縣市、校別與學校階段人數(續完)

單位：人

任教學校 所屬縣市	校別	小計	學校階段						
			幼教	國小	國中	高中	高職	特教	矯正
台南縣	小計	8,901	559	4,458	1,878	1,232	683	91	0
	公立	8,000	220	4,447	1,878	747	617	91	0
	私立	901	339	11	0	485	66	0	0
高雄縣	小計	9,951	434	4,985	2,314	1,315	844	24	35
	公立	9,151	226	4,985	2,296	1,206	379	24	35
	私立	800	208	0	18	109	465	0	0
屏東縣	小計	7,262	256	3,950	1,782	718	556	0	0
	公立	7,002	155	3,950	1,782	625	490	0	0
	私立	260	101	0	0	93	66	0	0
台東縣	小計	2,762	118	1,447	636	212	349	0	0
	公立	2,669	69	1,447	636	209	308	0	0
	私立	93	49	0	0	3	41	0	0
花蓮縣	小計	3,681	146	1,827	915	395	337	61	0
	公立	3,446	102	1,787	915	248	333	61	0
	私立	235	44	40	0	147	4	0	0
澎湖縣	小計	1,104	31	578	290	101	104	0	0
	公立	1,104	31	578	290	101	104	0	0
基隆市	小計	3,534	157	1,598	760	698	299	22	0
	公立	3,250	134	1,590	760	492	252	22	0
	私立	284	23	8	0	206	47	0	0
新竹市	小計	3,974	327	1,671	822	948	206	0	0
	公立	3,485	118	1,647	822	692	206	0	0
	私立	489	209	24	0	256	0	0	0
台中市	小計	10,181	792	4,607	2,241	1,778	618	145	0
	公立	8,653	211	4,528	2,241	1,004	524	145	0
	私立	1,528	581	79	0	774	94	0	0
嘉義市	小計	3,076	195	1,156	627	522	502	74	0
	公立	2,666	86	1,156	627	244	479	74	0
	私立	410	109	0	0	278	23	0	0
台南市	小計	7,068	407	2,756	1,715	1,563	537	90	0
	公立	5,813	155	2,725	1,715	718	410	90	0
	私立	1,255	252	31	0	845	127	0	0
金門縣	小計	557	57	280	110	28	82	0	0
	公立	557	57	280	110	28	82	0	0
連江縣	小計	124	12	31	55	26	0	0	0
	公立	124	12	31	55	26	0	0	0

註：中華民國師資培育統計年報九十四年版將國小與幼稚園合併計算，統稱「小幼」；94年度公、私立小幼在職教師人數為 101,831 人(私立幼稚園部分僅含私立學校附設幼稚園)。

十、任職學校所屬縣市、年齡層與性別人數

單位：人

任教學校 所屬縣市	性別	合計	平均 年齡	年齡層							
				22-29	30-34	35-39	40-44	45-49	50-54	55-59	60以上
94年	總計	193,796	38.49	31,918	38,947	41,813	32,492	25,001	15,377	5,683	2,331
95年	總計	196,570	37.93	34,802	41,024	42,496	34,126	24,524	13,186	4,513	1,899
	女性	131,141	37.27	25,617	28,624	27,798	22,654	15,967	7,591	2,263	627
	男性	65,429	39.24	9,185	12,400	14,698	11,472	8,557	5,595	2,250	1,272
台北市	小計	24,676	38.99	3,703	4,545	5,011	4,730	3,955	1,831	630	271
	女性	18,075	38.73	2,840	3,455	3,527	3,427	3,014	1,258	419	135
	男性	6,601	39.71	863	1,090	1,484	1,303	941	573	211	136
高雄市	小計	13,077	38.32	2,232	2,555	2,738	2,201	2,017	951	280	103
	女性	9,346	37.53	1,854	1,950	1,847	1,516	1,424	550	162	43
	男性	3,731	40.29	378	605	891	685	593	401	118	60
台北縣	小計	27,142	37.89	4,623	5,815	5,772	5,112	3,524	1,513	582	201
	女性	18,810	37.51	3,396	4,158	4,018	3,502	2,303	950	381	102
	男性	8,332	38.74	1,227	1,657	1,754	1,610	1,221	563	201	99
宜蘭縣	小計	4,239	36.63	876	1,018	998	579	465	213	65	25
	女性	2,476	36.31	546	608	545	347	283	104	35	8
	男性	1,763	37.08	330	410	453	232	182	109	30	17
桃園縣	小計	16,665	37.13	3,200	3,877	3,623	2,717	1,867	984	276	121
	女性	11,374	36.51	2,330	2,767	2,477	1,889	1,199	557	123	32
	男性	5,291	38.48	870	1,110	1,146	828	668	427	153	89
新竹縣	小計	4,448	37.46	709	1,041	1,133	772	414	249	81	49
	女性	3,185	36.60	541	821	835	542	267	135	32	12
	男性	1,263	39.65	168	220	298	230	147	114	49	37
苗栗縣	小計	5,023	37.44	1,010	1,162	1,078	698	501	354	147	73
	女性	3,127	36.75	672	746	689	456	280	198	62	24
	男性	1,896	38.59	338	416	389	242	221	156	85	49
台中縣	小計	13,638	37.63	2,105	3,075	3,348	2,503	1,544	730	240	93
	女性	8,687	36.87	1,507	2,108	2,086	1,578	910	382	93	23
	男性	4,951	38.97	598	967	1,262	925	634	348	147	70
彰化縣	小計	10,661	37.24	2,118	2,393	2,289	1,782	1,098	665	226	90
	女性	6,586	36.25	1,548	1,530	1,370	1,065	633	308	109	23
	男性	4,075	38.84	570	863	919	717	465	357	117	67
南投縣	小計	5,015	37.46	920	1,025	1,188	926	541	279	96	40
	女性	2,935	36.86	562	659	680	547	286	153	39	9
	男性	2,080	38.31	358	366	508	379	255	126	57	31
雲林縣	小計	5,656	37.76	1,121	1,240	1,161	886	564	412	162	110
	女性	3,310	36.42	794	777	656	486	303	219	61	14
	男性	2,346	39.65	327	463	505	400	261	193	101	96
嘉義縣	小計	4,155	37.30	743	984	1,033	638	348	252	100	57
	女性	2,470	36.29	527	612	584	380	196	118	38	15
	男性	1,685	38.79	216	372	449	258	152	134	62	42
台南縣	小計	8,901	38.39	1,485	1,742	1,993	1,582	951	793	255	100
	女性	5,469	37.07	1,118	1,208	1,199	896	505	422	101	20
	男性	3,432	40.50	367	534	794	686	446	371	154	80

十、任職學校所屬縣市、年齡層與性別人數(續完)

單位：人

任教學校 所屬縣市	性別	合計	平均 年齡	年齡層							
				22-29	30-34	35-39	40-44	45-49	50-54	55-59	60 以上
高雄縣	小計	9,951	38.38	1,526	2,100	2,265	1,660	1,259	782	267	92
	女性	6,311	37.44	1,149	1,398	1,378	1,075	776	419	101	15
	男性	3,640	40.03	377	702	887	585	483	363	166	77
屏東縣	小計	7,262	37.86	1,266	1,586	1,626	1,226	744	553	181	80
	女性	4,233	37.09	839	940	944	715	427	283	66	19
	男性	3,029	38.94	427	646	682	511	317	270	115	61
台東縣	小計	2,762	37.22	602	616	540	390	328	208	64	14
	女性	1,591	36.66	366	364	315	230	186	108	18	4
	男性	1,171	37.97	236	252	225	160	142	100	46	10
花蓮縣	小計	3,681	38.22	680	689	840	578	450	289	111	44
	女性	2,253	37.68	444	444	487	379	280	153	52	14
	男性	1,428	39.07	236	245	353	199	170	136	59	30
澎湖縣	小計	1,104	36.59	326	240	186	93	105	93	39	22
	女性	575	35.10	187	138	98	53	50	34	12	3
	男性	529	38.22	139	102	88	40	55	59	27	19
基隆市	小計	3,534	36.75	866	790	697	495	336	209	102	39
	女性	2,372	36.47	610	513	479	321	227	144	66	12
	男性	1,162	37.32	256	277	218	174	109	65	36	27
新竹市	小計	3,974	37.41	718	872	907	704	457	208	81	27
	女性	3,205	36.99	609	730	735	547	371	150	52	11
	男性	769	39.20	109	142	172	157	86	58	29	16
台中市	小計	10,181	37.92	2,058	1,736	2,028	1,935	1,479	670	193	82
	女性	7,510	37.29	1,682	1,326	1,460	1,418	1,054	429	103	38
	男性	2,671	39.72	376	410	568	517	425	241	90	44
嘉義市	小計	3,076	37.99	609	605	660	491	331	253	82	45
	女性	2,060	37.03	476	413	432	325	212	151	41	10
	男性	1,016	39.94	133	192	228	166	119	102	41	35
台南市	小計	7,068	39.15	1,122	1,247	1,306	1,380	1,138	561	204	110
	女性	4,819	38.14	883	915	910	926	733	321	91	40
	男性	2,249	41.32	239	332	396	454	405	240	113	70
金門縣	小計	557	41.80	127	56	59	29	98	130	49	9
	女性	288	37.24	100	34	38	22	44	44	6	0
	男性	269	46.69	27	22	21	7	54	86	43	9
連江縣	小計	124	33.60	57	15	17	19	10	4	0	2
	女性	74	32.47	37	10	9	12	4	1	0	1
	男性	50	35.26	20	5	8	7	6	3	0	1

註：94年尚包含遺漏值234人。

十一、學歷、校別與性別人數

單位：人

學歷	合計	百分比	小計		校別			
					公立		私立	
			女性	男性	女性	男性	女性	男性
94年	193,796	100.00	127,671	66,125	119,054	59,933	8,617	6,192
95年	196,570	100.00	131,141	65,429	118,900	59,441	12,241	5,988
專科	2,572	1.31	1,726	846	1,548	704	178	142
大學	151,715	77.18	103,269	48,446	97,637	44,517	5,632	3,929
碩士	35,899	18.26	20,786	15,113	19,583	13,990	1,203	1,123
博士	349	0.18	112	237	104	223	8	14
其他	4,160	2.12	4,095	65	0	0	4,095	65
遺漏值	1,875	0.95	1,153	722	28	7	1,125	715

註：1. 「其他」係指獨立設校之私立幼稚園教師，因相關資料庫均無學歷資料，故列其他。

2. 「遺漏值」係指非獨立設校之私立幼稚園以外學校教師於相關資料庫均無學歷資料。

十二、學歷、校別與學校階段人數

單位：人

學歷	小計	學校階段											
		幼稚園		國小		國中		高中		高職		特教 矯正	
		公立	私立	公立	私立	公立	私立	公立	私立	公立	私立	公立	公立
94年	193,796	3,592	199	97,399	641	45,685	173	19,904	10,814	10,770	2,982	1,546	91
95年	196,570	3,997	4,390	95,798	559	46,452	169	19,886	10,263	10,621	2,848	1,511	76
專科	2,572	329	35	1,776	51	103	7	20	177	8	50	16	0
大學	151,715	3,462	138	80,441	337	37,714	111	12,519	7,181	6,827	1,794	1,149	42
碩士	35,899	192	7	13,476	62	8,590	16	7,237	1,910	3,701	331	344	33
博士	349	0	2	99	2	41	0	102	15	82	3	2	1
其他	4,160	0	4,160	0	0	0	0	0	0	0	0	0	0
遺漏值	1,875	14	48	6	107	4	35	8	980	3	670	0	0

註：1. 「其他」係指獨立設校之私立幼稚園教師，因相關資料庫均無學歷資料，故列其他。

2. 「遺漏值」係指非獨立設校之私立幼稚園以外學校教師於相關資料庫均無學歷資料。

十三、學歷、學校階段與性別人數

單位：人

學歷	合計	學校階段													
		幼稚園		國小		國中		高中		高職		特教		矯正	
		女性	男性	女性	男性	女性	男性	女性	男性	女性	男性	女性	男性	女性	男性
94年	193,796	3,750	41	66,235	31,805	31,069	14,789	18,545	12,173	6,955	6,797	1,073	473	44	47
95年	196,570	8,271	116	65,034	31,323	31,602	15,019	18,276	11,873	6,853	6,616	1,059	452	46	30
專科	2,572	364	0	1,162	665	73	37	85	112	29	29	13	3	0	0
大學	151,715	3,558	42	56,116	24,662	26,087	11,738	12,182	7,518	4,479	4,142	820	329	27	15
碩士	35,899	191	8	7,633	5,905	5,392	3,214	5,430	3,717	1,896	2,136	226	118	18	15
博士	349	1	1	39	62	22	19	35	82	14	71	0	2	1	0
其他	4,160	4,095	65	0	0	0	0	0	0	0	0	0	0	0	0
遺漏值	1,875	62	0	84	29	28	11	544	444	435	238	0	0	0	0

註：1. 「其他」係指獨立設校之私立幼稚園教師，因相關資料庫均無學歷資料，故列其他。

2. 「遺漏值」係指非獨立設校之私立幼稚園以外學校教師於相關資料庫均無學歷資料。

貳、在職教師首登專長與校別現況

在職教師首登專長與校別現況一節以師資首登專長為基礎，分別就公私立校別進行人數之分布之交叉分析，其中，首先將首登專長以教育階段統整製表，繼而針對細分之專長進行製表，藉以剖析在職教師首登專長之分布。

一、首登專長人數在校別之分布情況

單位：人

首登專長	小計	百分比	校別	
			公立	私立
94年	193,796	100.00	178,987	14,809
95年	196,570	100.00	178,341	18,229
幼教專長	8,001	4.07	4,001	4,000
國小專長	96,727	49.21	95,883	844
中等普通專長	75,807	38.56	66,248	9,559
中等技職專長	11,688	5.95	8,039	3,649
特教專長	4,347	2.21	4,170	177

二、幼教首登專長人數在校別之分布情況

單位：人

幼教首登專長	小計	校別	
		公立	私立
94年	3,980	3,783	197
95年	8,001	4,001	4,000
幼稚園教師	8,001	4,001	4,000

三、國小首登專長人數在校別之分布情況

單位：人

國小首登專長	小計	校別	
		公立	私立
94年	96,614	95,929	685
95年	96,727	95,883	844
國民小學教師	96,727	95,883	844

四、中等普通首登專長人數在校別之分布情況

單位：人

中等普通首登專長		小計	校別	
			公立	私立
94年	總計	74,975	64,724	10,251
95年	總計	75,807	66,248	9,559
語文領域	小計	27,038	23,836	3,202
	外國文	10	10	0
	國文科	15,889	14,048	1,841
	英文(英語)科	11,072	9,748	1,324
	英文(英語科)	2	2	0
	第二外國語(德語)	4	3	1
	第二外國語(法語)	8	6	2
	第二外國語(日語)	53	19	34
數學領域	小計	11,137	9,910	1,227
	數學科	11,137	9,910	1,227
自然與生活科技領域	小計	13,561	12,244	1,317
	生物科	2,407	2,200	207
	理化科	3,962	3,701	261
	物理科	1,615	1,424	191
	化學科	1,734	1,469	265
	地球科學科	825	751	74
	自然科學概論	39	32	7
	生命科學	2	2	0
	生活科技(工藝)	1,823	1,785	38
	電腦(電子計算機)	1,154	880	274
社會領域	小計	8,413	7,574	839
	史地科	4	4	0
	三民主義科	279	196	83
	公民(公民與道德)科	1,660	1,560	100
	歷史科	3,167	2,823	344
	地理科	2,974	2,761	213
	現代社會	1	0	1
	社會科學概論	312	219	93

四、中等普通首登專長人數在校別之分布情況(續完)

單位：人

中等普通首登專長		小計	校別	
			公立	私立
社會領域	圖書館科	7	2	5
	認識台灣	1	1	0
	邏輯	1	1	0
	公民與社會	7	7	0
健康與體育領域	小計	5,687	5,204	483
	健康教育科	790	775	15
	體育科	4,842	4,391	451
	健康與護理	55	38	17
藝術與人文領域	小計	3,603	3,372	231
	音樂科	1,876	1,774	102
	美術科	1,727	1,598	129
綜合活動領域	小計	4,190	3,815	375
	家事科	8	7	1
	軍訓護理科	6	6	0
	家政科	993	902	91
	家政與生活科技	3	3	0
	童軍教育	717	710	7
	輔導活動科	2,463	2,187	276
職業陶冶	小計	1	0	1
	職業陶冶(職業試探)商業	1	0	1
國中技藝班	小計	3	3	0
	國中技藝班	1	1	0
	國中技藝班(餐飲製作班)	2	2	0
中等其他	小計	2,174	290	1,884
	中學普通科	2	2	0
	中等學校教師	2,169	285	1,884
	國民中學教師	3	3	0

五、中等技職首登專長人數在校別之分布情況

單位：人

中等技職首登專長		小計	校別	
			公立	私立
94年	總計	11,851	8,216	3,635
95年	總計	11,688	8,039	3,649
高職工業類 機械群	小計	1,464	1,234	230
	機械科	452	353	99
	板金科	83	82	1
	鑄工(造)科	42	42	0
	模具科	61	61	0
	機械製圖科	182	150	32
	製圖科	35	32	3
	機械木模科	3	3	0
	機工科	551	459	92
	機電科	4	3	1
	工程機械修護科	1	1	0
	工業科	34	34	0
	工廠(場)實習	11	9	2
	車床	1	1	0
高職技工	1	1	0	
鑄工(造)科(機械組)	3	3	0	
高職工業類 動力機械群	小計	734	430	304
	汽車科	470	218	252
	飛機修護科	4	3	1
	汽車修護科	211	162	49
	重機科	4	4	0
	飛機修護科(飛機組)	2	2	0
	農業機械科	43	41	2
高職工業類 電機與電子群	小計	2,561	1,718	843
	電工科	431	363	68
	電訊科	1	0	1
	電子設備修護科	277	201	76
	電器冷凍修護科	41	35	6
	儀表修護科	4	4	0
	電子科	458	273	185
	資訊科	542	342	200
	電機科	393	306	87
冷凍空調科	66	63	3	

五、中等技職首登專長人數在校別之分布情況(續 1)

單位：人

中等技職首登專長		小計	校別	
			公立	私立
高職工業類 電機與電子群	控制科	59	49	10
	冷凍修護科	1	1	0
	電子(器)設備修護科	3	0	3
	電子自動控制科	2	0	2
	電子設備工廠實習	2	1	1
	電工工廠實習	1	0	1
	電器修護科	1	1	0
	電機電子群技術	242	42	200
	電子通信科	37	37	0
高職工業類 化工群	小計	180	164	16
	化工科	165	153	12
	環境檢驗科	1	1	0
	紡織科	11	8	3
	化學(理化)科實習	1	1	0
	化驗科	1	1	0
	石油化工科	1	0	1
高職工業類 土木與建築群	小計	363	314	49
	配管科	7	7	0
	建築科	205	186	19
	測量科	14	11	3
	土木施工科	13	12	1
	營建配管科	4	4	0
	家具土木科	1	1	0
	家具木工科	1	1	0
	建築製圖科	63	51	12
	土木科	20	18	2
	水電科	6	4	2
	土木測量科	13	13	0
	土木建築群技術	11	3	8
	木模科	1	1	0
	室內配線科	2	0	2
	配管科(配管施工組)	2	2	0
高職商業類 商業與管理群	小計	3,569	2,267	1,302
	商業經營科	1,407	834	573
	國貿科	193	128	65

五、中等技職首登專長人數在校別之分布情況(續 2)

單位：人

中等技職首登專長		小計	校別	
			公立	私立
高職商業類 商業與管理群	會計事務科	27	23	4
	資料處理科	839	519	320
	文書事務科	7	5	2
	不動產事務科	4	1	3
	商事法	26	16	10
	物流科	6	4	2
	商用資訊科	1	1	0
	中文打字科	3	2	1
	中英打字科	3	3	0
	企業管理科	33	16	17
	成本會計科	17	15	2
	英文打字科	11	1	10
	珠算科	46	12	34
	財稅概要科	7	4	3
	商業科	3	3	0
	商業概論科	18	9	9
	商業實習科	1	1	0
	商業算術科	3	3	0
	商業簿記科	62	44	18
	國貿科(商業組)	1	1	0
	國貿科(國貿組)	6	4	2
	統計科	14	13	1
	貨幣銀行科	3	3	0
	會計科	459	360	99
	會計統計科	5	3	2
	會計統計科(商業組)	1	1	0
	會計統計科(統計組)	7	6	1
	會計統計科(會計組)	33	30	3
	經濟學科	45	16	29
	綜合商業科	100	48	52
	綜合商業科(商業組)	79	57	22
	綜合商業科(統計組)	2	1	1
	綜合商業科(會計組)	60	44	16
銀行會計科	11	11	0	
水產經營科(商業組)	11	11	0	

五、中等技職首登專長人數在校別之分布情況(續 3)

單位：人

中等技職首登專長		小計	校別	
			公立	私立
高職商業類 商業與管理群	漁航管理科	6	5	1
	漁航管理科(商業組)	3	3	0
	航運管理科	1	1	0
	水產經營科	5	5	0
高職商業類 外語群	小計	98	46	52
	應用外語科(英文組)	24	17	7
	應用外語科(日文組)	21	5	16
	商用日文科	49	21	28
	商用英文科	4	3	1
高職商業類 設計群	小計	624	432	192
	家具木工科	95	91	4
	室內空間設計科	2	2	0
	室內設計科	25	14	11
	印刷科	30	30	0
	金屬工藝科	1	1	0
	石工科	7	5	2
	美工(美術工藝)科	186	130	56
	工藝群技術	19	1	18
	美工(美術工藝)科(工藝組)	3	3	0
	美工(美術工藝)科(美術組)	17	13	4
	廣告設計科	237	140	97
	廣告設計科(商業組)	2	2	0
	高職農業類 農業群	小計	310	302
蠶絲科		1	1	0
農場經營科		62	60	2
畜牧科		11	10	1
畜牧保健科		4	4	0
畜牧獸醫科		43	41	2
森林科		21	20	1
園藝科		104	104	0
農村家政科		10	10	0
農業土木科		15	14	1
作物栽培科		1	1	0
農村家事科		20	20	0
農產加工科		1	1	0

五、中等技職首登專長人數在校別之分布情況(續 4)

單位：人

中等技職首登專長		小計	校別	
			公立	私立
高職農業類 農業群	農產製造科	2	2	0
	農場經營科(農藝組)	4	4	0
	農業科	2	2	0
	農業推廣科	1	1	0
	農業經濟科	1	1	0
	農業經營科	1	1	0
	農業類技術	1	1	0
	農藝科	4	3	1
	綜合農業科	1	1	0
高職農業類 食品群	小計	184	158	26
	食品科	22	11	11
	食品加工科	160	145	15
	水產食品科	2	2	0
高職家事類 家事群	小計	665	317	348
	服裝科	79	40	39
	幼兒保育科	207	100	107
	美容科	258	83	175
	幼兒保育科(幼保組)	25	17	8
	幼兒保育科(家事組)	1	0	1
	兒童保育科	9	9	0
	服裝設計科	3	3	0
	服裝設計縫紉科	3	3	0
	服裝縫製科	28	22	6
	室內佈置科	24	16	8
	家庭科學	1	1	0
	綜合家政科	21	18	3
	綜合家政科(簿記組)	1	1	0
	食品營養科	5	4	1
高職家事類 餐旅群	小計	370	166	204
	觀光事業科	95	50	45
	餐飲管理科	274	115	159
	觀光美儀科	1	1	0
高職海事水產類 海事群	小計	45	45	0
	航海科	10	10	0
	輪機科	34	34	0
	輪機科(航海組)	1	1	0

五、中等技職首登專長人數在校別之分布情況(續完)

中等技職首登專長		小計	校別	
			公立	私立
高職海事水產類 水產群	小計	94	94	0
	漁業科	10	10	0
	水產製造科	37	37	0
	水產養殖科	31	31	0
	漁村家政科	6	6	0
	漁航技術科	4	4	0
	漁航科	1	1	0
	漁撈科	2	2	0
	養殖科	3	3	0
高職藝術類 藝術群	小計	194	158	36
	戲劇科	50	45	5
	舞蹈科	82	74	8
	影視科	16	11	5
	攝影科	2	0	2
	陶藝科	1	1	0
	電影電視科	6	4	2
	電視電影科	1	0	1
	電視電影科(美工組)	14	13	1
	電視電影科(音樂組)	2	1	1
	電視電影科(舞蹈組)	2	2	0
	電視電影科(戲劇組)	4	1	3
	電影電視科(技術組)	12	6	6
	電影電視科(舞蹈組)	2	0	2
高職其他-護理類	小計	215	189	26
	護理科	185	162	23
	藥物學	3	2	1
	營養科	1	1	0
	護理助產科	26	24	2
高職其他-實用技能類 (銜接餐飲製作班)	小計	4	3	1
	烹調技術科	1	0	1
	餐飲服務科	3	3	0
高職其他-實用技能類 (銜接美容美髮班)	小計	13	1	12
	美顏技術科	1	0	1
	美髮技術科	12	1	11
高職其他-實用技能類 (銜接服飾製作班)	小計	1	1	0
	女裝科	1	1	0

六、特教首登專長人數在校別之分布情況

單位：人

特教首登專長	小計	校別	
		公立	私立
94年	6,376	6,335	41
95年	4,347	4,170	177
特殊教育教師	165	165	0
特殊教育專業教師	27	27	0
特殊教育教師國民小學教育階段	25	20	5
特殊教育教師中等學校教育階段	149	148	1
特殊教育教師身心障礙組	841	839	2
學前教育階段身心障礙組	422	294	128
國民小學教育階段身心障礙組	439	428	11
中等學校教育階段身心障礙組	2,141	2,119	22
特殊教育教師資賦優異組	46	39	7
國民小學教育階段資賦優異組	53	53	0
中等學校教育階段資賦優異組	39	38	1

參、在職教師任職學校所屬縣市與首登專長現況

下列諸表以在職教師任職學校所屬縣市為主軸，就首登專長統整與細分之屬性分別製表，以剖析在職教師首登專長在任職區域上之分布狀況。

一、任職學校所屬縣市與首登專長人數

單位：人

任職學校 所屬縣市	小計	百分比	首登專長				
			幼教專長	國小專長	中等 普通專長	中等 技職專長	特教專長
94年	193,796	100.00	3,980	96,614	74,975	11,851	6,376
95年	196,570	100.00	8,001	96,727	75,807	11,688	4,347
台北市	24,676	12.55	745	10,721	11,408	1,040	762
高雄市	13,077	6.65	556	5,993	5,441	653	434
台北縣	27,142	13.81	992	14,335	10,193	1,173	449
宜蘭縣	4,239	2.16	173	2,144	1,560	277	85
桃園縣	16,665	8.48	573	8,355	6,308	1,107	322
新竹縣	4,448	2.26	164	2,302	1,605	313	64
苗栗縣	5,023	2.56	228	2,633	1,700	349	113
台中縣	13,638	6.94	385	6,900	5,195	900	258
彰化縣	10,661	5.42	258	5,288	3,965	870	280
南投縣	5,015	2.55	177	2,715	1,673	363	87
雲林縣	5,656	2.88	198	3,047	1,936	382	93
嘉義縣	4,155	2.11	208	2,518	1,142	222	65
台南縣	8,901	4.53	540	4,545	3,145	490	181
高雄縣	9,951	5.06	413	5,023	3,716	615	184
屏東縣	7,262	3.69	240	3,976	2,507	414	125
台東縣	2,762	1.41	110	1,466	923	212	51
花蓮縣	3,681	1.87	144	1,844	1,286	292	115
澎湖縣	1,104	0.56	31	585	374	88	26
基隆市	3,534	1.80	153	1,609	1,426	273	73
新竹市	3,974	2.02	314	1,759	1,598	231	72
台中市	10,181	5.18	757	4,672	3,941	549	262
嘉義市	3,076	1.56	184	1,162	1,391	260	79
台南市	7,068	3.60	391	2,796	3,163	562	156
金門縣	557	0.28	55	281	170	44	7
連江縣	124	0.06	12	58	41	9	4

二、任職學校所屬縣市與幼教首登專長人數

單位：人

任職學校所屬縣市	小計	幼稚園教師
94 年	3,980	3,980
95 年	8,001	8,001
台北市	745	745
高雄市	556	556
台北縣	992	992
宜蘭縣	173	173
桃園縣	573	573
新竹縣	164	164
苗栗縣	228	228
台中縣	385	385
彰化縣	258	258
南投縣	177	177
雲林縣	198	198
嘉義縣	208	208
台南縣	540	540
高雄縣	413	413
屏東縣	240	240
台東縣	110	110
花蓮縣	144	144
澎湖縣	31	31
基隆市	153	153
新竹市	314	314
台中市	757	757
嘉義市	184	184
台南市	391	391
金門縣	55	55
連江縣	12	12

三、任職學校所屬縣市與國小首登專長人數

單位：人

任職學校所屬縣市	小計	國民小學教師
94 年	96,614	96,614
95 年	96,727	96,727
台北市	10,721	10,721
高雄市	5,993	5,993
台北縣	14,335	14,335
宜蘭縣	2,144	2,144
桃園縣	8,355	8,355
新竹縣	2,302	2,302
苗栗縣	2,633	2,633
台中縣	6,900	6,900
彰化縣	5,288	5,288
南投縣	2,715	2,715
雲林縣	3,047	3,047
嘉義縣	2,518	2,518
台南縣	4,545	4,545
高雄縣	5,023	5,023
屏東縣	3,976	3,976
台東縣	1,466	1,466
花蓮縣	1,844	1,844
澎湖縣	585	585
基隆市	1,609	1,609
新竹市	1,759	1,759
台中市	4,672	4,672
嘉義市	1,162	1,162
台南市	2,796	2,796
金門縣	281	281
連江縣	58	58

四、任職學校所屬縣市與中等普通首登專長人數

單位：人

任職 學校 所屬 縣市			語文領域首登專長							數學領域 首登專長	
	94年	95年	小計	外國文	國文科	英文 (英語) 科	第二 外國語 1	第二 外國語 2	第二 外國語 3	小計	數學科
總計	74,975	75,807	27,038	10	15,889	11,074	4	8	53	11,137	11,137
台北市	11,069	11,408	3,349	0	1,901	1,432	1	0	15	2,409	2,409
高雄市	5,122	5,441	1,790	1	1,039	749	0	0	1	699	699
台北縣	10,409	10,193	3,687	2	2,218	1,456	2	1	8	1,439	1,439
宜蘭縣	1,630	1,560	545	1	315	228	0	1	0	229	229
桃園縣	6,063	6,308	2,369	0	1,438	925	0	1	5	856	856
新竹縣	1,524	1,605	598	0	348	246	0	0	4	210	210
苗栗縣	1,785	1,700	636	0	372	260	0	1	3	213	213
台中縣	5,196	5,195	1,997	0	1,197	795	0	0	5	676	676
彰化縣	3,807	3,965	1,524	0	914	609	0	1	0	507	507
南投縣	1,648	1,673	637	0	377	259	0	0	1	206	206
雲林縣	1,929	1,936	721	0	421	299	0	1	0	258	258
嘉義縣	1,210	1,142	416	0	247	169	0	0	0	156	156
台南縣	3,329	3,145	1,153	4	655	494	0	0	0	459	459
高雄縣	3,611	3,716	1,370	0	808	559	0	0	3	480	480
屏東縣	2,426	2,507	936	1	555	379	1	0	0	320	320
台東縣	919	923	344	0	204	138	0	0	2	124	124
花蓮縣	1,273	1,286	482	0	278	203	0	1	0	193	193
澎湖縣	361	374	128	0	76	51	0	0	1	41	41
基隆市	1,431	1,426	541	0	317	221	0	0	3	191	191
新竹市	1,607	1,598	573	0	329	244	0	0	0	240	240
台中市	3,937	3,941	1,439	0	829	609	0	0	1	576	576
嘉義市	1,425	1,391	525	0	296	229	0	0	0	196	196
台南市	2,987	3,163	1,201	1	708	491	0	1	0	430	430
金門縣	255	170	61	0	39	22	0	0	0	24	24
連江縣	22	41	16	0	8	7	0	0	1	5	5

註：「第二外國語 1」係指「第二外國語(德語)」；「第二外國語 2」係指「第二外國語(法語)」；「第二外國語 3」係指「第二外國語(日語)」。

四、任職學校所屬縣市與中等普通首登專長人數(續 1)

單位：人

任職學校 所屬縣市	自然與生活科技領域首登專長									
	小計	生物科	理化科	物理科	化學科	地球 科學科	自然科 學概論	生命 科學	生活 科技 (工藝)	電腦 (電子 計算 機)
總計	13,561	2,407	3,962	1,615	1,734	825	39	2	1,823	1,154
台北市	1,676	291	396	252	222	97	7	0	274	137
高雄市	980	172	294	100	111	55	1	0	172	75
台北縣	1,752	317	530	183	214	132	4	0	224	148
宜蘭縣	272	53	88	30	26	18	2	0	27	28
桃園縣	1,099	196	336	120	139	75	0	0	119	114
新竹縣	281	59	92	25	32	14	0	0	37	22
苗栗縣	311	59	91	30	44	13	1	0	37	36
台中縣	1,010	194	308	106	130	71	1	0	125	75
彰化縣	797	125	269	87	82	49	3	0	114	68
南投縣	316	57	97	47	25	18	2	0	50	20
雲林縣	381	68	119	47	45	22	2	0	42	36
嘉義縣	233	37	88	23	28	5	1	0	34	17
台南縣	620	96	193	80	90	33	0	0	74	54
高雄縣	717	122	222	85	93	38	0	0	113	44
屏東縣	517	90	174	42	70	26	4	0	80	31
台東縣	174	34	45	20	32	7	0	0	17	19
花蓮縣	228	41	74	26	32	14	0	1	23	17
澎湖縣	73	10	27	8	10	3	0	0	4	11
基隆市	261	50	79	28	25	23	1	0	25	30
新竹市	278	55	63	46	49	13	0	1	35	16
台中市	730	136	175	106	110	51	2	0	90	60
嘉義市	258	42	67	26	31	15	4	0	33	40
台南市	562	100	125	89	88	33	4	0	70	53
金門縣	27	2	5	8	6	0	0	0	4	2
連江縣	8	1	5	1	0	0	0	0	0	1

四、任職學校所屬縣市與中等普通首登專長人數(續 2)

單位：人

任職 學校 所屬 縣市	社會領域首登專長											
	小計	史地 科	三民 主義 科	公民 1	公民 2	歷史 科	地理 科	現代 社會	社會 科學 概論	圖書 館科	認識 台灣	邏輯
總計	8,413	4	279	1,660	7	3,167	2,974	1	312	7	1	1
台北市	1,135	2	41	237	1	418	410	0	26	0	0	0
高雄市	552	2	14	106	0	214	199	0	17	0	0	0
台北縣	1,187	0	34	255	0	440	428	0	30	0	0	0
宜蘭縣	185	0	9	38	0	68	65	0	5	0	0	0
桃園縣	722	0	30	139	0	258	254	0	41	0	0	0
新竹縣	184	0	6	35	0	75	57	0	11	0	0	0
苗栗縣	200	0	6	37	0	73	72	0	12	0	0	0
台中縣	586	0	17	129	0	216	197	0	26	1	0	0
彰化縣	440	0	14	85	1	161	166	0	12	1	0	0
南投縣	191	0	4	28	0	84	69	0	6	0	0	0
雲林縣	221	0	11	47	0	78	74	0	10	1	0	0
嘉義縣	124	0	2	24	0	50	43	0	5	0	0	0
台南縣	361	0	15	71	0	135	128	0	11	0	1	0
高雄縣	434	0	17	74	5	168	154	0	16	0	0	0
屏東縣	291	0	7	52	0	109	109	0	13	0	0	1
台東縣	92	0	4	15	0	45	24	0	4	0	0	0
花蓮縣	140	0	5	25	0	54	46	0	10	0	0	0
澎湖縣	41	0	2	4	0	18	17	0	0	0	0	0
基隆市	178	0	6	32	0	66	62	0	12	0	0	0
新竹市	188	0	3	42	0	77	59	0	6	1	0	0
台中市	451	0	14	95	0	164	161	0	16	1	0	0
嘉義市	136	0	4	20	0	51	56	0	5	0	0	0
台南市	349	0	14	68	0	134	115	1	15	2	0	0
金門縣	20	0	0	2	0	9	6	0	3	0	0	0
連江縣	5	0	0	0	0	2	3	0	0	0	0	0

註：「公民 1」係指「公民(公民與道德)科」；「公民 2」係指「公民與社會」。

四、任職學校所屬縣市與中等普通首登專長人數(續 3)

單位：人

任職學校 所屬縣市	健康與體育領域首登專長				藝術與人文領域首登專長		
	小計	健康 教育科	體育科	健康 與護理	小計	音樂科	美術科
總計	5,687	790	4,842	55	3,603	1,876	1,727
台北市	793	122	660	11	442	220	222
高雄市	405	66	332	7	245	130	115
台北縣	781	141	630	10	525	278	247
宜蘭縣	143	17	126	0	84	47	37
桃園縣	477	63	411	3	332	168	164
新竹縣	118	13	105	0	95	49	46
苗栗縣	137	12	125	0	104	48	56
台中縣	357	57	299	1	231	132	99
彰化縣	292	42	249	1	190	102	88
南投縣	137	12	125	0	84	43	41
雲林縣	148	11	137	0	86	42	44
嘉義縣	86	12	73	1	61	28	33
台南縣	222	25	192	5	134	69	65
高雄縣	294	31	260	3	191	100	91
屏東縣	202	30	170	2	130	68	62
台東縣	92	5	85	2	48	14	34
花蓮縣	107	9	98	0	56	31	25
澎湖縣	42	2	40	0	25	13	12
基隆市	97	4	92	1	67	36	31
新竹市	122	21	100	1	84	50	34
台中市	296	52	241	3	174	99	75
嘉義市	103	12	90	1	70	32	38
台南市	219	28	189	2	135	70	65
金門縣	13	1	11	1	10	7	3
連江縣	4	2	2	0	0	0	0

四、任職學校所屬縣市與中等普通首登專長人數(續 4)

單位：人

任職學校 所屬縣市	綜合活動領域首登專長						
	小計	家事科	軍訓 護理科	家政科	家政與 生活科技	童軍教育	輔導 活動科
總計	4,190	8	6	993	3	717	2,463
台北市	751	1	2	155	1	166	426
高雄市	333	2	0	78	0	60	193
台北縣	664	0	0	170	0	134	360
宜蘭縣	88	0	0	19	0	15	54
桃園縣	369	1	0	82	1	73	212
新竹縣	92	0	0	23	1	12	56
苗栗縣	87	0	0	27	0	9	51
台中縣	256	0	0	60	0	38	158
彰化縣	179	0	4	47	0	26	102
南投縣	89	0	0	22	0	11	56
雲林縣	84	0	0	19	0	10	55
嘉義縣	47	0	0	16	0	2	29
台南縣	130	0	0	29	0	16	85
高雄縣	191	0	0	48	0	23	120
屏東縣	99	0	0	30	0	11	58
台東縣	43	0	0	13	0	2	28
花蓮縣	59	0	0	11	0	5	43
澎湖縣	23	0	0	3	0	4	16
基隆市	75	0	0	16	0	10	49
新竹市	92	0	0	27	0	19	46
台中市	195	0	0	43	0	27	125
嘉義市	66	2	0	12	0	10	42
台南市	170	1	0	39	0	34	96
金門縣	8	1	0	4	0	0	3
連江縣	0	0	0	0	0	0	0

四、任職學校所屬縣市與中等普通首登專長人數(續完)

單位：人

任職學校 所屬縣市	職業陶冶首登專長		國中技藝班首登專長			中等其他首登專長			
	小計	職業陶冶 (職業試 探)商業	小計	國中 技藝班 1	國中 技藝班 2	小計	中學 普通科	中等 學校 教師	國民 中學 教師
總計	1	1	3	1	2	2,174	2	2,169	3
台北市	0	0	0	0	0	853	0	853	0
高雄市	0	0	1	0	1	436	0	434	2
台北縣	0	0	0	0	0	158	0	158	0
宜蘭縣	0	0	0	0	0	14	0	14	0
桃園縣	0	0	1	0	1	83	1	82	0
新竹縣	0	0	0	0	0	27	0	27	0
苗栗縣	0	0	0	0	0	12	0	12	0
台中縣	0	0	1	1	0	81	0	81	0
彰化縣	0	0	0	0	0	36	0	36	0
南投縣	0	0	0	0	0	13	0	13	0
雲林縣	0	0	0	0	0	37	0	37	0
嘉義縣	0	0	0	0	0	19	0	19	0
台南縣	0	0	0	0	0	66	0	66	0
高雄縣	0	0	0	0	0	39	0	39	0
屏東縣	1	1	0	0	0	11	0	11	0
台東縣	0	0	0	0	0	6	0	6	0
花蓮縣	0	0	0	0	0	21	0	21	0
澎湖縣	0	0	0	0	0	1	0	1	0
基隆市	0	0	0	0	0	16	0	16	0
新竹市	0	0	0	0	0	21	0	21	0
台中市	0	0	0	0	0	80	0	80	0
嘉義市	0	0	0	0	0	37	0	37	0
台南市	0	0	0	0	0	97	1	95	1
金門縣	0	0	0	0	0	7	0	7	0
連江縣	0	0	0	0	0	3	0	3	0

註：「國中技藝班 1」係指「國中技藝班」；「國中技藝班 2」係指「國中技藝班(餐飲製作班)」。

五、任職學校所屬縣市與中等技職首登專長人數

單位：人

任職學校 所屬縣市	94年	95年	高職工業類機械群首登專長						
			小計	機械科	板金科	鑄工 (造)科	模具科	機械 製圖科	製圖科
總計	11,851	11,688	1,464	452	83	42	61	182	35
台北市	1,040	1,040	136	32	7	11	12	7	6
高雄市	544	653	91	20	4	2	0	8	2
台北縣	1,211	1,173	165	50	9	14	23	31	3
宜蘭縣	320	277	15	10	0	0	0	0	2
桃園縣	1,141	1,107	95	49	2	0	6	2	1
新竹縣	311	313	30	7	1	0	0	0	0
苗栗縣	377	349	51	17	13	0	0	0	1
台中縣	958	900	107	28	2	0	0	19	1
彰化縣	754	870	140	46	1	4	2	23	2
南投縣	379	363	61	16	1	1	1	7	0
雲林縣	403	382	37	14	0	0	0	1	2
嘉義縣	231	222	25	6	0	0	0	0	0
台南縣	640	490	95	12	7	0	9	21	5
高雄縣	629	615	88	46	0	0	7	5	2
屏東縣	423	414	39	17	0	0	0	1	0
台東縣	199	212	19	11	0	0	0	1	1
花蓮縣	297	292	20	9	0	5	0	0	1
澎湖縣	87	88	3	3	0	0	0	0	0
基隆市	296	273	25	6	11	0	0	2	1
新竹市	243	231	35	7	12	0	1	2	0
台中市	584	549	70	23	5	0	0	26	0
嘉義市	295	260	29	5	0	0	0	5	1
台南市	435	562	81	16	8	4	0	21	4
金門縣	45	44	7	2	0	1	0	0	0
連江縣	9	9	0	0	0	0	0	0	0

五、任職學校所屬縣市與中等技職首登專長人數(續 1)

單位：人

任職學校 所屬縣市	高職工業類機械群首登專長(續完)								
	機械 木模科	機工科	機電科	工程 機械 修護科	工業科	工廠 (場) 實習	車床	高職 技工	鑄工 (造)科 (機械組)
總計	3	551	4	1	34	11	1	1	3
台北市	0	61	0	0	0	0	0	0	0
高雄市	0	13	0	0	32	9	0	1	0
台北縣	0	32	1	0	0	0	0	0	2
宜蘭縣	0	3	0	0	0	0	0	0	0
桃園縣	0	34	0	1	0	0	0	0	0
新竹縣	0	21	1	0	0	0	0	0	0
苗栗縣	0	20	0	0	0	0	0	0	0
台中縣	0	57	0	0	0	0	0	0	0
彰化縣	2	59	0	0	1	0	0	0	0
南投縣	0	35	0	0	0	0	0	0	0
雲林縣	0	20	0	0	0	0	0	0	0
嘉義縣	0	19	0	0	0	0	0	0	0
台南縣	0	41	0	0	0	0	0	0	0
高雄縣	0	26	1	0	0	1	0	0	0
屏東縣	0	21	0	0	0	0	0	0	0
台東縣	0	6	0	0	0	0	0	0	0
花蓮縣	1	4	0	0	0	0	0	0	0
澎湖縣	0	0	0	0	0	0	0	0	0
基隆市	0	5	0	0	0	0	0	0	0
新竹市	0	13	0	0	0	0	0	0	0
台中市	0	16	0	0	0	0	0	0	0
嘉義市	0	16	1	0	1	0	0	0	0
台南市	0	25	0	0	0	1	1	0	1
金門縣	0	4	0	0	0	0	0	0	0
連江縣	0	0	0	0	0	0	0	0	0

五、任職學校所屬縣市與中等技職首登專長人數(續 2)

單位：人

任職學校 所屬縣市	高職工業類動力機械群首登專長						
	小計	汽車科	飛機 修護科 1	飛機 修護科 2	汽車 修護科	重機科	農業 機械科
總計	734	470	4	2	211	4	43
台北市	43	22	0	0	18	3	0
高雄市	23	17	0	0	6	0	0
台北縣	54	31	0	0	22	0	1
宜蘭縣	15	10	0	0	4	0	1
桃園縣	85	62	3	0	16	1	3
新竹縣	21	18	0	0	2	0	1
苗栗縣	15	8	0	0	5	0	2
台中縣	78	53	0	0	20	0	5
彰化縣	46	29	0	0	15	0	2
南投縣	7	4	0	0	3	0	0
雲林縣	45	33	0	0	5	0	7
嘉義縣	36	20	0	0	12	0	4
台南縣	26	21	0	0	5	0	0
高雄縣	82	59	0	0	19	0	4
屏東縣	45	24	0	0	16	0	5
台東縣	13	9	0	0	2	0	2
花蓮縣	15	6	0	0	8	0	1
澎湖縣	4	2	0	0	2	0	0
基隆市	5	5	0	0	0	0	0
新竹市	13	10	0	0	3	0	0
台中市	25	7	0	0	16	0	2
嘉義市	17	9	0	0	8	0	0
台南市	18	11	1	2	1	0	3
金門縣	3	0	0	0	3	0	0
連江縣	0	0	0	0	0	0	0

註：「飛機修護科 1」係指「飛機修護科」；「飛機修護科 2」係指「飛機修護科(飛機組)」。

五、任職學校所屬縣市與中等技職首登專長人數(續 3)

單位：人

任職學校 所屬縣市	高職工業類電機與電子群首登專長								
	小計	電工科	電訊科	電子 設備 修護科	電器 冷凍 修護科	儀表 修護科	電子科	資訊科	電機科
總計	2,561	431	1	277	41	4	458	542	393
台北市	304	68	0	24	5	3	53	83	29
高雄市	142	10	0	18	8	0	24	40	22
台北縣	247	31	0	31	2	1	43	79	35
宜蘭縣	43	2	0	7	0	0	7	8	10
桃園縣	224	23	1	22	1	0	47	46	20
新竹縣	66	14	0	4	1	0	7	16	9
苗栗縣	70	16	0	8	3	0	6	13	13
台中縣	217	25	0	24	1	0	55	47	28
彰化縣	183	33	0	26	5	0	30	23	44
南投縣	58	22	0	0	2	0	10	9	13
雲林縣	67	17	0	6	0	0	10	6	16
嘉義縣	69	19	0	5	0	0	14	12	8
台南縣	137	45	0	19	0	0	21	13	29
高雄縣	121	14	0	10	0	0	28	27	21
屏東縣	82	13	0	9	1	0	12	14	21
台東縣	41	6	0	3	3	0	1	8	7
花蓮縣	69	7	0	4	0	0	15	14	8
澎湖縣	9	0	0	0	0	0	0	3	1
基隆市	54	4	0	5	1	0	7	8	16
新竹市	38	9	0	4	0	0	5	9	6
台中市	154	15	0	30	4	0	34	35	13
嘉義市	34	7	0	4	0	0	6	2	4
台南市	119	23	0	10	4	0	22	27	20
金門縣	12	7	0	4	0	0	1	0	0
連江縣	1	1	0	0	0	0	0	0	0

五、任職學校所屬縣市與中等技職首登專長人數(續 4)

單位：人

任職學校 所屬縣市	高職工業類電機與電子群首登專長(續完)									
	冷凍 空調科	控制科	冷凍 修護科	電子 (器) 設備 修護科	電子 自動 控制科	電子 設備 工廠 實習	電工 工廠 實習	電器 修護科	電機 電子群 技術	電子 通信科
總計	66	59	1	3	2	2	1	1	242	37
台北市	21	15	0	0	0	0	0	0	3	0
高雄市	6	6	0	0	0	0	0	1	6	1
台北縣	1	8	0	0	0	0	0	0	15	1
宜蘭縣	0	0	0	0	0	0	0	0	1	8
桃園縣	0	2	0	0	0	0	0	0	62	0
新竹縣	0	5	0	0	2	0	0	0	8	0
苗栗縣	7	0	0	2	0	0	0	0	2	0
台中縣	0	2	0	1	0	0	0	0	32	2
彰化縣	6	3	0	0	0	1	0	0	10	2
南投縣	1	0	0	0	0	0	0	0	1	0
雲林縣	0	1	0	0	0	0	0	0	11	0
嘉義縣	1	0	0	0	0	0	0	0	10	0
台南縣	0	5	0	0	0	0	0	0	5	0
高雄縣	2	0	0	0	0	0	0	0	19	0
屏東縣	0	0	0	0	0	0	0	0	5	7
台東縣	3	4	0	0	0	0	0	0	6	0
花蓮縣	0	0	0	0	0	1	1	0	19	0
澎湖縣	0	0	0	0	0	0	0	0	0	5
基隆市	1	0	0	0	0	0	0	0	7	5
新竹市	1	0	0	0	0	0	0	0	4	0
台中市	7	6	1	0	0	0	0	0	7	2
嘉義市	9	0	0	0	0	0	0	0	1	1
台南市	0	2	0	0	0	0	0	0	8	3
金門縣	0	0	0	0	0	0	0	0	0	0
連江縣	0	0	0	0	0	0	0	0	0	0

五、任職學校所屬縣市與中等技職首登專長人數(續 5)

單位：人

任職學校 所屬縣市	高職工業類化工群首登專長						
	小計	化工科	環境 檢驗科	紡織科	化學 (理化)科 實習	化驗科	石油 化工科
總計	180	165	1	11	1	1	1
台北市	17	17	0	0	0	0	0
高雄市	10	10	0	0	0	0	0
台北縣	7	6	0	1	0	0	0
宜蘭縣	1	1	0	0	0	0	0
桃園縣	15	12	0	3	0	0	0
新竹縣	11	9	0	2	0	0	0
苗栗縣	6	6	0	0	0	0	0
台中縣	19	13	1	5	0	0	0
彰化縣	13	13	0	0	0	0	0
南投縣	6	6	0	0	0	0	0
雲林縣	6	5	0	0	0	1	0
嘉義縣	2	1	0	0	0	0	1
台南縣	11	11	0	0	0	0	0
高雄縣	12	12	0	0	0	0	0
屏東縣	15	15	0	0	0	0	0
台東縣	1	1	0	0	0	0	0
花蓮縣	1	1	0	0	0	0	0
澎湖縣	0	0	0	0	0	0	0
基隆市	1	1	0	0	0	0	0
新竹市	4	4	0	0	0	0	0
台中市	9	8	0	0	1	0	0
嘉義市	7	7	0	0	0	0	0
台南市	6	6	0	0	0	0	0
金門縣	0	0	0	0	0	0	0
連江縣	0	0	0	0	0	0	0

五、任職學校所屬縣市與中等技職首登專長人數(續 6)

單位：人

任職學校 所屬縣市	高職工業類土木與建築群首登專長							
	小計	配管科	建築科	測量科	土木 施工科	營建 配管科	家具 土木科	家具 木工科
總計	363	7	205	14	13	4	1	1
台北市	35	5	24	0	1	1	0	0
高雄市	26	0	15	0	1	1	0	1
台北縣	23	0	13	2	0	0	0	0
宜蘭縣	12	0	12	0	0	0	0	0
桃園縣	16	0	7	1	0	0	0	0
新竹縣	5	0	2	2	0	0	0	0
苗栗縣	2	0	2	0	0	0	0	0
台中縣	25	0	15	0	1	0	0	0
彰化縣	45	0	23	1	1	0	1	0
南投縣	16	2	10	0	0	1	0	0
雲林縣	12	0	7	2	0	0	0	0
嘉義縣	2	0	0	0	0	0	0	0
台南縣	21	0	5	3	2	0	0	0
高雄縣	12	0	10	0	0	0	0	0
屏東縣	23	0	10	1	7	0	0	0
台東縣	23	0	10	0	0	0	0	0
花蓮縣	12	0	9	0	0	0	0	0
澎湖縣	2	0	2	0	0	0	0	0
基隆市	1	0	1	0	0	0	0	0
新竹市	1	0	1	0	0	0	0	0
台中市	21	0	11	2	0	0	0	0
嘉義市	11	0	6	0	0	0	0	0
台南市	16	0	9	0	0	1	0	0
金門縣	1	0	1	0	0	0	0	0
連江縣	0	0	0	0	0	0	0	0

五、任職學校所屬縣市與中等技職首登專長人數(續 7)

單位：人

任職學校 所屬縣市	高職工業類土木與建築群首登專長(續完)							
	建築 製圖科	土木科	水電科	土木 測量科	土木 建築群 技術	木模科	室內 配線科	配管科*
總計	63	20	6	13	11	1	2	2
台北市	1	2	0	0	0	0	0	1
高雄市	2	1	0	5	0	0	0	0
台北縣	3	3	0	0	1	1	0	0
宜蘭縣	0	0	0	0	0	0	0	0
桃園縣	4	1	2	0	0	0	1	0
新竹縣	0	0	1	0	0	0	0	0
苗栗縣	0	0	0	0	0	0	0	0
台中縣	6	1	1	1	0	0	0	0
彰化縣	16	0	0	3	0	0	0	0
南投縣	2	0	0	0	0	0	0	1
雲林縣	2	1	0	0	0	0	0	0
嘉義縣	1	1	0	0	0	0	0	0
台南縣	6	3	0	1	1	0	0	0
高雄縣	0	2	0	0	0	0	0	0
屏東縣	2	1	0	1	1	0	0	0
台東縣	4	1	0	0	8	0	0	0
花蓮縣	1	1	1	0	0	0	0	0
澎湖縣	0	0	0	0	0	0	0	0
基隆市	0	0	0	0	0	0	0	0
新竹市	0	0	0	0	0	0	0	0
台中市	8	0	0	0	0	0	0	0
嘉義市	4	0	1	0	0	0	0	0
台南市	1	2	0	2	0	0	1	0
金門縣	0	0	0	0	0	0	0	0
連江縣	0	0	0	0	0	0	0	0

註：「配管科*」係指「配管科(配管施工組)」。

五、任職學校所屬縣市與中等技職首登專長人數(續 8)

單位：人

任職 學校 所屬 縣市	高職商業類商業與管理群首登專長											
	小計	商業 經營 科	國貿 科	會計 事務 科	資料 處理 科	文書 事務 科	不動 產事 務科	商事 法	物流 科	商用 資訊 科	中文 打字 科	中英 打字 科
總計	3,569	1,407	193	27	839	7	4	26	6	1	3	3
台北市	272	100	18	3	75	0	0	3	2	0	1	0
高雄市	199	66	16	10	45	1	0	0	0	0	2	1
台北縣	392	190	19	1	102	0	1	4	1	0	0	0
宜蘭縣	120	35	3	0	38	0	0	0	0	0	0	0
桃園縣	382	137	31	1	97	0	1	2	0	0	0	0
新竹縣	105	57	6	0	23	0	0	1	0	0	0	0
苗栗縣	123	58	6	1	25	0	0	4	0	0	0	0
台中縣	230	87	17	1	52	1	0	1	2	0	0	0
彰化縣	278	106	10	5	53	0	0	1	0	0	0	0
南投縣	154	57	9	1	38	1	0	1	0	0	0	0
雲林縣	140	67	3	1	26	0	0	1	0	0	0	0
嘉義縣	35	16	5	0	9	0	0	0	0	0	0	0
台南縣	111	47	4	0	30	0	0	0	0	0	0	0
高雄縣	152	62	4	1	44	1	0	1	1	0	0	0
屏東縣	93	35	4	0	21	0	1	0	0	0	0	0
台東縣	70	21	1	0	21	0	0	0	0	1	0	0
花蓮縣	98	34	2	0	25	1	0	1	0	0	0	1
澎湖縣	29	11	2	0	6	0	0	0	0	0	0	0
基隆市	117	58	5	1	13	0	0	1	0	0	0	0
新竹市	79	17	1	0	21	0	0	0	0	0	0	0
台中市	134	54	11	0	25	0	0	2	0	0	0	0
嘉義市	81	26	8	0	19	1	0	0	0	0	0	0
台南市	166	58	8	1	30	1	1	3	0	0	0	1
金門縣	5	5	0	0	0	0	0	0	0	0	0	0
連江縣	4	3	0	0	1	0	0	0	0	0	0	0

五、任職學校所屬縣市與中等技職首登專長人數(續 9)

單位：人

任職 學校 所屬 縣市	高職商業類商業與管理群首登專長(續 1)														
	企業 管理 科	成本 會計 科	英文 打字 科	珠算 科	財稅 概要 科	商業 科	商業 概論 科	商業 實習 科	商業 算術 科	商業 簿記 科	國貿 科1	國貿 科2	統計 科	貨幣 銀行 科	會計 科
總計	33	17	11	46	7	3	18	1	3	62	1	6	14	3	459
台北市	3	4	0	2	0	0	1	1	2	2	0	0	1	0	28
高雄市	2	2	1	3	1	2	3	0	0	5	0	0	1	1	13
台北縣	0	0	0	1	2	1	3	0	1	4	0	0	0	0	32
宜蘭縣	0	1	0	1	0	0	0	0	0	1	0	0	0	0	27
桃園縣	4	1	0	4	0	0	2	0	0	3	0	0	1	0	53
新竹縣	0	0	0	1	0	0	0	0	0	0	0	0	0	0	14
苗栗縣	2	1	0	2	0	0	0	0	0	2	0	0	0	0	19
台中縣	3	0	3	3	0	0	2	0	0	6	0	2	1	1	25
彰化縣	2	0	0	4	2	0	1	0	0	10	1	2	1	1	49
南投縣	1	2	0	0	1	0	1	0	0	3	0	1	1	0	24
雲林縣	0	1	0	0	0	0	0	0	0	3	0	0	1	0	18
嘉義縣	0	0	0	0	0	0	0	0	0	0	0	0	0	0	3
台南縣	1	0	1	1	0	0	0	0	0	1	0	0	1	0	18
高雄縣	2	0	2	4	0	0	2	0	0	3	0	0	1	0	16
屏東縣	1	2	0	5	0	0	0	0	0	1	0	0	0	0	13
台東縣	0	0	0	1	0	0	0	0	0	2	0	0	0	0	12
花蓮縣	2	0	3	2	0	0	1	0	0	0	0	0	0	0	19
澎湖縣	0	1	0	0	0	0	0	0	0	0	0	0	0	0	1
基隆市	4	0	0	6	0	0	1	0	0	2	0	0	2	0	8
新竹市	0	1	0	0	0	0	0	0	0	6	0	1	1	0	11
台中市	3	1	1	3	0	0	1	0	0	2	0	0	1	0	16
嘉義市	1	0	0	0	0	0	0	0	0	1	0	0	1	0	15
台南市	2	0	0	3	1	0	0	0	0	5	0	0	0	0	25
金門縣	0	0	0	0	0	0	0	0	0	0	0	0	0	0	0
連江縣	0	0	0	0	0	0	0	0	0	0	0	0	0	0	0

註：「國貿科 1」係指「國貿科(商業組)」；「國貿科 2」係指「國貿科(國貿組)」

五、任職學校所屬縣市與中等技職首登專長人數(續 10)

單位：人

任職 學校 所屬 縣市	高職商業類商業與管理群首登專長(續完)														
	會計 統計 科	會計 統計 科 1	會計 統計 科 2	會計 統計 科 3	經濟 學科	綜合 商業 科	綜合 商業 科 1	綜合 商業 科 2	綜合 商業 科 3	銀行 會計 科	水產 經營 科 1	水產 經營 科 2	航運 管理 科	漁航 管理 科 1	漁航 管理 科 2
總計	5	1	7	33	45	100	79	2	60	11	11	5	1	6	3
台北市	0	0	0	0	2	10	10	1	2	1	0	0	0	0	0
高雄市	1	0	0	3	7	9	0	1	3	0	0	0	0	0	0
台北縣	0	0	2	1	1	12	8	0	4	0	1	0	0	1	0
宜蘭縣	0	0	1	3	2	0	2	0	1	1	4	0	0	0	0
桃園縣	1	0	1	2	10	27	3	0	0	1	0	0	0	0	0
新竹縣	0	0	0	0	1	1	0	0	1	0	0	0	0	0	0
苗栗縣	0	0	0	0	0	3	0	0	0	0	0	0	0	0	0
台中縣	0	0	0	2	2	4	11	0	3	1	0	0	0	0	0
彰化縣	0	0	1	3	0	5	12	0	7	2	0	0	0	0	0
南投縣	0	0	0	0	1	5	1	0	5	0	1	0	0	0	0
雲林縣	1	1	1	6	0	0	2	0	7	1	0	0	0	0	0
嘉義縣	0	0	0	0	1	0	1	0	0	0	0	0	0	0	0
台南縣	0	0	0	0	0	2	1	0	4	0	0	0	0	0	0
高雄縣	0	0	0	0	1	2	2	0	2	1	0	0	0	0	0
屏東縣	0	0	0	0	1	1	3	0	3	0	2	0	0	0	0
台東縣	0	0	0	2	2	1	2	0	2	1	0	0	0	1	0
花蓮縣	0	0	0	1	2	0	3	0	1	0	0	0	0	0	0
澎湖縣	0	0	0	0	1	0	0	0	0	1	1	5	0	0	0
基隆市	0	0	0	1	1	3	1	0	1	1	0	0	1	4	3
新竹市	1	0	0	5	2	1	8	0	3	0	0	0	0	0	0
台中市	0	0	0	1	3	2	2	0	6	0	0	0	0	0	0
嘉義市	0	0	0	2	3	2	2	0	0	0	0	0	0	0	0
台南市	1	0	1	1	2	10	5	0	5	0	2	0	0	0	0
金門縣	0	0	0	0	0	0	0	0	0	0	0	0	0	0	0
連江縣	0	0	0	0	0	0	0	0	0	0	0	0	0	0	0

註：1. 「會計統計科 1」係指「會計統計科(商業組)」；「會計統計科 2」係指「會計統計科(統計組)」；「會計統計科 3」係指「會計統計科(會計組)」。
 2. 「綜合商業科 1」係指「綜合商業科(商業組)」；「綜合商業科 2」係指「綜合商業科(統計組)」；「綜合商業科 3」係指「綜合商業科(會計組)」。
 3. 「水產經營科 1」係指「水產經營科(商業組)」；「水產經營科 2」係指「水產經營科」。
 4. 「漁航管理科 1」係指「漁航管理科(商業組)」；「漁航管理科 2」係指「漁航管理科」。

五、任職學校所屬縣市與中等技職首登專長人數(續 11)

單位：人

任職 學校 所屬 縣市	高職商業類外語群首登專長					高職商業類設計群首登專長			
	小計	應用 外語科 1	應用 外語科 2	商用 日文科	商用 英文科	小計	家具 木工科	室內 空間 設計科	室內 設計科
總計	98	24	21	49	4	624	95	2	25
台北市	10	0	8	2	0	61	0	1	5
高雄市	6	0	5	1	0	39	6	0	0
台北縣	11	4	2	5	0	60	0	0	0
宜蘭縣	0	0	0	0	0	8	1	0	0
桃園縣	14	4	2	8	0	61	1	0	2
新竹縣	4	2	1	1	0	15	2	0	0
苗栗縣	1	0	0	1	0	12	6	0	1
台中縣	3	1	0	1	1	91	16	0	3
彰化縣	6	1	2	2	1	48	13	0	4
南投縣	3	1	0	2	0	16	1	0	1
雲林縣	2	0	0	2	0	11	0	0	0
嘉義縣	2	0	0	1	1	3	1	0	0
台南縣	3	2	0	0	1	18	0	0	0
高雄縣	6	2	0	4	0	33	16	0	0
屏東縣	4	1	1	2	0	9	2	0	1
台東縣	3	2	0	1	0	9	9	0	0
花蓮縣	7	2	0	5	0	18	1	0	3
澎湖縣	0	0	0	0	0	0	0	0	0
基隆市	1	0	0	1	0	15	1	0	1
新竹市	1	0	0	1	0	18	6	0	0
台中市	8	1	0	7	0	23	0	0	2
嘉義市	1	1	0	0	0	18	10	0	0
台南市	2	0	0	2	0	37	2	1	2
金門縣	0	0	0	0	0	1	1	0	0
連江縣	0	0	0	0	0	0	0	0	0

註：「應用外語科 1」係指「應用外語科(英文組)」；「應用外語科 2」係指「應用外語科(日文組)」。

五、任職學校所屬縣市與中等技職首登專長人數(續 12)

單位：人

任職 學校 所屬 縣市	高職商業類設計群首登專長(續完)								
	印刷科	金屬 工藝科	石工科	美工科 1	美工科 2	美工科 3	工藝 群技術	廣告 設計科 1	廣告 設計科 2
總計	30	1	7	186	3	17	19	237	2
台北市	10	0	0	18	0	1	0	24	2
高雄市	4	0	0	15	0	0	0	14	0
台北縣	0	0	1	30	0	3	1	25	0
宜蘭縣	0	0	0	3	0	0	0	4	0
桃園縣	1	0	2	14	0	0	0	41	0
新竹縣	0	0	0	2	0	0	0	11	0
苗栗縣	0	0	0	3	0	0	0	2	0
台中縣	0	0	0	29	0	4	12	27	0
彰化縣	1	1	1	6	0	0	0	22	0
南投縣	0	0	0	8	1	0	0	5	0
雲林縣	0	0	0	1	0	1	0	9	0
嘉義縣	0	0	0	1	0	0	0	1	0
台南縣	1	0	0	12	1	1	0	3	0
高雄縣	1	0	0	5	0	2	2	7	0
屏東縣	1	0	0	1	0	1	0	3	0
台東縣	0	0	0	0	0	0	0	0	0
花蓮縣	0	0	2	7	0	0	0	5	0
澎湖縣	0	0	0	0	0	0	0	0	0
基隆市	0	0	0	1	0	0	0	12	0
新竹市	0	0	0	5	0	1	3	3	0
台中市	11	0	0	3	0	0	0	7	0
嘉義市	0	0	0	3	0	1	1	3	0
台南市	0	0	1	19	1	2	0	9	0
金門縣	0	0	0	0	0	0	0	0	0
連江縣	0	0	0	0	0	0	0	0	0

註：1. 「美工科 1」係指「美工(美術工藝)科」；「美工科 2」係指「美工(美術工藝)科(工藝組)」；「美工科 3」係指「美工(美術工藝)科(美術組)」。

2. 「廣告設計科 1」係指「廣告設計科」；「廣告設計科 2」係指「廣告設計科(商業組)」。

五、任職學校所屬縣市與中等技職首登專長人數(續 13)

單位：人

任職學校 所屬縣市	高職農業類農業群首登專長										
	小計	蠶絲科	農場 經營科	畜牧科	畜牧 保健科	畜牧 獸醫科	森林科	園藝科	農村 家政科	農業 土木科	作物 栽培科
總計	310	1	62	11	4	43	21	104	10	15	1
台北市	12	0	2	0	0	0	0	9	0	0	0
高雄市	1	0	1	0	0	0	0	0	0	0	0
台北縣	15	0	0	1	0	0	1	13	0	0	0
宜蘭縣	1	0	0	0	0	0	1	0	0	0	0
桃園縣	30	0	9	1	1	5	0	13	0	1	0
新竹縣	16	0	3	1	0	2	1	1	0	0	0
苗栗縣	23	1	3	1	0	3	6	4	1	0	0
台中縣	7	0	1	0	0	0	0	2	1	1	0
彰化縣	25	0	8	1	0	4	0	10	0	0	0
南投縣	19	0	2	1	0	0	3	6	0	3	0
雲林縣	20	0	4	2	1	9	0	3	0	0	0
嘉義縣	4	0	0	0	0	1	1	2	0	0	0
台南縣	12	0	0	0	0	3	0	6	0	2	0
高雄縣	22	0	3	0	0	2	0	13	0	0	0
屏東縣	23	0	9	2	0	2	1	4	1	0	0
台東縣	8	0	3	1	1	2	0	1	0	0	0
花蓮縣	18	0	2	0	1	4	3	5	0	2	0
澎湖縣	0	0	0	0	0	0	0	0	0	0	0
基隆市	1	0	0	0	0	0	0	1	0	0	0
新竹市	1	0	0	0	0	0	0	0	0	0	0
台中市	30	0	7	0	0	3	3	5	6	3	0
嘉義市	0	0	0	0	0	0	0	0	0	0	0
台南市	15	0	3	0	0	3	1	4	1	3	0
金門縣	7	0	2	0	0	0	0	2	0	0	1
連江縣	0	0	0	0	0	0	0	0	0	0	0

五、任職學校所屬縣市與中等技職首登專長人數(續 14)

單位：人

任職學校 所屬縣市	高職農業類農業群首登專長(續完)										
	農村 家事科	農產 加工科	農產 製造科	農場 經營科 *	農業科	農業 推廣科	農業 經濟科	農業 經營科	農業 類技術	農藝科	綜合 農業科
總計	20	1	2	4	2	1	1	1	1	4	1
台北市	0	0	0	0	0	0	1	0	0	0	0
高雄市	0	0	0	0	0	0	0	0	0	0	0
台北縣	0	0	0	0	0	0	0	0	0	0	0
宜蘭縣	0	0	0	0	0	0	0	0	0	0	0
桃園縣	0	0	0	0	0	0	0	0	0	0	0
新竹縣	7	0	0	0	0	1	0	0	0	0	0
苗栗縣	1	0	1	0	1	0	0	0	0	0	1
台中縣	1	0	0	0	0	0	0	0	0	1	0
彰化縣	0	0	0	2	0	0	0	0	0	0	0
南投縣	1	0	1	0	0	0	0	0	0	2	0
雲林縣	0	1	0	0	0	0	0	0	0	0	0
嘉義縣	0	0	0	0	0	0	0	0	0	0	0
台南縣	0	0	0	1	0	0	0	0	0	0	0
高雄縣	2	0	0	1	1	0	0	0	0	0	0
屏東縣	4	0	0	0	0	0	0	0	0	0	0
台東縣	0	0	0	0	0	0	0	0	0	0	0
花蓮縣	0	0	0	0	0	0	0	0	0	1	0
澎湖縣	0	0	0	0	0	0	0	0	0	0	0
基隆市	0	0	0	0	0	0	0	0	0	0	0
新竹市	1	0	0	0	0	0	0	0	0	0	0
台中市	2	0	0	0	0	0	0	0	1	0	0
嘉義市	0	0	0	0	0	0	0	0	0	0	0
台南市	0	0	0	0	0	0	0	0	0	0	0
金門縣	1	0	0	0	0	0	0	1	0	0	0
連江縣	0	0	0	0	0	0	0	0	0	0	0

註：「農場經營科*」係指「農場經營科(農藝組)」。

五、任職學校所屬縣市與中等技職首登專長人數(續 15)

單位：人

任職 學校 所屬 縣市	高職農業類食品群首登專長				高職家事類家事群首登專長						
	小計	食品科	食品 加工科	水產 食品科	小計	服裝科	幼兒 保育科 1	幼兒 保育科 2	幼兒 保育科 3	美容科	兒童 保育科
總計	184	22	160	2	665	79	207	25	1	258	9
台北市	9	2	7	0	45	2	24	3	0	6	0
高雄市	2	0	2	0	58	4	6	2	0	29	4
台北縣	4	1	3	0	83	18	26	2	0	32	0
宜蘭縣	2	1	1	0	20	4	6	1	0	6	0
桃園縣	21	9	12	0	79	4	30	3	1	35	0
新竹縣	7	1	6	0	19	2	7	1	0	8	0
苗栗縣	13	1	12	0	12	0	4	0	0	7	0
台中縣	8	0	8	0	58	6	19	1	0	30	0
彰化縣	9	1	8	0	41	2	19	2	0	14	1
南投縣	0	0	0	0	5	0	2	0	0	2	0
雲林縣	14	0	14	0	11	0	3	0	0	8	0
嘉義縣	13	0	13	0	21	4	4	0	0	13	0
台南縣	14	0	14	0	10	2	2	1	0	5	0
高雄縣	9	0	9	0	23	7	3	0	0	9	1
屏東縣	20	2	18	0	23	3	10	1	0	8	0
台東縣	1	1	0	0	2	0	0	0	0	1	1
花蓮縣	9	0	9	0	14	3	5	1	0	3	0
澎湖縣	3	0	1	2	0	0	0	0	0	0	0
基隆市	4	0	4	0	14	2	5	1	0	6	0
新竹市	3	3	0	0	14	1	5	0	0	7	0
台中市	8	0	8	0	24	4	9	0	0	2	0
嘉義市	3	0	3	0	38	5	7	4	0	8	2
台南市	8	0	8	0	50	6	11	2	0	19	0
金門縣	0	0	0	0	1	0	0	0	0	0	0
連江縣	0	0	0	0	0	0	0	0	0	0	0

註：「幼兒保育科 1」係指「幼兒保育科」；「幼兒保育科 2」係指「幼兒保育科(幼保組)」；「幼兒保育科 3」係指「幼兒保育科(家事組)」。

五、任職學校所屬縣市與中等技職首登專長人數(續 16)

單位：人

任職 學校 所屬 縣市	高職家事類家事群首登專長(續完)								高職家事類餐旅群首登專長			
	服裝 設計 科	服裝 設計 縫紉 科	服裝 縫製 科	室內 佈置 科	家庭 科學	綜合 家政 科 1	綜合 家政 科 2	食品 營養 科	小計	觀光 事業科	餐飲 管理科	觀光 美儀科
總計	3	3	28	24	1	21	1	5	370	95	274	1
台北市	0	0	2	7	0	1	0	0	21	8	13	0
高雄市	2	2	0	5	0	3	0	1	25	13	12	0
台北縣	0	0	2	1	0	2	0	0	64	9	54	1
宜蘭縣	0	0	3	0	0	0	0	0	9	4	5	0
桃園縣	1	0	3	0	0	2	0	0	47	10	37	0
新竹縣	0	0	0	0	0	0	1	0	5	0	5	0
苗栗縣	0	0	0	0	0	0	0	1	5	0	5	0
台中縣	0	0	2	0	0	0	0	0	27	3	24	0
彰化縣	0	0	2	0	0	0	0	1	16	3	13	0
南投縣	0	0	0	1	0	0	0	0	12	3	9	0
雲林縣	0	0	0	0	0	0	0	0	6	1	5	0
嘉義縣	0	0	0	0	0	0	0	0	6	1	5	0
台南縣	0	0	0	0	0	0	0	0	8	1	7	0
高雄縣	0	0	2	0	0	0	0	1	26	7	19	0
屏東縣	0	0	0	0	0	0	0	1	12	1	11	0
台東縣	0	0	0	0	0	0	0	0	12	10	2	0
花蓮縣	0	0	2	0	0	0	0	0	8	5	3	0
澎湖縣	0	0	0	0	0	0	0	0	4	0	4	0
基隆市	0	0	0	0	0	0	0	0	7	3	4	0
新竹市	0	0	1	0	0	0	0	0	8	2	6	0
台中市	0	0	0	7	0	2	0	0	20	6	14	0
嘉義市	0	0	3	0	1	8	0	0	6	2	4	0
台南市	0	0	6	3	0	3	0	0	16	3	13	0
金門縣	0	1	0	0	0	0	0	0	0	0	0	0
連江縣	0	0	0	0	0	0	0	0	0	0	0	0

註：「綜合家政科 1」係指「綜合家政科」；「綜合家政科 2」係指「綜合家政科(簿記組)」。

五、任職學校所屬縣市與中等技職首登專長人數(續 17)

單位：人

任職 學校 所屬 縣市	高職海事水產類 海事群首登專長				高職海事水產類水產群首登專長								
	小計	航海 科	輪機 科 1	輪機 科 2	小計	漁業 科	水產 製造 科	水產 養殖 科	漁村 家政 科	漁航 技術 科	漁航 科	漁撈 科	養殖 科
總計	45	10	34	1	94	10	37	31	6	4	1	2	3
台北市	2	1	1	0	2	1	1	0	0	0	0	0	0
高雄市	1	0	1	0	0	0	0	0	0	0	0	0	0
台北縣	0	0	0	0	4	0	1	1	2	0	0	0	0
宜蘭縣	6	0	6	0	14	3	6	4	0	0	0	1	0
桃園縣	0	0	0	0	0	0	0	0	0	0	0	0	0
新竹縣	0	0	0	0	0	0	0	0	0	0	0	0	0
苗栗縣	1	0	1	0	0	0	0	0	0	0	0	0	0
台中縣	0	0	0	0	0	0	0	0	0	0	0	0	0
彰化縣	0	0	0	0	5	0	1	4	0	0	0	0	0
南投縣	0	0	0	0	0	0	0	0	0	0	0	0	0
雲林縣	0	0	0	0	0	0	0	0	0	0	0	0	0
嘉義縣	0	0	0	0	1	0	1	0	0	0	0	0	0
台南縣	0	0	0	0	2	0	1	0	1	0	0	0	0
高雄縣	1	0	1	0	1	0	1	0	0	0	0	0	0
屏東縣	6	0	6	0	12	0	5	6	0	0	0	0	1
台東縣	1	1	0	0	5	0	1	3	1	0	0	0	0
花蓮縣	0	0	0	0	0	0	0	0	0	0	0	0	0
澎湖縣	15	2	13	0	17	3	6	3	2	1	1	1	0
基隆市	10	6	3	1	13	1	8	4	0	0	0	0	0
新竹市	0	0	0	0	0	0	0	0	0	0	0	0	0
台中市	0	0	0	0	0	0	0	0	0	0	0	0	0
嘉義市	0	0	0	0	0	0	0	0	0	0	0	0	0
台南市	2	0	2	0	8	0	5	3	0	0	0	0	0
金門縣	0	0	0	0	6	1	0	3	0	2	0	0	0
連江縣	0	0	0	0	4	1	0	0	0	1	0	0	2

註：「輪機科 1」係指「輪機科」；「輪機科 2」係指「輪機科(航海組)」。

五、任職學校所屬縣市與中等技職首登專長人數(續 18)

單位：人

任職 學校 所屬 縣市	高職藝術類藝術群首登專長													
	小計	戲劇 科	舞蹈 科	影視 科	攝影 科	陶藝 科	電影 電視 科 1	電影 電視 科 2	電影 電視 科 3	電視 電影 科 1	電視 電影 科 2	電視 電影 科 3	電視 電影 科 4	電視 電影 科 5
總計	194	50	82	16	2	1	6	12	2	1	14	2	2	4
台北市	32	17	10	4	0	0	0	0	0	0	0	0	1	0
高雄市	8	1	5	1	0	0	0	0	0	0	0	1	0	0
台北縣	27	11	8	4	0	1	2	0	0	0	1	0	0	0
宜蘭縣	6	4	2	0	0	0	0	0	0	0	0	0	0	0
桃園縣	15	0	7	2	1	0	1	1	0	1	0	0	0	2
新竹縣	3	0	2	1	0	0	0	0	0	0	0	0	0	0
苗栗縣	3	2	1	0	0	0	0	0	0	0	0	0	0	0
台中縣	20	3	4	0	1	0	0	7	2	0	1	1	0	1
彰化縣	5	1	2	0	0	0	0	0	0	0	1	0	1	0
南投縣	4	1	1	0	0	0	0	1	0	0	1	0	0	0
雲林縣	3	1	2	0	0	0	0	0	0	0	0	0	0	0
嘉義縣	1	1	0	0	0	0	0	0	0	0	0	0	0	0
台南縣	13	1	12	0	0	0	0	0	0	0	0	0	0	0
高雄縣	13	2	0	2	0	0	0	0	0	0	8	0	0	1
屏東縣	0	0	0	0	0	0	0	0	0	0	0	0	0	0
台東縣	1	0	1	0	0	0	0	0	0	0	0	0	0	0
花蓮縣	2	1	1	0	0	0	0	0	0	0	0	0	0	0
澎湖縣	0	0	0	0	0	0	0	0	0	0	0	0	0	0
基隆市	2	0	2	0	0	0	0	0	0	0	0	0	0	0
新竹市	11	3	6	1	0	0	0	1	0	0	0	0	0	0
台中市	12	0	7	1	0	0	2	2	0	0	0	0	0	0
嘉義市	3	0	3	0	0	0	0	0	0	0	0	0	0	0
台南市	10	1	6	0	0	0	1	0	0	0	2	0	0	0
金門縣	0	0	0	0	0	0	0	0	0	0	0	0	0	0
連江縣	0	0	0	0	0	0	0	0	0	0	0	0	0	0

註：1. 「電影電視科 1」係指「電影電視科」；「電影電視科 2」係指「電影電視科(技術組)」；「電影電視科 3」係指「電影電視科(舞蹈組)」。

2. 「電視電影科 1」係指「電視電影科」；「電視電影科 2」係指「電視電影科(美工組)」；「電視電影科 3」係指「電視電影科(音樂組)」；「電視電影科 4」係指「電視電影科(舞蹈組)」；「電視電影科 5」係指「電視電影科(戲劇組)」。

五、任職學校所屬縣市與中等技職首登專長人數(續完)

單位：人

任職 學校 所屬 縣市	高職其他-護理類首登專長					高職其他- 實用技能類 1 首登專長			高職其他- 實用技能類 2 首登專長			高職其他- 實用技能類 3 首登專長	
	小計	護理 科	藥物 學	營養 科	護理 助產 科	小計	烹調 技術 科	餐飲 服務 科	小計	美顏 技術 科	美髮 技術 科	小計	女裝 科
總計	215	185	3	1	26	4	1	3	13	1	12	1	1
台北市	38	31	0	0	7	1	0	1	0	0	0	0	0
高雄市	20	18	1	1	0	0	0	0	2	0	2	0	0
台北縣	15	13	0	0	2	2	1	1	0	0	0	0	0
宜蘭縣	5	5	0	0	0	0	0	0	0	0	0	0	0
桃園縣	23	20	0	0	3	0	0	0	0	0	0	0	0
新竹縣	5	3	0	0	2	1	0	1	0	0	0	0	0
苗栗縣	12	8	1	0	3	0	0	0	0	0	0	0	0
台中縣	7	6	1	0	0	0	0	0	3	0	3	0	0
彰化縣	10	9	0	0	1	0	0	0	0	0	0	0	0
南投縣	2	2	0	0	0	0	0	0	0	0	0	0	0
雲林縣	8	8	0	0	0	0	0	0	0	0	0	0	0
嘉義縣	2	2	0	0	0	0	0	0	0	0	0	0	0
台南縣	8	6	0	0	2	0	0	0	1	0	1	0	0
高雄縣	8	6	0	0	2	0	0	0	6	0	6	0	0
屏東縣	8	7	0	0	1	0	0	0	0	0	0	0	0
台東縣	3	3	0	0	0	0	0	0	0	0	0	0	0
花蓮縣	1	1	0	0	0	0	0	0	0	0	0	0	0
澎湖縣	2	2	0	0	0	0	0	0	0	0	0	0	0
基隆市	3	3	0	0	0	0	0	0	0	0	0	0	0
新竹市	5	5	0	0	0	0	0	0	0	0	0	0	0
台中市	11	10	0	0	1	0	0	0	0	0	0	0	0
嘉義市	12	10	0	0	2	0	0	0	0	0	0	0	0
台南市	6	6	0	0	0	0	0	0	1	1	0	1	1
金門縣	1	1	0	0	0	0	0	0	0	0	0	0	0
連江縣	0	0	0	0	0	0	0	0	0	0	0	0	0

註：「高職其他-實用技能類 1」係指「高職其他-實用技能類(銜接餐飲製作班)」；「高職其他-實用技能類 2」係指「高職其他-實用技能類(銜接美容美髮班)」；「高職其他-實用技能類 3」係指「高職其他-實用技能類(銜接服飾製作班)」。

六、任職學校所屬縣市與特教首登專長人數

單位：人

任職 學校 所屬 縣市	94年	95年	特教首登專長				
			特殊教育 專業教師	特殊教育 教師	特殊教育 教師 中等學校 教育階段	中等學校 教育階段 身心障礙組	中等學校 教育階段 資賦優異組
總計	6,376	4,347	27	165	149	2,141	39
台北市	1,218	762	2	108	7	349	12
高雄市	581	434	1	48	7	189	6
台北縣	752	449	1	1	7	266	4
宜蘭縣	158	85	0	0	1	59	2
桃園縣	458	322	2	0	11	151	2
新竹縣	107	64	0	1	1	35	0
苗栗縣	155	113	1	0	1	62	1
台中縣	405	258	1	0	7	139	2
彰化縣	353	280	5	3	20	124	2
南投縣	141	87	0	0	1	45	0
雲林縣	112	93	0	0	1	55	0
嘉義縣	97	65	0	0	0	37	0
台南縣	249	181	2	1	15	80	2
高雄縣	276	184	0	0	3	113	0
屏東縣	154	125	0	0	7	64	3
台東縣	69	51	0	0	1	31	0
花蓮縣	153	115	4	0	2	73	0
澎湖縣	34	26	0	0	0	13	0
基隆市	139	73	0	0	1	51	1
新竹市	120	72	0	0	8	37	0
台中市	338	262	7	1	42	80	0
嘉義市	104	79	0	1	2	27	0
台南市	199	156	1	1	4	58	2
金門縣	4	7	0	0	0	2	0
連江縣	0	4	0	0	0	1	0

六、任職學校所屬縣市與特教首登專長人數(續完)

單位：人

任職 學校 所屬 縣市	特教首登專長(續完)					
	特殊教育教師 身心障礙組	特殊教育教師 國民小學 教育階段	國民小學 教育階段 身心障礙組	國民小學 教育階段 資賦優異組	特殊教育教師 資賦優異組	學前教育階段 身心障礙組
總計	841	25	439	53	46	422
台北市	123	4	73	10	4	70
高雄市	66	1	57	8	5	46
台北縣	63	2	45	6	4	50
宜蘭縣	12	1	1	0	1	8
桃園縣	80	2	44	2	5	23
新竹縣	17	0	6	0	1	3
苗栗縣	17	0	18	1	2	10
台中縣	48	3	12	4	6	36
彰化縣	59	1	50	6	2	8
南投縣	24	1	2	1	2	11
雲林縣	14	0	10	0	3	10
嘉義縣	12	1	4	0	1	10
台南縣	46	3	16	0	0	16
高雄縣	24	0	10	0	3	31
屏東縣	12	0	10	0	1	28
台東縣	6	0	10	0	0	3
花蓮縣	11	0	16	5	1	3
澎湖縣	4	0	5	0	0	4
基隆市	4	0	6	1	0	9
新竹市	16	2	6	1	1	1
台中市	77	4	24	4	3	20
嘉義市	33	0	6	1	0	9
台南市	72	0	3	2	1	12
金門縣	1	0	2	1	0	1
連江縣	0	0	3	0	0	0

(本頁空白)

肆、在職教師首登專長與年齡現況

下列諸表以在職教師首登專長為主軸，就年齡分別製表，以教育階段為基礎交叉剖析在職教師首登專長在年齡上之分布狀況。

本年度各表均將 94 年度之數據納入以供參考。惟為配合本年度資料無遺漏值之情況，未將 94 年之遺漏值列出。

一、首登專長人數在年齡層之分布情況

單位：人

首登專長	小計	平均 年齡	年齡層							
			22-29	30-34	35-39	40-44	45-49	50-54	55-59	60 以上
94 年	193,796	38.49	31,918	38,947	41,813	32,492	25,001	15,377	5,683	2,331
95 年	196,570	37.93	34,802	41,024	42,496	34,126	24,524	13,186	4,513	1,899
幼教專長	8,001	37.23	1,859	1,794	1,432	1,167	822	589	249	89
國小專長	96,727	37.39	17,074	20,768	23,045	17,796	10,817	5,149	1,542	536
中等普通專長	75,807	38.51	13,158	15,337	15,008	12,510	10,432	6,061	2,220	1,081
中等技職專長	11,688	40.51	979	2,162	2,509	2,253	2,025	1,169	418	173
特教專長	4,347	34.14	1,732	963	502	400	428	218	84	20

註：1. 實際年齡係以民國 95 年 10 月 31 日為計算基準日。

2. 94 年尚包含遺漏值 234 人。

二、幼教首登專長人數在年齡層之分布情況

單位：人

幼教首登專長	小計	平均 年齡	年齡層							
			22-29	30-34	35-39	40-44	45-49	50-54	55-59	60以上
94年	3,980	38.89	722	830	773	572	467	368	169	78
95年	8,001	37.23	1,859	1,794	1,432	1,167	822	589	249	89
幼稚園教師	8,001	37.23	1,859	1,794	1,432	1,167	822	589	249	89

註：94年尚包含遺漏值1人。

三、國小首登專長人數在年齡層之分布情況

單位：人

國小首登專長	小計	平均 年齡	年齡層							
			22-29	30-34	35-39	40-44	45-49	50-54	55-59	60以上
94年	96,614	37.96	15,547	20,135	23,105	17,224	11,296	6,324	2,070	849
95年	96,727	37.39	17,074	20,768	23,045	17,796	10,817	5,149	1,542	536
國民小學教師	96,727	37.39	17,074	20,768	23,045	17,796	10,817	5,149	1,542	536

註：94年尚包含遺漏值64人。

四、中等普通首登專長人數在年齡層之分布情況

單位：人

中等普通首登專長	小計	平均 年齡	年齡層								
			22-29	30-34	35-39	40-44	45-49	50-54	55-59	60以上	
94年 總計	74,975	39.27	11,690	14,513	14,528	11,992	10,781	7,220	2,896	1,203	
95年 總計	75,807	38.51	13,158	15,337	15,008	12,510	10,432	6,061	2,220	1,081	
語文領域	小計	27,038	38.36	4,870	5,145	5,444	4,560	3,888	2,287	606	238
	外國文	10	46.60	0	1	0	1	4	3	1	0
	國文科	15,889	39.05	2,559	2,777	3,187	2,763	2,521	1,536	395	151
	英文(英語)科	11,072	37.40	2,290	2,338	2,252	1,790	1,359	746	210	87
	英文(英語科)	2	42.00	0	1	0	0	0	1	0	0
	第二外國語(德語)	4	28.25	3	1	0	0	0	0	0	0
	第二外國語(法語)	8	30.13	6	1	0	0	1	0	0	0
	第二外國語(日語)	53	33.32	12	26	5	6	3	1	0	0
數學領域	小計	11,137	38.97	1,734	2,007	2,355	2,023	1,644	897	331	146
	數學科	11,137	38.97	1,734	2,007	2,355	2,023	1,644	897	331	146
自然與 生活科技 領域	小計	13,561	38.24	2,010	3,026	2,843	2,626	1,833	818	288	117
	生物科	2,407	36.80	519	601	459	380	261	105	53	29
	理化科	3,962	35.59	648	1,181	1,131	726	186	59	27	4
	物理科	1,615	42.85	168	130	156	381	478	223	56	23
	化學科	1,734	42.14	188	196	211	402	410	202	92	33
	地球科學科	825	38.44	86	148	241	200	94	38	14	4
	自然科學概論	39	36.05	9	7	9	9	5	0	0	0
	生命科學	2	30.00	1	0	1	0	0	0	0	0
	生活科技(工藝)	1,823	38.19	224	444	395	388	244	94	17	17
	電腦(電子計算機)	1,154	38.04	167	319	240	140	155	97	29	7
社會領域	小計	8,413	37.56	1,783	1,789	1,618	1,318	1,004	534	222	145
	史地科	4	39.00	0	0	3	1	0	0	0	0
	三民主義科	279	44.62	10	34	43	59	50	36	27	20
	公民(公民與道德)科	1,660	37.38	334	377	367	251	164	75	46	46
	歷史科	3,167	38.38	523	646	669	549	417	249	84	30
	地理科	2,974	35.87	884	674	451	393	333	145	54	40
	現代社會	1	34.00	0	1	0	0	0	0	0	0
	社會科學概論	312	39.81	31	56	81	62	37	25	11	9
	圖書館科	7	46.57	0	0	2	0	2	3	0	0

四、中等普通首登專長人數在年齡層之分布情況(續完)

單位：人

中等普通首登專長	小計	平均 年齡	年齡層								
			22-29	30-34	35-39	40-44	45-49	50-54	55-59	60以上	
社會領域	認識台灣	1	25.00	1	0	0	0	0	0	0	0
	邏輯	1	53.00	0	0	0	0	0	1	0	0
	公民與社會	7	39.71	0	1	2	3	1	0	0	0
健康與 體育領域	小計	5,687	38.13	1,096	1,303	1,108	678	672	530	207	93
	健康教育科	790	35.99	224	180	136	93	93	41	18	5
	體育科	4,842	38.43	872	1,121	953	568	572	480	188	88
	健康與護理	55	42.36	0	2	19	17	7	9	1	0
藝術與 人文領域	小計	3,603	36.43	732	1,002	751	483	374	178	63	20
	音樂科	1,876	36.18	360	554	428	221	204	77	23	9
	美術科	1,727	36.71	372	448	323	262	170	101	40	11
綜合活動 領域	小計	4,190	37.79	925	973	664	503	584	330	140	71
	家事科	8	48.50	0	1	0	0	3	3	1	0
	軍訓護理科	6	46.17	0	0	0	3	1	2	0	0
	家政科	993	38.26	171	226	203	131	161	52	30	19
	家政與生活科技	3	29.67	2	0	1	0	0	0	0	0
	童軍教育	717	36.55	205	137	126	71	109	43	15	11
	輔導活動科	2,463	37.91	547	609	334	298	310	230	94	41
職業陶冶	小計	1	34.00	0	1	0	0	0	0	0	0
	職業陶冶(職業試探) 商業	1	34.00	0	1	0	0	0	0	0	0
國中 技藝班	小計	3	33.33	1	1	0	1	0	0	0	0
	國中技藝班	1	31.00	0	1	0	0	0	0	0	0
	國中技藝班(餐飲製 作班)	2	34.50	1	0	0	1	0	0	0	0
中等其他	小計	2,174	49.24	7	90	225	318	433	487	363	251
	中學普通科	2	45.00	0	0	0	1	1	0	0	0
	中等學校教師	2,169	49.26	7	90	224	316	431	487	363	251
	國民中學教師	3	41.67	0	0	1	1	1	0	0	0

註：94年尚包含遺漏值152人。

五、中等技職首登專長人數在年齡層之分布情況

單位：人

中等技職首登專長	小計	平均 年齡	年齡層								
			22-29	30-34	35-39	40-44	45-49	50-54	55-59	60以上	
94年 總計	11,851	40.50	995	2,143	2,683	2,199	1,988	1,202	452	173	
95年 總計	11,688	40.51	979	2,162	2,509	2,253	2,025	1,169	418	173	
高職工業類 機械群	小計	1,464	42.72	86	136	288	329	323	219	58	25
	機械科	452	37.75	52	104	121	105	37	22	7	4
	板金科	83	41.02	6	4	25	26	12	8	2	0
	鑄工(造)科	42	40.26	2	7	13	4	10	6	0	0
	模具科	61	44.10	4	0	12	16	12	15	2	0
	機械製圖科	182	43.28	5	7	46	45	55	13	5	6
	製圖科	35	34.71	16	8	3	1	3	1	1	2
	機械木模科	3	45.33	0	0	0	1	2	0	0	0
	機工科	551	47.18	0	3	54	123	183	138	40	10
	機電科	4	31.75	1	2	1	0	0	0	0	0
	工程機械修護科	1	38.00	0	0	1	0	0	0	0	0
	工業科	34	44.35	0	1	12	5	6	8	0	2
	工廠(場)實習	11	52.45	0	0	0	0	1	8	1	1
	車床	1	49.00	0	0	0	0	1	0	0	0
	高職技工	1	47.00	0	0	0	0	1	0	0	0
	鑄工(造)科 (機械組)	3	41.33	0	0	0	3	0	0	0	0
高職工業類 動力機械群	小計	734	41.16	38	138	162	140	144	74	26	12
	汽車科	470	38.26	37	119	139	99	44	15	11	6
	飛機修護科	4	36.75	0	1	3	0	0	0	0	0
	汽車修護科	211	46.95	0	10	16	37	79	52	13	4
	重機科	4	45.25	0	0	0	1	2	1	0	0
	飛機修護科 (飛機組)	2	46.00	0	0	0	0	2	0	0	0
	農業機械科	43	44.37	1	8	4	3	17	6	2	2
高職工業類 電機與電子群	小計	2,561	41.55	158	299	562	618	558	279	68	19
	電工科	431	47.67	0	3	27	73	186	109	26	7
	電訊科	1	55.00	0	0	0	0	0	0	1	0
	電子設備修護科	277	47.82	0	0	4	68	114	74	15	2
	電器冷凍修護科	41	45.71	0	0	6	11	15	7	1	1

五、中等技職首登專長人數在年齡層之分布情況(續 1)

單位：人

中等技職首登專長	小計	平均 年齡	年齡層								
			22-29	30-34	35-39	40-44	45-49	50-54	55-59	60以上	
高職工業類 電機與電子群	儀表修護科	4	49.25	0	0	0	0	2	2	0	0
	電子科	458	38.32	51	83	127	117	56	14	8	2
	資訊科	542	39.22	35	98	148	145	85	27	3	1
	電機科	393	37.34	60	79	120	70	36	22	4	2
	冷凍空調科	66	38.08	6	12	24	16	5	2	1	0
	控制科	59	39.31	6	10	13	17	8	3	2	0
	冷凍修護科	1	50.00	0	0	0	0	0	1	0	0
	電子(器)設備 修護科	3	52.00	0	0	1	0	0	1	0	1
	電子自動控制科	2	49.50	0	0	0	0	1	1	0	0
	電子設備工廠實習	2	49.00	0	0	0	0	2	0	0	0
	電工工廠實習	1	49.00	0	0	0	0	1	0	0	0
	電器修護科	1	45.00	0	0	0	0	1	0	0	0
	電機電子群技術	242	41.94	0	9	77	96	39	11	7	3
	電子通信科	37	41.24	0	5	15	5	7	5	0	0
高職工業類 化工群	小計	180	43.48	14	24	18	27	47	35	11	4
	化工科	165	43.23	12	24	17	26	42	34	6	4
	環境檢驗科	1	26.00	1	0	0	0	0	0	0	0
	紡織科	11	48.00	1	0	0	1	5	0	4	0
	化學(理化)科實習	1	35.00	0	0	1	0	0	0	0	0
	化驗科	1	55.00	0	0	0	0	0	0	1	0
	石油化工科	1	50.00	0	0	0	0	0	1	0	0
高職工業類 土木與建築群	小計	363	41.01	35	81	63	38	76	41	21	8
	配管科	7	47.29	0	0	0	1	5	1	0	0
	建築科	205	38.62	25	60	45	15	32	18	8	2
	測量科	14	39.57	1	4	4	1	2	0	2	0
	土木施工科	13	35.69	1	6	3	0	3	0	0	0
	營建配管科	4	43.75	0	0	1	1	1	1	0	0
	家具土木科	1	28.00	1	0	0	0	0	0	0	0
	家具木工科	1	47.00	0	0	0	0	1	0	0	0
	建築製圖科	63	48.49	0	1	7	9	19	16	7	4
	土木科	20	32.60	7	8	3	1	0	1	0	0

五、中等技職首登專長人數在年齡層之分布情況(續 2)

單位：人

中等技職首登專長	小計	平均 年齡	年齡層								
			22-29	30-34	35-39	40-44	45-49	50-54	55-59	60以上	
高職工業類											
土木與建築群											
水電科	6	55.50	0	0	0	0	1	1	3	1	
土木測量科	13	47.54	0	1	0	0	8	3	1	0	
土木建築群技術	11	45.36	0	0	0	9	1	0	0	1	
木模科	1	42.00	0	0	0	1	0	0	0	0	
室內配線科	2	38.50	0	1	0	0	1	0	0	0	
配管科 (配管施工組)	2	48.00	0	0	0	0	2	0	0	0	
高職商業類											
商業與管理群											
小計	3,569	39.00	387	966	780	531	385	288	154	78	
商業經營科	1,407	36.43	187	467	361	216	103	41	20	12	
國貿科	193	36.79	34	56	44	25	18	8	6	2	
會計事務科	27	33.81	11	5	6	3	0	1	1	0	
資料處理科	839	35.69	95	275	287	127	37	12	4	2	
文書事務科	7	34.29	2	2	2	0	1	0	0	0	
不動產事務科	4	32.50	2	0	2	0	0	0	0	0	
商事法	26	56.23	0	0	0	0	2	10	6	8	
物流科	6	42.17	0	0	2	3	0	1	0	0	
商用資訊科	1	26.00	1	0	0	0	0	0	0	0	
中文打字科	3	55.00	0	0	0	0	1	0	1	1	
中英打字科	3	54.00	0	0	0	0	0	2	1	0	
企業管理科	33	54.30	0	0	0	0	6	13	9	5	
成本會計科	17	51.65	0	0	0	0	5	9	2	1	
英文打字科	11	46.27	0	0	2	3	2	3	1	0	
珠算科	46	52.33	0	0	0	6	8	16	10	6	
財稅概要科	7	55.57	0	0	0	0	0	4	2	1	
商業科	3	58.33	0	0	0	0	0	1	0	2	
商業概論科	18	56.06	0	0	0	0	2	6	6	4	
商業實習科	1	58.00	0	0	0	0	0	0	1	0	
商業算術科	3	51.33	0	0	0	0	1	2	0	0	
商業簿記科	62	51.94	0	0	0	0	20	25	14	3	
國貿科(商業組)	1	42.00	0	0	0	1	0	0	0	0	
國貿科(國貿組)	6	48.67	0	0	0	1	3	1	1	0	
統計科	14	51.93	0	0	0	0	4	6	4	0	

五、中等技職首登專長人數在年齡層之分布情況(續3)

單位：人

中等技職首登專長	小計	平均 年齡	年齡層								
			22-29	30-34	35-39	40-44	45-49	50-54	55-59	60以上	
高職商業類	貨幣銀行科	3	54.00	0	0	0	0	0	2	1	0
商業與管理群	會計科	459	38.86	53	157	72	50	46	40	33	8
	會計統計科	5	51.80	0	0	0	1	2	1	0	1
	會計統計科 (商業組)	1	42.00	0	0	0	1	0	0	0	0
	會計統計科 (統計組)	7	47.71	0	0	0	3	1	3	0	0
	會計統計科 (會計組)	33	44.61	0	0	0	18	12	3	0	0
	經濟學科	45	53.07	0	0	0	0	8	21	13	3
	綜合商業科	100	49.95	0	0	0	18	39	24	9	10
	綜合商業科 (商業組)	79	48.03	0	0	0	21	34	18	1	5
	綜合商業科 (統計組)	2	46.00	0	0	0	1	1	0	0	0
	綜合商業科 (會計組)	60	46.20	0	0	0	29	22	4	2	3
	銀行會計科	11	54.55	0	0	0	0	1	4	5	1
	水產經營科 (商業組)	11	40.55	2	1	1	2	4	1	0	0
	漁航管理科	6	45.17	0	2	0	1	0	2	1	0
	漁航管理科 (商業組)	3	42.67	0	0	1	1	0	1	0	0
	航運管理科	1	30.00	0	1	0	0	0	0	0	0
	水產經營科	5	51.00	0	0	0	0	2	3	0	0
高職商業類	小計	98	36.20	23	15	27	20	10	2	0	1
外語群	應用外語科 (英文組)	24	27.21	21	2	0	1	0	0	0	0
	應用外語科 (日文組)	21	38.24	2	3	9	4	2	0	0	1
	商用日文科	49	39.63	0	9	16	15	7	2	0	0
	商用英文科	4	37.50	0	1	2	0	1	0	0	0
高職商業類	小計	624	40.83	39	78	173	132	118	66	16	2
設計群	家具木工科	95	43.35	1	3	25	19	35	11	1	0
	室內空間設計科	2	34.00	0	1	1	0	0	0	0	0
	室內設計科	25	34.40	6	8	7	3	0	1	0	0
	印刷科	30	39.47	6	3	4	11	3	2	1	0
	金屬工藝科	1	36.00	0	0	1	0	0	0	0	0

五、中等技職首登專長人數在年齡層之分布情況(續 4)

單位：人

中等技職首登專長	小計	平均 年齡	年齡層								
			22-29	30-34	35-39	40-44	45-49	50-54	55-59	60以上	
高職商業類 設計群	石工科	7	43.57	0	0	4	0	1	2	0	0
	美工(美術工藝)科	186	42.86	7	22	38	38	36	34	10	1
	工藝群技術	19	46.37	0	0	1	4	9	5	0	0
	美工(美術工藝)科 (工藝組)	3	44.33	0	0	0	2	0	1	0	0
	美工(美術工藝)科 (美術組)	17	46.29	0	0	0	4	11	2	0	0
	廣告設計科	237	38.22	19	41	91	50	23	8	4	1
	廣告設計科 (商業組)	2	39.00	0	0	1	1	0	0	0	0
高職農業類 農業群	小計	310	42.15	14	62	59	36	78	33	18	10
	蠶絲科	1	48.00	0	0	0	0	1	0	0	0
	農場經營科	62	40.24	6	18	8	4	17	6	2	1
	畜牧科	11	35.09	0	7	2	0	2	0	0	0
	畜牧保健科	4	32.75	0	3	1	0	0	0	0	0
	畜牧獸醫科	43	44.26	0	6	12	4	11	4	3	3
	森林科	21	40.71	4	5	3	1	3	1	2	2
	園藝科	104	40.38	4	22	23	18	25	11	1	0
	農村家政科	10	40.10	0	0	7	1	1	0	1	0
	農業土木科	15	45.47	0	1	3	1	6	2	2	0
	作物栽培科	1	51.00	0	0	0	0	0	1	0	0
	農村家事科	20	46.75	0	0	0	6	9	4	1	0
	農產加工科	1	63.00	0	0	0	0	0	0	0	1
	農產製造科	2	55.00	0	0	0	0	0	0	2	0
	農場經營科 (農藝組)	4	48.50	0	0	0	1	2	0	1	0
	農業科	2	58.00	0	0	0	0	0	0	2	0
	農業推廣科	1	51.00	0	0	0	0	0	1	0	0
	農業經濟科	1	53.00	0	0	0	0	0	1	0	0
	農業經營科	1	52.00	0	0	0	0	0	1	0	0
	農業類技術	1	56.00	0	0	0	0	0	0	1	0
	農藝科	4	56.50	0	0	0	0	1	1	0	2
	綜合農業科	1	61.00	0	0	0	0	0	0	0	1

五、中等技職首登專長人數在年齡層之分布情況(續 5)

單位：人

中等技職首登專長	小計	平均 年齡	年齡層								
			22-29	30-34	35-39	40-44	45-49	50-54	55-59	60以上	
高職農業類 食品群	小計	184	39.26	20	53	30	29	28	12	6	6
	食品科	22	36.41	5	4	5	5	3	0	0	0
	食品加工科	160	39.78	14	48	25	24	25	12	6	6
	水產食品科	2	29.50	1	1	0	0	0	0	0	0
高職家事類 家事群	小計	665	40.58	36	89	154	195	137	42	7	5
	服裝科	79	41.92	2	7	15	25	22	7	0	1
	幼兒保育科	207	38.89	23	34	48	54	37	10	1	0
	美容科	258	39.35	10	47	82	76	26	11	3	3
	幼兒保育科 (幼保組)	25	45.72	0	0	0	10	12	2	1	0
	幼兒保育科 (家事組)	1	52.00	0	0	0	0	0	1	0	0
	兒童保育科	9	48.00	0	0	0	1	4	4	0	0
	服裝設計科	3	50.33	0	0	0	0	1	2	0	0
	服裝設計縫紉科	3	46.00	0	0	0	1	2	0	0	0
	服裝縫製科	28	45.79	0	0	1	12	12	0	2	1
	室內佈置科	24	40.88	1	1	7	10	4	1	0	0
	家庭科學	1	47.00	0	0	0	0	1	0	0	0
	綜合家政科	21	45.90	0	0	0	5	14	2	0	0
	綜合家政科 (簿記組)	1	46.00	0	0	0	0	1	0	0	0
	食品營養科	5	46.40	0	0	1	1	1	2	0	0
高職家事類 餐旅群	小計	370	35.42	48	151	90	45	22	11	2	1
	觀光事業科	95	37.19	13	28	22	16	9	5	2	0
	餐飲管理科	274	34.80	35	123	67	29	13	6	0	1
	觀光美儀科	1	37.00	0	0	1	0	0	0	0	0
高職 海事水產類 海事群	小計	45	43.22	3	7	5	8	9	8	4	1
	航海科	10	45.20	0	4	0	0	1	1	3	1
	輪機科	34	42.44	3	3	5	8	8	6	1	0
	輪機科(航海組)	1	50.00	0	0	0	0	0	1	0	0
高職 海事水產類 水產群	小計	94	43.88	4	8	9	25	27	16	5	0
	漁業科	10	37.10	3	1	3	0	1	2	0	0
	水產製造科	37	43.95	0	4	3	11	13	5	1	0

五、中等技職首登專長人數在年齡層之分布情況(續完)

單位：人

中等技職首登專長	小計	平均 年齡	年齡層								
			22-29	30-34	35-39	40-44	45-49	50-54	55-59	60以上	
高職 海事水產類 水產群	水產養殖科	31	44.45	1	2	2	10	9	6	1	0
	漁村家政科	6	41.33	0	1	1	2	2	0	0	0
	漁航技術科	4	50.75	0	0	0	0	1	3	0	0
	漁航科	1	59.00	0	0	0	0	0	0	1	0
	漁撈科	2	56.00	0	0	0	0	0	0	2	0
	養殖科	3	42.67	0	0	0	2	1	0	0	0
高職藝術類 藝術群	小計	194	33.94	72	49	31	13	25	3	1	0
	戲劇科	50	31.28	23	15	8	3	0	1	0	0
	舞蹈科	82	30.82	43	21	12	4	2	0	0	0
	影視科	16	33.44	5	6	3	1	1	0	0	0
	攝影科	2	30.00	0	2	0	0	0	0	0	0
	陶藝科	1	37.00	0	0	1	0	0	0	0	0
	電影電視科	6	32.83	1	4	1	0	0	0	0	0
	電視電影科	1	39.00	0	0	1	0	0	0	0	0
	電視電影科 (美工組)	14	46.79	0	0	0	1	11	2	0	0
	電視電影科 (音樂組)	2	46.00	0	0	0	0	2	0	0	0
	電視電影科 (舞蹈組)	2	43.50	0	0	0	1	1	0	0	0
	電視電影科 (戲劇組)	4	40.00	0	0	2	2	0	0	0	0
	電影電視科 (技術組)	12	44.42	0	1	3	1	6	0	1	0
	電影電視科 (舞蹈組)	2	49.00	0	0	0	0	2	0	0	0
高職 其他-護理類	小計	215	44.72	0	3	54	63	33	40	21	1
	護理科	185	44.37	0	3	50	54	27	33	17	1
	藥物學	3	46.33	0	0	1	1	0	0	1	0
	營養科	1	38.00	0	0	1	0	0	0	0	0
	護理助產科	26	47.31	0	0	2	8	6	7	3	0
高職其他-實用技能類(銜接餐飲製作班)	小計	4	41.25	1	0	0	1	2	0	0	0
	烹調技術科	1	27.00	1	0	0	0	0	0	0	0
	餐飲服務科	3	46.00	0	0	0	1	2	0	0	0
高職其他-實用技能類(銜接美容美髮班)	小計	13	38.62	0	3	4	3	3	0	0	0
	美顏技術科	1	38.00	0	0	1	0	0	0	0	0
	美髮技術科	12	38.67	0	3	3	3	3	0	0	0
高職其他-實用技能類(銜接服飾製作班)	小計	1	28.00	1	0	0	0	0	0	0	0
	女裝科	1	28.00	1	0	0	0	0	0	0	0

註：94年尚包含遺漏值16人。

六、特教首登專長人數在年齡層之分布情況

單位：人

特教首登專長	小計	平均 年齡	年齡層							
			22-29	30-34	35-39	40-44	45-49	50-54	55-59	60以上
94年	6,376	33.15	2,964	1,326	724	505	469	263	96	28
95年	4,347	34.14	1,732	963	502	400	428	218	84	20
特殊教育教師	165	47.58	0	10	16	26	47	36	18	12
特殊教育專業教師	27	42.04	0	3	10	5	6	3	0	0
國民小學教育階段	25	49.64	0	0	0	5	9	6	2	3
中等學校教育階段	149	42.36	1	43	15	17	34	29	10	0
特殊教育教師身心障礙組	841	38.86	1	372	119	136	121	68	21	3
學前教育階段身心障礙組	422	39.94	14	89	117	87	74	24	15	2
國民小學教育階段身心障礙組	439	29.72	294	46	38	25	22	10	4	0
中等學校教育階段身心障礙組	2,141	30.19	1,361	383	157	88	105	36	11	0
特殊教育教師資賦優異組	46	40.72	0	4	23	8	5	4	2	0
國民小學教育階段資賦優異組	53	29.55	39	3	3	2	3	2	1	0
中等學校教育階段資賦優異組	39	30.44	22	10	4	1	2	0	0	0

註：94年尚包含遺漏值1人。

伍、在職教師總專長(含加科登記)數量現況

下列諸表以在職教師總專長為主軸，就年齡分別製表，以教育階段為基礎交叉剖析在職教師總專長在年齡上之分布狀況。

本年度各表均將 94 年度之數據納入以供參考。惟為配合本年度資料無遺漏值之情況，未將 94 年之遺漏值列出。

一、總專長(含加科登記)數量在年齡層之分布情況

單位：張

總專長 (含加科登記)	小計	年齡層							
		22-29	30-34	35-39	40-44	45-49	50-54	55-59	60 以上
94 年	269,846	39,895	54,212	61,622	48,811	35,022	20,095	7,186	2,749
95 年	276,435	42,774	57,231	62,276	51,842	35,521	18,188	6,178	2,425
幼教專長	9,114	2,099	2,178	1,620	1,234	891	643	332	117
國小專長	123,055	19,336	26,684	29,465	24,843	13,969	6,311	1,868	579
中等普通專長	110,498	16,385	21,696	23,715	19,775	15,750	8,632	3,119	1,426
中等技職專長	22,902	2,053	4,431	5,666	4,454	3,521	1,887	640	250
特教專長	10,866	2,901	2,242	1,810	1,536	1,390	715	219	53

註：1. 實際年齡係以民國 95 年 10 月 31 日為計算基準日。

2. 94 年尚包含遺漏值 254 張/人次。

二、幼教總專長(含加科登記)數量在年齡層之分布情況

單位：張

幼教總專長 (含加科登記)	小計	年齡層							
		22-29	30-34	35-39	40-44	45-49	50-54	55-59	60 以上
94 年	4,759	916	1,114	891	610	505	415	212	95
95 年	9,114	2,099	2,178	1,620	1,234	891	643	332	117
幼稚園教師	9,114	2,099	2,178	1,620	1,234	891	643	332	117

註：94 年尚包含遺漏值 1 張/人次。

三、國小總專長(含加科登記)數量在年齡層之分布情況

單位：張

國小總專長 (含加科登記)	小計	年齡層							
		22-29	30-34	35-39	40-44	45-49	50-54	55-59	60 以上
94 年	122,422	18,418	25,608	29,817	23,798	14,108	7,374	2,361	874
95 年	123,055	19,336	26,684	29,465	24,843	13,969	6,311	1,868	579
國民小學教師	123,055	19,336	26,684	29,465	24,843	13,969	6,311	1,868	579

註：94 年尚包含遺漏值 64 張/人次。

四、中等普通總專長(含加科登記)數量在年齡層之分布情況

單位：張

中等普通總專長(含加科登記)	小計	年齡層								
		22-29	30-34	35-39	40-44	45-49	50-54	55-59	60以上	
94年 總計	107,960	14,670	20,697	23,147	18,674	15,673	9,709	3,728	1,494	
95年 總計	110,498	16,385	21,696	23,715	19,775	15,750	8,632	3,119	1,426	
語文領域	小計	36,294	5,507	6,755	7,719	6,740	5,440	3,015	809	309
	英文(英語科)	2	0	1	0	0	0	1	0	0
	外國文	10	0	1	0	1	4	3	1	0
	國文科	21,282	2,796	3,521	4,515	4,191	3,529	2,006	530	194
	英文(英語)科	14,843	2,684	3,170	3,178	2,527	1,894	998	277	115
	第二外國語(德語)	5	3	2	0	0	0	0	0	0
	第二外國語(法語)	13	9	3	0	0	1	0	0	0
	第二外國語(日語)	138	15	57	25	21	12	7	1	0
	第二外國語 (西班牙語)	1	0	0	1	0	0	0	0	0
數學領域	小計	16,449	2,239	3,138	3,927	3,102	2,297	1,160	410	176
	數學科	16,449	2,239	3,138	3,927	3,102	2,297	1,160	410	176
自然與 生活科技 領域	小計	22,038	2,873	4,479	4,978	4,439	3,185	1,413	494	177
	生物科	3,058	571	733	638	509	358	139	74	36
	理化科	5,376	827	1,468	1,470	1,065	368	117	54	7
	物理科	2,272	272	228	314	511	568	273	71	35
	化學科	2,723	346	362	430	615	545	258	118	49
	地球科學科	1,524	118	244	439	373	209	103	27	11
	自然科學概論	214	68	42	38	29	27	8	1	1
	生命科學	12	8	3	1	0	0	0	0	0
	生活科技(工藝)	2,623	299	557	578	519	421	197	32	20
	電腦(電子計算機)	4,236	364	842	1,070	818	689	318	117	18
社會領域	小計	12,744	2,359	2,544	2,646	2,164	1,607	853	357	214
	史地科	5	0	0	3	2	0	0	0	0
	三民主義科	609	48	92	103	114	106	67	45	34
	公民(公民與道德)科	2,937	553	641	648	467	314	159	83	72
	歷史科	4,271	621	833	955	809	574	330	113	36
	地理科	3,898	1,010	814	697	580	466	201	75	55
	現代社會	15	11	2	1	1	0	0	0	0
	社會科學概論	952	96	159	232	183	139	87	39	17
	圖書館科	25	0	0	3	5	7	8	2	0
	認識台灣	17	16	1	0	0	0	0	0	0
	法學概論	1	1	0	0	0	0	0	0	0
	邏輯	2	1	0	0	0	0	1	0	0
	公民與社會	12	2	2	4	3	1	0	0	0
健康與 體育領域	小計	7,155	1,186	1,584	1,554	945	898	638	237	113
	健康教育科	1,035	252	218	215	145	128	47	20	10
	體育科	6,065	934	1,364	1,320	783	763	582	216	103
	健康與護理	55	0	2	19	17	7	9	1	0
綜合活動 領域	小計	8,215	1,362	1,690	1,408	1,214	1,268	781	343	149
	家事科	12	0	1	0	0	6	4	1	0
	軍訓護理科	6	0	0	0	3	1	2	0	0

四、中等普通總專長(含加科登記)數量在年齡層之分布情況(續完)

單位：張

中等普通總專長(含加科登記)	小計	年齡層								
		22-29	30-34	35-39	40-44	45-49	50-54	55-59	60以上	
綜合活動領域	家政科	1,667	219	352	403	291	260	74	40	28
	家政與生活科技	9	4	2	2	0	1	0	0	0
	童軍教育	1,168	279	224	232	147	174	73	24	15
	輔導活動科	5,353	860	1,111	771	773	826	628	278	106
藝術與人文領域	小計	5,176	834	1,374	1,225	796	569	259	91	28
	音樂科	2,496	394	717	632	346	269	96	30	12
	美術科	2,676	436	657	593	450	300	163	61	16
	藝術生活	4	4	0	0	0	0	0	0	0
職業陶冶	小計	27	7	12	4	4	0	0	0	0
	職業陶冶 (職業試探)商業	22	7	11	2	2	0	0	0	0
	職業陶冶 (職業試探)工業	4	0	1	1	2	0	0	0	0
	職業陶冶 (職業試探)家政	1	0	0	1	0	0	0	0	0
國中技藝班	小計	21	11	7	1	2	0	0	0	0
	國中技藝班	1	0	1	0	0	0	0	0	0
	國中技藝班 (實用營建班)	1	1	0	0	0	0	0	0	0
	國中技藝班 (實用工藝班)	1	1	0	0	0	0	0	0	0
	國中技藝班 (商業實務班)	1	0	1	0	0	0	0	0	0
	國中技藝班 (電腦實務班)	2	1	1	0	0	0	0	0	0
	國中技藝班 (實用設計班)	1	1	0	0	0	0	0	0	0
	國中技藝班 (食品加工班)	2	1	0	0	1	0	0	0	0
	國中技藝班 (海事資訊處理班)	1	0	1	0	0	0	0	0	0
	國中技藝班 (實用園藝班)	1	1	0	0	0	0	0	0	0
	國中技藝班 (餐飲製作班)	8	3	3	1	1	0	0	0	0
	國中技藝班 (服飾製作班)	2	2	0	0	0	0	0	0	0
中等其他	小計	2,379	7	113	253	369	486	513	378	260
	中學普通科	2	0	0	0	1	1	0	0	0
	中等學校教師	2,372	7	113	251	367	483	513	378	260
	國民中學教師	5	0	0	2	1	2	0	0	0

註：94年尚包含遺漏值168張/人次。

五、中等技職總專長(含加科登記)數量在年齡層之分布情況

單位：張

中等技職總專長(含加科登記)	小計	年齡層								
		22-29	30-34	35-39	40-44	45-49	50-54	55-59	60以上	
94年 總計	22,228	1,918	4,316	5,800	4,156	3,348	1,811	640	220	
95年 總計	22,902	2,053	4,431	5,666	4,454	3,521	1,887	640	250	
高職工業類	小計	2,402	175	296	500	480	498	339	81	33
機械群	機械科	863	78	191	238	171	106	60	15	4
	板金科	152	17	19	42	36	23	11	4	0
	鑄工(造)科	95	13	15	30	10	15	11	1	0
	模具科	100	13	11	17	23	18	16	2	0
	機械製圖科	310	10	20	84	72	85	27	6	6
	製圖科	76	37	21	5	2	7	1	1	2
	機械木模科	4	0	1	0	1	2	0	0	0
	機工科	659	1	4	58	140	215	178	49	14
	機電科	30	6	11	6	3	4	0	0	0
	工程機械修護科	5	0	2	1	1	1	0	0	0
	工業科	71	0	1	19	17	16	14	2	2
	工廠(場)實習	28	0	0	0	1	3	19	1	4
	車床	1	0	0	0	0	1	0	0	0
	高職技工	1	0	0	0	0	1	0	0	0
	高職技藝科	1	0	0	0	0	0	0	0	1
	機工場實習	2	0	0	0	0	1	1	0	0
	鑄工(造)科 (機械組)	4	0	0	0	3	0	1	0	0
高職工業類	小計	1,271	77	230	298	266	237	106	41	16
動力機械群	汽車科	807	55	185	233	178	94	34	19	9
	飛機修護科	20	8	6	6	0	0	0	0	0
	汽車修護科	326	2	18	40	66	111	65	19	5
	重機科	7	0	0	1	3	2	1	0	0
	飛機修護科 (飛機組)	2	0	0	0	0	2	0	0	0
	飛機修護科 (機械組)	1	0	0	1	0	0	0	0	0
	農業機械科	108	12	21	17	19	28	6	3	2
高職工業類	小計	5,388	469	785	1,357	1,179	983	479	106	30
電機與電子群	電工科	505	0	6	35	82	210	129	34	9
	電訊科	8	0	3	1	1	2	0	1	0
	電子設備修護科	364	0	0	13	85	153	93	18	2
	電器冷凍修護科	44	0	0	6	11	18	7	1	1
	電子科	1,133	113	201	332	259	154	55	15	4
	資訊科	1,745	172	292	497	415	258	92	14	5
	電機科	808	101	170	248	133	88	53	11	4
	冷凍空調科	131	17	27	36	29	10	10	2	0

五、中等技職總專長(含加科登記)數量在年齡層之分布情況(續 1)

單位：張

中等技職總專長(含加科登記)		小計	年齡層							
			22-29	30-34	35-39	40-44	45-49	50-54	55-59	60 以上
高職工業類 電機與電子群	航空電子科	18	8	6	2	1	1	0	0	0
	控制科	273	49	55	77	51	26	13	2	0
	冷凍修護科	2	0	0	0	0	0	2	0	0
	電子(器)設備 修護科	3	0	0	1	0	0	1	0	1
	電子自動控制科	3	0	0	0	1	1	1	0	0
	電子設備工廠實習	2	0	0	0	0	2	0	0	0
	電工工廠實習	3	0	0	0	0	1	1	0	1
	電訊實習	1	0	0	0	0	0	1	0	0
	電器修護科	2	0	0	0	1	1	0	0	0
	電機電子群技術	248	0	9	78	99	40	12	7	3
	電子通信科	95	9	16	31	11	18	9	1	0
高職工業類 化工群	小計	325	46	50	49	58	62	42	14	4
	化工科	287	37	45	45	51	56	40	9	4
	環境檢驗科	5	3	0	1	1	0	0	0	0
	染整科	9	4	2	1	2	0	0	0	0
	紡織科	21	2	3	1	4	6	1	4	0
	化學(理化)科實習	1	0	0	1	0	0	0	0	0
	化驗科	1	0	0	0	0	0	0	1	0
石油化工科	1	0	0	0	0	0	1	0	0	
高職工業類 土木與建築群	小計	594	65	127	153	67	98	48	28	8
	配管科	12	3	0	1	2	5	1	0	0
	建築科	327	40	83	91	32	44	23	12	2
	測量科	35	1	9	15	5	3	0	2	0
	土木施工科	41	1	11	17	4	5	1	2	0
	營建配管科	6	1	1	1	1	1	1	0	0
	家具土木科	2	1	0	1	0	0	0	0	0
	建築製圖科	87	1	1	18	11	27	17	8	4
	土木科	41	14	16	9	1	0	1	0	0
	水電科	6	0	0	0	0	1	1	3	1
	營建科	3	1	2	0	0	0	0	0	0
	土木測量科	15	1	2	0	0	8	3	1	0
	空間設計科	1	0	1	0	0	0	0	0	0
	消防工程科	1	1	0	0	0	0	0	0	0
	土木建築群技術	11	0	0	0	9	1	0	0	1
	木模科	2	0	0	0	2	0	0	0	0
	室內配線科	2	0	1	0	0	1	0	0	0
	配管科 (配管施工組)	2	0	0	0	0	2	0	0	0

五、中等技職總專長(含加科登記)數量在年齡層之分布情況(續 2)

單位：張

中等技職總專長(含加科登記)		小計	年齡層							
			22-29	30-34	35-39	40-44	45-49	50-54	55-59	60以上
高職商業類	小計	7,210	735	1,844	1,755	1,176	784	536	256	124
商業與管理群	農產行銷科	4	2	2	0	0	0	0	0	0
	商業經營科	2,553	285	776	682	421	207	104	55	23
	國貿科	541	75	161	119	80	57	32	13	4
	會計事務科	63	24	10	15	9	2	2	1	0
	資料處理科	2,171	228	543	686	397	183	107	20	7
	文書事務科	99	26	31	23	12	4	3	0	0
	不動產事務科	15	5	2	7	1	0	0	0	0
	商事法	36	1	0	1	1	3	10	8	12
	物流科	8	0	0	2	4	0	2	0	0
	中文打字科	4	0	0	0	0	1	1	1	1
	中英打字科	3	0	0	0	0	0	2	1	0
	企業管理科	44	0	0	0	0	7	18	9	10
	成本會計科	17	0	0	0	0	5	9	2	1
	英文打字科	17	0	0	4	6	2	3	2	0
	珠算科	54	0	0	0	6	13	17	12	6
	財稅概要科	9	0	0	0	0	0	6	2	1
	商業科	12	0	0	0	0	2	1	5	4
	商業概論科	19	0	0	0	0	2	7	6	4
	商業實習科	1	0	0	0	0	0	0	1	0
	商業算術科	3	0	0	0	0	1	2	0	0
	商業簿記科	73	0	0	0	0	27	27	16	3
	國貿科(商業組)	1	0	0	0	1	0	0	0	0
	國貿科(國貿組)	7	0	0	0	1	3	2	1	0
	統計科	23	0	0	0	0	7	7	8	1
	統計製圖科	1	0	0	0	0	0	0	0	1
	貨幣銀行科	7	0	0	0	0	1	3	2	1
	會計科	900	79	296	203	110	88	65	43	16
	會計統計科	5	0	0	0	1	2	1	0	1
	會計統計科 (商業組)	1	0	0	0	1	0	0	0	0
	會計統計科 (統計組)	13	0	0	1	4	5	3	0	0
	會計統計科 (會計組)	37	0	0	0	21	13	3	0	0
	經濟學科	55	0	0	0	2	12	24	13	4
	經營科	5	0	0	0	0	0	0	4	1
	綜合商會科 (商業組)	2	0	0	0	0	2	0	0	0

五、中等技職總專長(含加科登記)數量在年齡層之分布情況(續 3)

單位：張

中等技職總專長(含加科登記)	小計	年齡層								
		22-29	30-34	35-39	40-44	45-49	50-54	55-59	60以上	
高職商業類	綜合商業科	132	0	0	2	28	51	27	13	11
商業與管理群	綜合商業科 (商業組)	100	0	0	0	26	42	24	2	6
	綜合商業科 (統計組)	2	0	0	0	1	1	0	0	0
	綜合商業科 (會計組)	77	0	0	0	32	29	7	4	5
	銀行會計科	15	0	0	0	0	1	5	8	1
	水產經營科 (水產經營組)	1	0	1	0	0	0	0	0	0
	水產經營科 (商業組)	37	9	13	4	3	7	1	0	0
	漁航管理科	22	0	5	2	4	2	5	4	0
	漁航管理科 (商業組)	7	0	0	2	2	0	3	0	0
	航運管理科	4	1	3	0	0	0	0	0	0
	水產經營科	10	0	1	2	2	2	3	0	0
	高職商業類	小計	185	33	40	56	35	16	4	0
外語群	應用外語科 (英文組)	42	30	7	4	1	0	0	0	0
	應用外語科 (日文組)	50	3	15	15	9	5	2	0	1
	商用日文科	84	0	15	33	24	10	2	0	0
	商用英文科	9	0	3	4	1	1	0	0	0
高職商業類	小計	1,240	86	205	360	264	201	98	22	4
設計群	家具木工科	130	6	11	32	24	39	16	2	0
	室內空間設計科	41	10	14	12	4	1	0	0	0
	室內設計科	58	9	17	20	8	3	1	0	0
	陶瓷科	8	1	3	1	2	1	0	0	0
	印刷科	56	6	14	12	17	4	2	1	0
	石工科	8	0	0	5	0	1	2	0	0
	美工(美術工藝)科	407	20	57	95	90	83	50	10	2
	工藝群技術	19	0	0	1	4	9	5	0	0
	美工(美術工藝)科 (工藝組)	5	0	0	0	3	1	1	0	0
	美工(美術工藝)科 (美術組)	21	0	0	0	6	12	3	0	0
	廣告設計科	485	34	89	181	105	47	18	9	2
	廣告設計科 (商業組)	2	0	0	1	1	0	0	0	0

五、中等技職總專長(含加科登記)數量在年齡層之分布情況(續 4)

單位：張

中等技職總專長(含加科登記)	小計	年齡層								
		22-29	30-34	35-39	40-44	45-49	50-54	55-59	60以上	
高職農業類	小計	509	38	110	117	72	99	40	21	12
農業群	蠶絲科	2	0	0	1	0	1	0	0	0
	農場經營科	114	14	35	21	12	22	7	2	1
	畜牧科	14	0	9	3	0	2	0	0	0
	畜牧保健科	12	4	5	3	0	0	0	0	0
	畜牧獸醫科	64	0	8	23	9	12	5	3	4
	森林科	35	6	8	8	4	4	1	2	2
	園藝科	172	13	36	40	34	33	14	2	0
	園藝經營科	2	0	0	1	0	0	0	1	0
	造園科	2	0	0	2	0	0	0	0	0
	農村家政科	19	0	4	9	4	1	0	1	0
	農業土木科	27	1	4	6	2	10	2	2	0
	作物栽培科	3	0	0	0	0	1	1	0	1
	農村家事科	25	0	1	0	6	10	6	2	0
	農產加工科	1	0	0	0	0	0	0	0	1
	農產製造科	2	0	0	0	0	0	0	2	0
	農場經營科 (農藝組)	4	0	0	0	1	2	0	1	0
	農業科	2	0	0	0	0	0	0	2	0
	農業推廣科	1	0	0	0	0	0	1	0	0
	農業經濟科	1	0	0	0	0	0	1	0	0
	農業經營科	1	0	0	0	0	0	1	0	0
	農業類技術	1	0	0	0	0	0	0	1	0
	農藝科	4	0	0	0	0	1	1	0	2
	綜合農業科	1	0	0	0	0	0	0	0	1
高職農業類	小計	459	40	120	116	97	54	16	9	7
食品群	食品科	178	16	34	61	43	19	4	1	0
	食品加工科	274	22	81	55	54	35	12	8	7
	水產食品科	7	2	5	0	0	0	0	0	0
高職家事類	小計	1,408	54	195	408	403	255	72	13	8
家事群	服裝科	161	5	20	33	53	40	9	0	1
	幼兒保育科	495	35	79	157	124	75	19	6	0
	美容科	508	13	85	185	142	55	18	4	6
	幼兒保育科 (幼保組)	28	0	0	0	11	14	2	1	0
	幼兒保育科 (家事組)	2	0	0	0	0	0	2	0	0
	兒童保育科	14	0	0	0	1	9	4	0	0

五、中等技職總專長(含加科登記)數量在年齡層之分布情況(續 5)

單位：張

中等技職總專長(含加科登記)	小計	年齡層								
		22-29	30-34	35-39	40-44	45-49	50-54	55-59	60 以上	
高職家事類										
家事群										
	服裝設計科	3	0	0	0	0	1	2	0	0
	服裝設計縫紉科	9	0	0	0	1	5	3	0	0
	服裝縫製科	49	0	0	1	23	22	0	2	1
	室內佈置科	91	1	11	29	32	10	8	0	0
	家庭科學	1	0	0	0	0	1	0	0	0
	綜合家政科	29	0	0	1	10	16	2	0	0
	綜合家政科 (食品營養組)	1	0	0	0	1	0	0	0	0
	綜合家政科 (家事組)	3	0	0	0	1	1	1	0	0
	綜合家政科 (園藝組)	2	0	0	0	0	2	0	0	0
	綜合家政科 (簿記組)	1	0	0	0	0	1	0	0	0
	營養科	4	0	0	1	3	0	0	0	0
	食品營養科	7	0	0	1	1	3	2	0	0
高職家事類	小計	953	79	267	263	182	114	31	16	1
餐旅群										
	觀光事業科	242	20	59	60	50	32	14	7	0
	餐飲管理科	707	59	208	201	130	82	17	9	1
	觀光美儀科	4	0	0	2	2	0	0	0	0
高職	小計	74	6	10	14	20	10	8	5	1
海事水產類										
海事群										
	航海科	14	1	6	0	1	1	1	3	1
	輪機科	59	5	4	14	19	9	6	2	0
	輪機科(航海組)	1	0	0	0	0	0	1	0	0
高職	小計	147	10	24	22	38	31	17	5	0
海事水產類										
水產群										
	漁業科	14	4	3	4	0	1	2	0	0
	水產製造科	65	0	14	13	18	14	5	1	0
	水產養殖科	45	6	5	4	11	12	6	1	0
	漁村家政科	13	0	2	1	7	2	1	0	0
	漁航技術科	4	0	0	0	0	1	3	0	0
	漁航科	1	0	0	0	0	0	0	1	0
	漁撈科	2	0	0	0	0	0	0	2	0
	養殖科	3	0	0	0	2	1	0	0	0
高職藝術類	小計	332	109	87	67	30	33	5	1	0
藝術群										
	戲劇科	110	45	29	23	9	2	2	0	0
	舞蹈科	137	56	37	26	14	3	1	0	0
	影視科	22	5	8	4	1	4	0	0	0
	攝影科	5	0	5	0	0	0	0	0	0

五、中等技職總專長(含加科登記)數量在年齡層之分布情況(續 6)

單位：張

中等技職總專長(含加科登記)	小計	年齡層								
		22-29	30-34	35-39	40-44	45-49	50-54	55-59	60以上	
高職藝術類										
藝術群										
	陶藝科	2	0	0	2	0	0	0	0	0
	國樂科	1	0	0	1	0	0	0	0	0
	電影電視科	12	2	6	3	0	1	0	0	0
	影劇科	4	1	1	1	0	1	0	0	0
	電視電影科	1	0	0	1	0	0	0	0	0
	電視電影科 (美工組)	14	0	0	0	1	11	2	0	0
	電視電影科 (音樂組)	2	0	0	0	0	2	0	0	0
	電視電影科 (舞蹈組)	2	0	0	0	1	1	0	0	0
	電視電影科 (戲劇組)	5	0	0	2	3	0	0	0	0
	電影電視科 (技術組)	13	0	1	4	1	6	0	1	0
	電影電視科 (舞蹈組)	2	0	0	0	0	2	0	0	0
高職	小計	296	5	11	106	75	35	42	21	1
其他-護理類										
	護理科	261	5	11	101	63	28	35	17	1
	藥物學	5	0	0	1	2	1	0	1	0
	護理助產科	30	0	0	4	10	6	7	3	0
高職其他-實用技能類(銜接實用機械班)	小計	18	5	7	4	1	0	1	0	0
	金屬工藝科	18	5	7	4	1	0	1	0	0
高職其他-實用技能類(銜接實用電子班)	小計	7	0	1	0	1	3	2	0	0
	儀表修護科	7	0	1	0	1	3	2	0	0
高職其他-實用技能類(銜接實用營建班)	小計	1	1	0	0	0	0	0	0	0
	裝潢技術科	1	1	0	0	0	0	0	0	0
高職其他-實用技能類(銜接實用工藝班)	小計	2	0	2	0	0	0	0	0	0
	竹木工藝科	1	0	1	0	0	0	0	0	0
	裝裱技術科	1	0	1	0	0	0	0	0	0
高職其他-實用技能類(銜接商業實務班)	小計	8	3	4	1	0	0	0	0	0
	商用資訊科	2	1	1	0	0	0	0	0	0
	文書處理科	5	2	2	1	0	0	0	0	0
	銷售事務科	1	0	1	0	0	0	0	0	0

五、中等技職總專長(含加科登記)數量在年齡層之分布情況(續完)

單位：張

中等技職總專長(含加科登記)	小計	年齡層								
		22-29	30-34	35-39	40-44	45-49	50-54	55-59	60以上	
高職其他-實用技能類(銜接食品加工班)	小計	4	2	1	1	0	0	0	0	0
	烘焙食品科	4	2	1	1	0	0	0	0	0
高職其他-實用技能類(銜接餐飲製作班)	小計	35	11	8	7	2	5	1	1	0
	烹調技術科	4	2	1	1	0	0	0	0	0
	餐飲技術科	7	3	3	1	0	0	0	0	0
	中餐廚師科	4	2	1	1	0	0	0	0	0
	西餐廚師科	4	2	1	1	0	0	0	0	0
	飲料調理科	4	2	1	1	0	0	0	0	0
	餐飲服務科	6	0	0	0	2	3	1	0	0
	餐飲製作科	6	0	1	2	0	2	0	1	0
高職其他-實用技能類(銜接美容美髮班)	小計	29	0	7	11	8	3	0	0	0
	美顏技術科	1	0	0	1	0	0	0	0	0
	美髮技術科	28	0	7	10	8	3	0	0	0
高職其他-實用技能類(銜接服飾製作班)	小計	3	3	0	0	0	0	0	0	0
	女裝科	1	1	0	0	0	0	0	0	0
	西服科	1	1	0	0	0	0	0	0	0
	飾品製作科	1	1	0	0	0	0	0	0	0
高職其他-實用技能類(銜接動物飼養班)	小計	2	1	0	1	0	0	0	0	0
	寵物經營科	2	1	0	1	0	0	0	0	0

註：94年尚包含遺漏值19張/人次。

六、特教總專長(含加科登記)數量在年齡層之分布情況

單位：張

特教總專長(含加科登記)	小計	年齡層							
		22-29	30-34	35-39	40-44	45-49	50-54	55-59	60以上
94年	12,477	3,973	2,477	1,967	1,573	1,388	786	245	66
95年	10,866	2,901	2,242	1,810	1,536	1,390	715	219	53
特殊教育教師	251	0	32	31	40	70	43	23	12
特殊教育專業教師	62	0	6	19	12	16	8	1	0
特殊教育教師學前教育階段	4	0	0	1	1	1	1	0	0
特殊教育教師國民小學教育階段	37	0	1	1	9	13	7	2	4
特殊教育教師中等學校教育階段	188	2	49	18	22	46	39	12	0
特殊教育教師身心障礙組	2,718	3	613	520	598	531	337	97	19
學前教育階段身心障礙組	845	142	192	203	131	118	35	20	4
國民小學教育階段身心障礙組	2,143	611	454	410	330	231	82	21	4
中等學校教育階段身心障礙組	3,293	1,513	661	405	283	270	124	32	5
特殊教育教師資賦優異組	291	0	41	96	66	52	24	10	2
學前教育階段資賦優異組	14	10	2	2	0	0	0	0	0
國民小學教育階段資賦優異組	831	514	153	80	36	35	10	1	2
中等學校教育階段資賦優異組	189	106	38	24	8	7	5	0	1

註：94年尚包含遺漏值2張/人次。

七、個人登記總專長(含加科登記)數量

單位：人

86年起核證之 師資人員個人專長數	小計	百分比	累計百分比
94年	193,796	100.00	--
95年	196,570	100.00	--
登記1項專長	138,744	70.58	70.58
登記2項專長	43,268	22.01	92.59
登記3項專長	10,012	5.09	97.69
登記4項專長	2,852	1.45	99.14
登記5項專長	998	0.51	99.65
登記6項專長	419	0.21	99.86
登記7項專長	153	0.08	99.94
登記8項專長	59	0.03	99.97
登記9項專長	28	0.01	99.98
登記10項專長	21	0.01	99.99
登記11項專長	8	0.00	100.00
登記12項專長	2	0.00	100.00
登記13項專長	1	0.00	100.00
登記14項專長	1	0.00	100.00
登記15項專長	3	0.00	100.00
登記18項專長	1	0.00	100.00

八、個人總專長(含加科登記)跨教育階段人數

單位：人

86年起核證之師資人員登記專長跨階段組合	小計	百分比
94年	193,796	100.00
95年	196,570	100.00
單一幼教階段專長	6,820	3.47
單一國小階段專長	90,370	45.97
單一中等教育階段專長	85,805	43.65
單一特殊教育階段專長	3,181	1.62
幼教階段、國小階段二項專長	1,580	0.80
幼教階段、中等教育階段二項專長	74	0.04
幼教階段、特殊教育階段二項專長	233	0.12
國小階段、中等教育階段二項專長	2,575	1.31
國小階段、特殊教育階段二項專長	3,552	1.81
中等教育階段、特殊教育階段二項專長	2,123	1.08
幼教階段、國小階段、中等教育階段三項專長	13	0.01
幼教階段、國小階段、特殊教育階段三項專長	87	0.04
幼教階段、中等教育階段、特殊教育階段三項專長	2	0.00
國小階段、中等教育階段、特殊教育階段三項專長	155	0.08

註：個人登記總專長最多橫跨三項專長，即個人擁有3張以上不同教育階段之合格教師證照。

陸、86 年起核證之師資人員基本現況

下列諸表就 86 年起核證之師資人員進行分析，以發證年度、教育階段類組、師培學校、師培來源基本現況、領域專長科目等各項與在職業狀況分別製表，剖析 86 年起核證之師資人員之基本現況。

一、發證年度與就職情況

單位：人

發證年度	小計	職業狀況		
		在職		儲備
		正式	代理	
總計	125,368	68,525	10,689	46,154
86	999	791	43	165
87	2,631	1,883	88	660
88	7,220	5,313	132	1,775
89	11,384	9,277	230	1,877
90	16,483	13,404	433	2,646
91	15,929	11,251	847	3,831
92	17,693	9,878	1,731	6,084
93	17,362	7,942	1,966	7,454
94	18,726	4,792	2,533	11,401
95	16,941	3,994	2,686	10,261

二、師資培育來源與就職情況

單位：人

師資培育來源	小計	職業狀況		
		在職		儲備
		正式	代理	
94 年	108,093	57,335	(註 2)	
95 年	125,368	68,525	10,689	46,154
師範校院大學部畢業	49,954	29,077	3,392	17,485
大學校院畢業	37,331	19,846	3,301	14,184
大學校院或經教育部認可之國外大學校院畢業	14,130	9,890	764	3,476
大學校院教育院、系、所畢業	9,171	4,689	801	3,681
大學畢業依第九條第四項或第十條第一項規定取得 修畢師資職前教育證書, 參加教師資格檢定通過	6,393	805	1,602	3,986
師資培育法第五條(民國九十二年八月一日實施)	2,954	708	376	1,870
檢定實習辦法第三十五條	1,435	941	47	447
師資培育法施行細則第七條	1,745	1,036	369	340
師資培育法第二十二條	638	581	1	56
師資培育法第十一條第 3 項	517	333	115	69
師資培育法第二十三條	477	346	0	131
其他	623	273	221	129

註：1. 師資培育來源係為「師資培育法」之規定，用以登記合格證書核發依據。

2. 94 年未統計代理教師人數，故儲備人員(50,758 人)含代理教師。

三、領域專長與就職情況

單位：人

領域專長科目	小計	職業狀況		
		在職		儲備
		正式	代理	
94 年	108,093	57,335	(註 2)	
95 年	125,368	68,525	10,689	46,154
國民中學語文領域國文專長	2,010	652	441	917
國民中學語文領域英語專長	1,575	630	228	717
國民中學數學領域數學專長	1,342	499	145	698
國民中學自然與生活科技領域生物專長	216	111	33	72
國民中學自然與生活科技領域物理專長	170	48	17	105
國民中學自然與生活科技領域化學專長	246	58	52	136
國民中學自然與生活科技領域地球科學專長	42	13	2	27
國民中學自然與生活科技領域生活科技專長	159	16	21	122
國民中學社會領域公民專長	131	72	28	31
國民中學社會領域歷史專長	343	153	52	138
國民中學社會領域地理專長	416	235	45	136
國民中學健康與體育領域體育專長	601	239	117	245
國民中學健康與體育領域健康專長	104	59	19	26
國民中學藝術與人文領域音樂藝術專長	350	116	65	169
國民中學藝術與人文領域視覺藝術專長	520	120	73	327
國民中學藝術與人文領域表演藝術專長	99	65	13	21
國民中學綜合活動領域家政專長	177	37	35	105
國民中學綜合活動領域童軍教育專長	161	120	5	36
國民中學綜合活動領域輔導活動專長	500	140	74	286
登記學科專長(未登記領域專長)	116,206	65,142	9,224	41,840

註：1. 「登記學科專長(未登記領域專長)」是指 86 年起核證之師資人員證登記非以專長領域分類為之者。

2. 94 年未統計代理教師人數，故儲備人員(50,758 人)含代理教師。

四、師資培育之大學與就職情況

單位：人

師培學校	小計	職業狀況					
		在職				儲備	
		正式		代理			
		人數	百分比	人數	百分比	人數	百分比
94年	108,093	57,335	53.04				(註1)
95年	125,368	68,525	54.66	10,689	8.53	46,154	36.81
國立台灣師範大學	12,335	7,787	63.13	754	6.11	3,794	30.76
國立彰化師範大學 (含台灣教育學院)	7,271	4,109	56.51	642	8.83	2,520	34.66
國立高雄師範大學 (含高雄師範學院、高雄醫學院)	6,829	4,007	58.68	632	9.25	2,190	32.07
台北市立教育大學 (含台北市立師範學院)	6,009	3,602	59.94	440	7.32	1,967	32.73
國立台北教育大學 (含台北師範學院)	7,080	4,232	59.77	542	7.66	2,306	32.57
國立新竹教育大學 (含新竹師範學院)	5,202	2,614	50.25	568	10.92	2,020	38.83
國立台中教育大學 (含台中師範學院)	5,372	2,572	47.88	442	8.23	2,358	43.89
國立嘉義大學(含嘉義師範學院、 嘉義技術學院)	4,610	1,800	39.05	517	11.21	2,293	49.74
國立台南大學 (含台南師範學院)	5,811	3,022	52.00	440	7.57	2,349	40.42
國立屏東教育大學 (含屏東師範學院)	5,010	2,420	48.30	456	9.10	2,134	42.59
國立花蓮教育大學 (含花蓮師範學院)	5,701	2,987	52.39	612	10.73	2,102	36.87
國立台東大學 (含台東師範學院)	4,502	1,854	41.18	590	13.11	2,058	45.71
國立政治大學	2,645	1,427	53.95	259	9.79	959	36.26
國立暨南國際大學	260	114	43.85	27	10.38	119	45.77
中原大學	794	420	52.90	82	10.33	292	36.78
中國文化大學	1,389	720	51.84	139	10.01	530	38.16
致遠管理學院	490	115	23.47	81	16.53	294	60.00
國立中山大學	1,258	687	54.61	106	8.43	465	36.96
國立中央大學	542	294	54.24	38	7.01	210	38.75
國立中正大學	978	432	44.17	72	7.36	474	48.47
國立中興大學	1,103	616	55.85	105	9.52	382	34.63
國立台北大學	372	141	37.90	56	15.05	175	47.04
國立台北科技大學 (含台北技術學院)	322	154	47.83	21	6.52	147	45.65
國立台北藝術大學 (含藝術學院)	207	98	47.34	19	9.18	90	43.48
國立台北護理學院	147	38	25.85	23	15.65	86	58.50

四、師資培育之大學與就職情況(續 1)

單位：人

師培學校	小計	職業狀況					
		在職				儲備	
		正式		代理			
人數	百分比	人數	百分比	人數	百分比		
國立台南藝術大學 (含台南藝術學院)	66	14	21.21	7	10.61	45	68.18
國立台灣大學	795	439	55.22	50	6.29	306	38.49
國立台灣科技大學 (含台灣工業技術學院)	678	331	48.82	71	10.47	276	40.71
國立台灣海洋大學 (含台灣海洋學院)	282	120	42.55	40	14.18	122	43.26
國立台灣藝術大學 (含台灣藝術學院)	821	270	32.89	117	14.25	434	52.86
國立台灣體育學院	726	474	65.29	109	15.01	143	19.70
國立交通大學	399	184	46.12	17	4.26	198	49.62
國立成功大學	790	397	50.25	61	7.72	332	42.03
國立東華大學	432	172	39.81	54	12.50	206	47.69
國立屏東科技大學 (含屏東技術學院)	522	212	40.61	42	8.05	268	51.34
國立屏東商業技術學院	122	19	15.57	11	9.02	92	75.41
國立高雄應用科技大學 (含高雄科學技術學院)	82	9	10.98	8	9.76	65	79.27
國立清華大學	642	325	50.62	41	6.39	276	42.99
國立雲林科技大學	210	91	43.33	28	13.33	91	43.33
國立體育學院	820	488	59.51	130	15.85	202	24.63
台北市立體育學院	561	268	47.77	90	16.04	203	36.19
大葉大學(含大葉工學院)	441	192	43.54	44	9.98	205	46.49
中山醫學大學(含中山醫學院)	215	77	35.81	14	6.51	124	57.67
中華大學	652	269	41.26	74	11.35	309	47.39
元智大學	155	64	41.29	3	1.94	88	56.77
文藻外語學院	101	9	8.91	10	9.90	82	81.19
世新大學(含世新學院)	710	200	28.17	112	15.77	398	56.06
台南科技大學 (含台南女子技術學院)	343	115	33.53	27	7.87	201	58.60
弘光科技大學(含弘光技術學院)	426	175	41.08	10	2.35	241	56.57
正修科技大學(含正修技術學院)	136	8	5.88	5	3.68	123	90.44
玄奘大學	123	24	19.51	25	20.33	74	60.16
明新科技大學	214	92	42.99	16	7.48	106	49.53
東吳大學	851	393	46.18	92	10.81	366	43.01
東海大學	747	337	45.11	59	7.90	351	46.99

四、師資培育之大學與就職情況(續完)

單位：人

師培學校	小計	職業狀況					
		在職				儲備	
		正式		代理			
		人數	百分比	人數	百分比	人數	百分比
長庚大學	86	64	74.42	5	5.81	17	19.77
長榮大學(含長榮管理學院)	620	90	14.52	76	12.26	454	73.23
南台科技大學(含南台技術學院)	213	27	12.68	21	9.86	165	77.46
南華大學(含南華管理學院)	96	6	6.25	10	10.42	80	83.33
崑山科技大學(含崑山技術學院)	113	25	22.12	10	8.85	78	69.03
淡江大學	1,933	755	39.06	200	10.35	978	50.59
逢甲大學	601	248	41.26	65	10.82	288	47.92
朝陽科技大學	762	244	32.02	51	6.69	467	61.29
華梵大學	265	109	41.13	51	19.25	105	39.62
慈濟大學 (含慈濟醫學暨人文社會學院)	138	58	42.03	24	17.39	56	40.58
義守大學	814	319	39.19	70	8.60	425	52.21
嘉南藥理科技大學	307	140	45.60	16	5.21	151	49.19
實踐大學(含實踐設計管理學院)	1,094	375	34.28	130	11.88	589	53.84
輔仁大學	830	425	51.20	53	6.39	352	42.41
輔英科技大學	53	26	49.06	7	13.21	20	37.74
銘傳大學(含銘傳管理學院)	921	338	36.70	97	10.53	486	52.77
樹德科技大學(含樹德技術學院)	188	71	37.77	15	7.98	102	54.26
靜宜大學(含靜宜文理學院)	1,719	584	33.97	157	9.13	978	56.89
國外學校	50	36	72.00	0	0.00	14	28.00
其他	15,264	12,555	82.25	601	3.94	2,108	13.81

註：1. 「其他」係指經由「年資折抵實習」或「檢定辦法第 35 條」成為合格師資者。

2. 94 年未統計代理教師人數，故儲備人員(50,758 人)含代理教師，儲備率為 46.96%。

(本頁空白)

柒、86 年起核證之師資人員首登專長人數現況

下列諸表就 86 年起核證之師資人員「首登專長」與「教育階段」交叉分析，就「首登專長」各屬性分別製表，以剖析其首登專長在職業狀況上之分布現況。

一、首登專長與就職情況

單位：人

首登專長	小計	職業狀況		
		在職		儲備
		正式	代理	
94 年	108,093	57,335		(註)
95 年	125,368	68,525	10,689	46,154
幼教專長	8,081	2,904	693	4,484
國小專長	52,370	27,390	4,692	20,288
中等普通專長	47,232	28,513	4,129	14,590
中等技職專長	10,244	4,007	754	5,483
特教專長	7,441	5,711	421	1,309

註：94 年未統計代理教師人數，故儲備人員(50,758 人)含代理教師。

二、幼教首登專長與就職情況

單位：人

幼教首登專長	小計	職業狀況		
		在職		儲備
		正式	代理	
94 年	6,701	878		(註)
95 年	8,081	2,904	693	4,484
幼稚園教師	8,081	2,904	693	4,484

註：94 年未統計代理教師人數，故儲備人員(5,823 人)含代理教師。

三、國小首登專長與就職情況

單位：人

國小首登專長	小計	職業狀況		
		在職		儲備
		正式	代理	
94 年	44,654	24,714		(註)
95 年	52,370	27,390	4,692	20,288
國民小學教師	52,370	27,390	4,692	20,288

註：94 年未統計代理教師人數，故儲備人員(19,940 人)含代理教師。

四、中等普通首登專長與就職情況

單位：人

中等普通首登專長	小計	職業狀況			儲備
		在職		(註)	
		正式	代理		
94 年 總計	40,564	23,382			
95 年 總計	47,232	28,513	4,129	14,590	
語文領域	小計	16,082	9,727	1,538	4,817
	國文科	8,700	5,195	951	2,554
	英文(英語)科	7,103	4,476	575	2,052
	第二外國語(德語)	23	5	3	15
	第二外國語(法語)	26	6	1	19
	第二外國語(日語)	230	45	8	177
數學領域	小計	5,933	3,893	393	1,647
	數學科	5,933	3,893	393	1,647
自然與生活	小計	8,430	4,534	693	3,203
科技領域	生物科	1,632	1,093	126	413
	理化科	2,531	1,566	179	786
	物理科	768	333	51	384
	化學科	1,065	465	124	476
	地球科學科	341	192	36	113
	自然科學概論	9	8	0	1
	生命科學	2	1	0	1
	生活科技(工藝)	930	385	106	439
	電腦(電子計算機)	1,152	491	71	590
社會領域	小計	5,451	3,719	473	1,259
	三民主義科	85	60	8	17
	公民(公民與道德)科	1,139	718	153	268
	歷史科	1,968	1,236	183	549
	地理科	1,801	1,359	111	331
	現代社會	2	1	0	1
	社會科學概論	260	153	18	89
	圖書館科	1	1	0	0
	公民與社會	195	191	0	4
健康與體育	小計	4,495	3,079	454	962
領域	健康教育科	502	366	47	89
	體育科	3,476	2,336	407	733
	健康與護理	517	377	0	140
藝術與人文	小計	3,640	1,761	298	1,581
領域	音樂科	1,588	866	122	600
	美術科	2,043	886	176	981
	藝術生活	9	9	0	0
綜合活動	小計	3,182	1,791	280	1,111
領域	家政科	782	428	97	257
	家政與生活科技	3	2	1	0
	童軍教育	353	301	7	45
	輔導活動科	2,044	1,060	175	809
職業陶冶	小計	19	9	0	10
	職業陶冶(職業試探)商業	14	8	0	6
	職業陶冶(職業試探)工業	5	1	0	4

註：94 年未統計代理教師人數，故儲備人員(17,182 人)含代理教師。

五、中等技職首登專長與就職情況

單位：人

中等技職首登專長		小計	職業狀況		
			在職		儲備
			正式	代理	
94年	總計	9,797	3,566		(註)
95年	總計	10,244	4,007	754	5,483
高職工業類 機械群	小計	933	285	55	593
	機械科	660	204	40	416
	板金科	40	14	2	24
	鑄工(造)科	43	11	1	31
	模具科	21	7	4	10
	機械製圖科	44	15	1	28
	製圖科	111	29	7	75
	機工科	8	3	0	5
	機電科	6	2	0	4
高職工業類 動力機械群	小計	387	163	33	191
	汽車科	345	142	31	172
	飛機修護科	10	3	0	7
	汽車修護科	15	7	1	7
	重機科	1	1	0	0
	農業機械科	16	10	1	5
高職工業類 電機與電子群	小計	1,469	657	68	744
	電工科	4	2	1	1
	電子設備修護科	1	1	0	0
	電子科	458	209	18	231
	資訊科	480	243	19	218
	電機科	437	172	17	248
	冷凍空調科	63	21	3	39
	控制科	25	8	10	7
	電子通信科	1	1	0	0
高職工業類 化工群	小計	108	44	44	20
	化工科	96	43	42	11
	環境檢驗科	9	0	2	7
	紡織科	3	1	0	2
高職工業類 土木與建築群	小計	437	169	31	237
	配管科	1	0	0	1
	建築科	324	132	12	180
	測量科	6	5	0	1
	土木施工科	11	9	1	1
	營建配管科	8	2	0	6
	建築製圖科	10	7	0	3
	土木科	76	14	18	44
	土木測量科	1	0	0	1

五、中等技職首登專長與就職情況(續 1)

單位：人

中等技職首登專長		小計	職業狀況		儲備
			在職		
			正式	代理	
高職商業類	小計	4,215	1,596	357	2,262
商業與管理群	農產行銷科	2	1	0	1
	商業經營科	2,439	842	213	1,384
	國貿科	288	78	20	190
高職商業類	會計事務科	525	170	27	328
商業與管理群	資料處理科	935	488	93	354
	文書事務科	2	0	2	0
	不動產事務科	11	8	0	3
	商事法	2	2	0	0
	物流科	3	1	0	2
	水產經營科(商業組)	2	1	1	0
	漁航管理科	2	2	0	0
	漁航管理科(商業組)	1	1	0	0
	航運管理科	3	2	1	0
高職商業類	小計	155	48	6	101
外語群	應用外語科(英文組)	38	15	3	20
	應用外語科(日文組)	117	33	3	81
高職商業類	小計	642	190	47	405
設計群	家具木工科	19	6	3	10
	室內空間設計科	34	3	11	20
	室內設計科	70	24	5	41
	印刷科	39	9	7	23
	美工(美術工藝)科	135	43	9	83
	廣告設計科	345	105	12	228
高職農業類	小計	175	89	8	78
農業群	農場經營科	37	16	1	20
	畜牧科	8	5	0	3
	畜牧保健科	11	6	1	4
	畜牧獸醫科	12	9	0	3
	森林科	15	6	3	6
	園藝科	87	45	3	39
	農業土木科	5	2	0	3
高職農業類	小計	167	86	20	61
食品群	食品科	25	13	9	3
	食品加工科	137	69	11	57
	水產食品科	5	4	0	1

五、中等技職首登專長與就職情況(續完)

單位：人

中等技職首登專長	小計	職業狀況		儲備	
		在職			
		正式	代理		
高職家事類	小計	460	201	26	233
家事群	服裝科	68	22	9	37
	幼兒保育科	245	90	14	141
	美容科	139	85	2	52
	室內佈置科	6	4	1	1
	營養科	1	0	0	1
	食品營養科	1	0	0	1
	高職家事類	小計	568	239	22
餐旅群	觀光事業科	197	74	4	119
	餐飲管理科	371	165	18	188
高職海事水產類	小計	21	15	1	5
海事群	航海科	7	2	1	4
	輪機科	14	13	0	1
高職海事水產類	小計	24	19	0	5
水產群	漁業科	10	8	0	2
	水產製造科	7	7	0	0
	水產養殖科	7	4	0	3
高職藝術類	小計	310	149	32	129
藝術群	戲劇科	86	51	10	25
	舞蹈科	127	77	15	35
	影視科	49	15	5	29
	攝影科	1	0	1	0
	電影電視科	45	6	1	38
	影劇科	2	0	0	2
高職其他-護理類	小計	171	57	4	110
	護理科	165	56	4	105
	微生物學	1	1	0	0
	藥物學	5	0	0	5
高職其他-實用技能類(銜接實用機械班)	小計	1	0	0	1
	金屬工藝科	1	0	0	1
高職其他-實用技能類(銜接餐飲製作班)	小計	1	0	0	1
	餐飲技術科	1	0	0	1

註：94 年末統計代理教師人數，故儲備人員(6,231 人)含代理教師。

六、特教首登專長與就職情況

單位：人

特教首登專長	小計	職業狀況		
		在職		儲備
		正式	代理	
94年	6,377	4,795	(註)	
95年	7,441	5,711	421	1,309
特殊教育教師學前教育階段身心障礙組	686	403	24	259
特殊教育教師國民小學教育階段身心障礙組	3,629	2,766	258	605
特殊教育教師國民小學教育階段資賦優異組	325	291	2	32
特殊教育教師中等學校教育階段身心障礙組	2,729	2,187	135	407
特殊教育教師中等學校教育階段資賦優異組	72	64	2	6

註：94年未統計代理教師人數，故儲備人員(1,582人)含代理教師。

七、首登專長與發證年度人數

單位：人

發證年度	小計	首登專長				
		幼教專長	國小專長	中等普通專長	中等技職專長	特教專長
總計	125,368	8,081	52,370	47,232	10,244	7,441
86	999	0	142	561	176	120
87	2,631	229	378	1,271	514	239
88	7,220	490	1,302	3,821	1,235	372
89	11,384	573	3,966	4,796	1,277	772
90	16,483	858	7,027	6,065	1,554	979
91	15,929	827	7,459	5,396	1,229	1,018
92	17,693	887	7,750	6,745	1,337	974
93	17,362	1,158	8,183	5,841	1,101	1,079
94	18,726	1,670	8,617	6,560	1,024	855
95	16,941	1,389	7,546	6,176	797	1,033

捌、86 年起核證之師資人員總專長(含加科登記)數量現況

下列諸表就 86 年起核證之師資人員之總專長與教育階段交叉分析，就總專長統整與細分之屬性分別製表，以剖析 86 年起核證之師資人員總專長在職業狀況上之分布，以呈現 86 年起核證之師資人員總專長現況。

一、總專長(含加科登記)與就職情況

單位：張

總專長(含加科登記)	小計	職業狀況	
		在職	儲備
94 年	127,108	66,518	60,590
95 年	151,549	82,206	69,343
幼教專長	8,939	3,138	5,801
國小專長	55,656	29,722	25,934
中等普通專長	58,890	35,104	23,786
中等技職專長	17,576	6,400	11,176
特教專長	10,488	7,842	2,646

二、幼教總專長(含加科登記)與就職情況

單位：張

幼教總專長(含加科登記)	小計	職業狀況	
		在職	儲備
94 年	7,110	990	6,120
95 年	8,939	3,138	5,801
幼稚園教師	8,939	3,138	5,801

三、國小總專長(含加科登記)與就職情況

單位：張

國小總專長(含加科登記)	小計	職業狀況	
		在職	儲備
94 年	47,009	26,362	20,647
95 年	55,656	29,722	25,934
國民小學教師	55,656	29,722	25,934

四、中等普通總專長(含加科登記)與就職情況

單位：張

中等普通總專長(含加科登記)		小計	職業狀況	
			在職	儲備
94年	總計	49,761	27,937	21,824
95年	總計	58,890	35,104	23,786
語文領域	小計	18,258	11,030	7,228
	國文科	9,506	5,656	3,850
	英文(英語)科	8,429	5,293	3,136
	第二外國語(德語)	27	7	20
	第二外國語(法語)	38	13	25
	第二外國語(日語)	258	61	197
數學領域	小計	8,027	5,067	2,960
	數學科	8,027	5,067	2,960
自然與生活 科技領域	小計	11,767	6,097	5,670
	生物科	1,837	1,227	610
	理化科	3,001	1,762	1,239
	物理科	1,131	544	587
	化學科	1,616	782	834
	地球科學科	460	258	202
	自然科學概論	200	111	89
	生命科學	25	15	10
	生活科技(工藝)	1,356	531	825
	電腦(電子計算機)	2,141	867	1,274
社會領域	小計	7,130	4,816	2,314
	三民主義科	200	140	60
	公民(公民與道德)科	1,764	1,096	668
	歷史科	2,381	1,511	870
	地理科	2,023	1,526	497
	現代社會	29	15	14
	社會科學概論	453	278	175
	圖書館科	1	1	0
	認識台灣	27	18	9
	法學概論	2	1	1
	心理學導論	1	0	1
	邏輯	3	1	2
	公民與社會	246	229	17

四、中等普通總專長(含加科登記)與就職情況(續完)

單位：張

中等普通總專長(含加科登記)	小計	職業狀況		
		在職	儲備	
健康與體育領域	小計	4,958	3,402	1,556
	健康教育科	589	424	165
	體育科	3,814	2,573	1,241
	健康與護理	555	405	150
藝術與人文領域	小計	4,311	2,149	2,162
	音樂科	1,790	1,011	779
	美術科	2,501	1,123	1,378
	藝術生活	19	15	4
	鄉土藝術活動	1	0	1
綜合活動領域	小計	4,341	2,498	1,843
	家政科	1,068	584	484
	家政與生活科技	17	9	8
	童軍教育	530	402	128
	輔導活動科	2,726	1,503	1,223
職業陶冶	小計	54	26	28
	職業陶冶(職業試探)農業	1	1	0
	職業陶冶(職業試探)商業	43	22	21
	職業陶冶(職業試探)工業	10	3	7
國中技藝班	小計	44	19	25
	國中技藝班(實用汽機車班)	1	0	1
	國中技藝班(實用營建班)	1	1	0
	國中技藝班(實用化工班)	1	1	0
	國中技藝班(實用工藝班)	2	1	1
	國中技藝班(商業實務班)	4	1	3
	國中技藝班(電腦實務班)	5	2	3
	國中技藝班(實用設計班)	4	1	3
	國中技藝班(食品加工班)	4	2	2
	國中技藝班(海事資訊處理班)	1	1	0
	國中技藝班(實用園藝班)	1	1	0
	國中技藝班(餐飲製作班)	14	6	8
	國中技藝班(服飾製作班)	6	2	4

五、中等技職總專長(含加科登記)與就職情況

單位：張

中等技職總專長(含加科登記)		小計	職業狀況	
			在職	儲備
94年	總計	14,982	5,127	9,855
95年	總計	17,576	6,400	11,176
高職工業類 機械群	小計	1,544	484	1,060
	機械科	848	269	579
	板金科	96	30	66
	鑄工(造)科	90	29	61
	模具科	120	35	85
	機械製圖科	60	22	38
	製圖科	220	65	155
	機械木模科	8	1	7
	機工科	10	4	6
	機電科	89	26	63
	工程機械修護科	3	3	0
高職工業類 動力機械群	小計	626	241	385
	汽車科	469	183	286
	飛機修護科	58	16	42
	汽車修護科	20	10	10
	重機科	14	4	10
	農業機械科	65	28	37
高職工業類 電機與電子群	小計	3,243	1,251	1,992
	電工科	4	2	2
	電訊科	5	3	2
	電子設備修護科	1	1	0
	電子科	806	330	476
	資訊科	1,293	521	772
	電機科	641	243	398
	冷凍空調科	136	39	97
	航空電子科	54	13	41
	控制科	237	82	155
	電子通信科	66	17	49
高職工業類 化工群	小計	352	127	225
	化工科	277	105	172
	環境檢驗科	23	5	18
	染整科	25	10	15
	紡織科	27	7	20
高職工業類 土木與建築群	小計	635	246	389
	配管科	19	3	16
	建築科	410	161	249
	測量科	11	9	2
	土木施工科	13	10	3
	營建配管科	9	3	6
	家具土木科	2	1	1

五、中等技職總專長(含加科登記)與就職情況(續 1)

單位：張

中等技職總專長(含加科登記)		小計	職業狀況	
			在職	儲備
高職工業類 土木與建築群	建築製圖科	13	8	5
	土木科	142	44	98
	水電科	1	1	0
	營建科	5	2	3
	土木測量科	4	2	2
	空間設計科	5	1	4
	消防工程科	1	1	0
高職商業類 商業與管理群	小計	6,689	2,320	4,369
	農產行銷科	13	3	10
	商業經營科	3,096	1,029	2,067
	國貿科	646	172	474
	會計事務科	827	250	577
	資料處理科	1,816	776	1,040
	文書事務科	207	48	159
	不動產事務科	20	13	7
	商事法	2	2	0
	物流科	4	1	3
	水產經營科(水產經營組)	2	2	0
	水產經營科(商業組)	39	17	22
	漁航管理科	2	2	0
	漁航管理科(商業組)	2	1	1
	航運管理科	11	4	7
	水產經營科	2	0	2
高職商業類 外語群	小計	261	92	169
	應用外語科(英文組)	109	43	66
	應用外語科(日文組)	152	49	103
高職商業類 設計群	小計	1,234	349	885
	家具木工科	71	16	55
	室內空間設計科	127	33	94
	室內設計科	115	36	79
	陶瓷科	17	6	11
	印刷科	74	19	55
	美工(美術工藝)科	309	88	221
	廣告設計科	521	151	370
高職農業類 農業群	小計	245	129	116
	農場經營科	66	33	33
	畜牧科	8	5	3
	畜牧保健科	18	12	6
	畜牧獸醫科	12	9	3
	森林科	19	10	9
	園藝科	105	53	52

五、中等技職總專長(含加科登記)與就職情況(續 2)

單位：張

中等技職總專長(含加科登記)		小計	職業狀況	
			在職	儲備
高職農業類 農業群	造園科	2	2	0
	農業土木科	15	5	10
高職農業類 食品群		331	149	182
	小計	331	149	182
	食品科	99	45	54
	食品加工科	210	95	115
	水產食品科	22	9	13
高職家事類 家事群		604	250	354
	小計	604	250	354
	服裝科	101	33	68
	幼兒保育科	311	113	198
	美容科	175	96	79
	室內佈置科	15	8	7
	營養科	1	0	1
	食品營養科	1	0	1
高職家事類 餐旅群		831	326	505
	小計	831	326	505
	觀光事業科	283	92	191
	餐飲管理科	547	234	313
	海洋觀光科	1	0	1
高職海事水產類 海事群		49	26	23
	小計	49	26	23
	航海科	12	5	7
	輪機科	37	21	16
高職海事水產類 水產群		47	33	14
	小計	47	33	14
	漁業科	13	10	3
	水產製造科	13	11	2
	水產養殖科	19	12	7
	漁村家政科	2	0	2
高職藝術類 藝術群		496	246	250
	小計	496	246	250
	戲劇科	187	107	80
	舞蹈科	190	111	79
	影視科	49	15	34
	攝影科	3	1	2
	國樂科	1	1	0
	電影電視科	59	9	50
	影劇科	7	2	5
高職其他-護理類		191	71	120
	小計	191	71	120
	護理科	185	70	115
	微生物學	1	1	0
	藥物學	5	0	5
高職其他-實用技 能類(銜接實用機 械班)		46	14	32
	小計	46	14	32
	金屬工藝科	44	14	30
	銲接科	1	0	1
	自行車技術科	1	0	1

五、中等技職總專長(含加科登記)與就職情況(續完)

單位：張

中等技職總專長(含加科登記)	小計	職業狀況	
		在職	儲備
高職其他-實用技能類(銜接實用電子班)	小計	1	0
	儀表修護科	1	0
高職其他-實用技能類(銜接實用營建班)	小計	3	2
	裝潢技術科	3	2
高職其他-實用技能類(銜接實用化工班)	小計	2	2
	陶瓷技術科	2	2
高職其他-實用技能類(銜接實用工藝班)	小計	2	0
	竹木工藝科	1	0
	裝裱技術科	1	0
高職其他-實用技能類(銜接商業實務班)	小計	49	34
	商業事務科	3	3
	商用資訊科	8	5
	文書處理科	24	14
	廣告技術科	1	1
	銷售事務科	13	11
高職其他-實用技能類(銜接食品加工班)	小計	10	7
	肉品加工科	1	1
	烘焙食品科	9	6
高職其他-實用技能類(銜接海洋觀光班)	小計	1	0
	水產養殖技術科	1	0
高職其他-實用技能類(銜接餐飲製作班)	小計	54	36
	烹調技術科	10	7
	餐飲技術科	14	8
	中餐廚師科	10	7
	西餐廚師科	10	7
	飲料調理科	10	7
高職其他-實用技能類(銜接服飾製作班)	小計	27	24
	女裝科	9	8
	西服科	9	8
	飾品製作科	9	8
高職其他-實用技能類(銜接動物飼養班)	小計	2	0
	寵物經營科	2	0
高職其他-實用技能類(銜接電腦實務班)	小計	1	1
	電腦繪圖科	1	1

六、特教總專長(含加科登記)與就職情況

單位：張

特教總專長(含加科登記)	小計	職業狀況	
		在職	儲備
94年	8,246	6,102	2,144
95年	10,488	7,842	2,646
特殊教育教師學前教育階段身心障礙組	1,035	621	414
特殊教育教師學前教育階段資賦優異組	32	23	9
特殊教育教師國民小學教育階段身心障礙組	4,440	3,235	1,205
特殊教育教師國民小學教育階段資賦優異組	1,480	1,132	348
特殊教育教師中等學校教育階段身心障礙組	3,249	2,616	633
特殊教育教師中等學校教育階段資賦優異組	252	215	37

七、總專長(含加科登記)與發證年度數量

單位：張

發證年度	小計	總專長(含加科登記)				
		幼教專長	國小專長	中等普通專長	中等技職專長	特教專長
總計	151,549	8,939	55,656	58,890	17,576	10,488
86	999	0	142	561	176	120
87	2,633	229	379	1,271	514	240
88	7,227	490	1,302	3,822	1,237	376
89	11,441	577	3,987	4,801	1,278	798
90	16,803	876	7,191	6,075	1,557	1,104
91	16,473	840	7,781	5,441	1,239	1,172
92	20,292	907	8,210	7,973	1,984	1,218
93	26,181	1,234	8,846	10,543	3,923	1,635
94	27,234	2,211	9,735	9,829	3,339	2,120
95	22,266	1,575	8,083	8,574	2,329	1,705

八、個人登記總專長(含加科登記)數量

單位：人

86 年起核證之 師資人員個人專長數	小計	百分比	累計百分比
94 年	108,093	100.00	--
95 年	125,368	100.00	--
登記 1 項專長	108,990	86.94	86.94
登記 2 項專長	10,977	8.76	95.69
登記 3 項專長	3,384	2.70	98.39
登記 4 項專長	973	0.78	99.17
登記 5 項專長	473	0.38	99.54
登記 6 項專長	237	0.19	99.73
登記 7 項專長	161	0.13	99.86
登記 8 項專長	68	0.05	99.92
登記 9 項專長	34	0.03	99.94
登記 10 項專長	36	0.03	99.97
登記 11 項專長	18	0.01	99.99
登記 12 項專長	6	0.00	99.99
登記 13 項專長	4	0.00	99.99
登記 14 項專長	1	0.00	100.00
登記 15 項專長	3	0.00	100.00
登記 17 項專長	1	0.00	100.00
登記 19 項專長	1	0.00	100.00
登記 20 項專長	1	0.00	100.00

註：表列分析 86 年起核證之師資人員之個人總專長(含加科登記)數量情況比例。

九、個人總專長(含加科登記)跨教育階段人數

單位：人

86 年起核證之師資人員登記專長跨階段組合	小計	百分比
94 年	108,093	--
95 年	125,368	100.00
單一幼教階段專長	6,777	5.41
單一國小階段專長	50,815	40.53
單一中等教育階段專長	56,790	45.30
單一特殊教育階段專長	4,911	3.92
幼教階段、國小階段二項專長	1,713	1.37
幼教階段、中等教育階段二項專長	62	0.05
幼教階段、特殊教育階段二項專長	229	0.18
國小階段、中等教育階段二項專長	456	0.36
國小階段、特殊教育階段二項專長	2,458	1.96
中等教育階段、特殊教育階段二項專長	1,047	0.84
幼教階段、國小階段、中等教育階段三項專長	5	0.00
幼教階段、國小階段、特殊教育階段三項專長	93	0.07
幼教階段、中等教育階段、特殊教育階段三項專長	1	0.00
國小階段、中等教育階段、特殊教育階段三項專長	11	0.01

註：個人登記總專長最多橫跨三項專長，即個人擁有 3 張以上不同教育階段之合格教師證照。

玖、86 年起核證之在職合格教師之首登專長、總專長(含加科登記)、年齡現況

下列諸表以在職 86 年起核證之師資人員專長為主軸，就年齡交叉製表，以教育階段分別製表剖析在職 86 年起核證之師資人員首登專長與總專長在年齡上之分布狀況，另就個人專長數與跨階段專長兩特質分別製表，以呈現在職 86 年起核證之師資人員之專長特性。

本年度各表均將 94 年度之數據納入以供參考。惟為配合本年度資料無遺漏值之情況，未將 94 年之遺漏值列出。

一、首登專長人數在年齡層之分布情況

單位：人

首登專長	小計	平均 年齡	年齡層							
			22-29	30-34	35-39	40-44	45-49	50-54	55-59	60 以上
94 年	57,335	30.95	29,942	14,644	8,115	2,931	1,099	472	109	20
95 年	68,525	31.18	33,913	18,387	9,805	4,016	1,535	644	187	38
幼教專長	2,904	29.49	1,787	718	267	86	31	14	1	0
國小專長	27,390	30.84	14,727	6,699	3,485	1,646	556	234	40	3
中等普通專長	28,513	31.31	13,156	8,491	4,418	1,542	550	242	88	26
中等技職專長	4,007	33.91	928	1,468	1,032	376	125	51	21	6
特教專長	5,711	31.11	3,315	1,011	603	366	273	103	37	3

註：94 年尚包含遺漏值 3 人。

二、幼教首登專長人數在年齡層之分布情況

單位：人

幼教首登專長	小計	平均 年齡	年齡層							
			22-29	30-34	35-39	40-44	45-49	50-54	55-59	60 以上
94 年	878	--	640	176	48	9	4	1	0	0
95 年	2,904	29.49	1,787	718	267	86	31	14	1	0
幼稚園教師	2,904	29.49	1,787	718	267	86	31	14	1	0

三、國小首登專長人數在年齡層之分布情況

單位：人

國小首登專長	小計	平均 年齡	年齡層							
			22-29	30-34	35-39	40-44	45-49	50-54	55-59	60 以上
94 年	24,714	--	13,980	5,662	3,073	1,315	457	204	23	0
95 年	27,390	30.84	14,727	6,699	3,485	1,646	556	234	40	3
國民小學教師	27,390	30.84	14,727	6,699	3,485	1,646	556	234	40	3

四、中等普通首登專長人數在年齡層之分布情況

單位：人

中等普通首登專長	小計	平均 年齡	年齡層								
			22-29	30-34	35-39	40-44	45-49	50-54	55-59	60以上	
94年 總計	23,382	31.07	11,429	6,701	3,630	1,067	348	144	48	13	
95年 總計	28,513	--	13,156	8,491	4,418	1,542	550	242	88	26	
語文領域	小計	9,727	30.63	4,862	2,914	1,349	412	128	49	9	4
	國文科	5,195	30.71	2,552	1,556	747	232	69	31	8	0
	英文(英語)科	4,476	30.52	2,291	1,329	599	176	58	18	1	4
	第二外國語(德語)	5	28.80	3	2	0	0	0	0	0	0
	第二外國語(法語)	6	29.17	4	2	0	0	0	0	0	0
	第二外國語(日語)	45	31.96	12	25	3	4	1	0	0	0
數學領域	小計	3,893	31.43	1,742	1,074	766	222	73	11	4	1
	數學科	3,893	31.43	1,742	1,074	766	222	73	11	4	1
自然與生活 科技領域	小計	4,534	31.37	1,992	1,480	716	251	59	23	10	3
	生物科	1,093	30.65	517	362	170	36	5	3	0	0
	理化科	1,566	31.53	697	497	238	97	23	9	4	1
	物理科	333	31.67	145	87	71	21	8	0	1	0
	化學科	465	32.77	163	150	89	40	11	7	4	1
	地球科學科	192	31.34	78	63	41	10	0	0	0	0
	自然科學概論	8	39.00	0	1	4	2	1	0	0	0
	生命科學	1	35.00	0	0	1	0	0	0	0	0
	生活科技(工藝)	385	29.47	231	130	14	3	4	2	0	1
	電腦(電子計算機)	491	32.34	161	190	88	42	7	2	1	0
社會領域	小計	3,719	31.47	1,764	1,039	527	211	109	38	20	11
	三民主義科	60	41.38	0	20	15	7	5	5	4	4
	公民(公民與道德)科	718	31.61	311	248	99	29	11	9	8	3
	歷史科	1,236	31.58	526	397	206	71	23	10	1	2
	地理科	1,359	29.03	902	296	107	36	15	1	2	0
	現代社會	1	34.00	0	1	0	0	0	0	0	0
	社會科學概論	153	36.31	25	42	48	22	7	4	4	1
	圖書館科	1	37.00	0	0	1	0	0	0	0	0
	公民與社會	191	40.61	0	35	51	46	48	9	1	1

四、中等普通首登專長人數在年齡層之分布情況(續完)

單位：人

中等普通首登專長	小計	平均 年齡	年齡層								
			22-29	30-34	35-39	40-44	45-49	50-54	55-59	60以上	
健康與體育 領域	小計	3,079	33.30	1,087	889	601	270	103	91	34	4
	健康教育科	366	29.78	223	91	32	14	3	1	2	0
	體育科	2,336	32.13	864	784	469	146	44	18	8	3
	健康與護理	377	43.97	0	14	100	110	56	72	24	1
藝術與人文 領域	小計	1,761	31.62	736	599	270	103	36	12	5	0
	音樂科	866	31.28	359	310	140	38	17	1	1	0
	美術科	886	31.88	377	287	125	63	19	11	4	0
	藝術生活	9	37.56	0	2	5	2	0	0	0	0
綜合活動 領域	小計	1,791	30.57	972	491	188	71	42	18	6	3
	家政科	428	31.67	183	141	64	19	16	5	0	0
	家政與生活科技	2	42.50	0	0	1	0	1	0	0	0
	童軍教育	301	27.94	224	59	10	4	2	0	2	0
	輔導活動科	1,060	30.84	565	291	113	48	23	13	4	3
職業陶冶	小計	9	33.22	1	5	1	2	0	0	0	0
	職業陶冶 (職業試探)商業	8	32.38	1	5	1	1	0	0	0	0
	職業陶冶 (職業試探)工業	1	40.00	0	0	0	1	0	0	0	0

註：94年尚包含遺漏值2人。

五、中等技職首登專長人數在年齡層之分布情況

單位：人

中等技職首登專長	小計	平均 年齡	年齡層								
			22-29	30-34	35-39	40-44	45-49	50-54	55-59	60 以上	
94 年	總計	3,566	33.54	950	1,268	896	283	105	42	18	3
95 年	總計	4,007	--	928	1,468	1,032	376	125	51	21	6
高職工業類 機械群	小計	285	33.06	87	100	57	31	7	2	0	1
	機械科	204	33.59	54	72	46	24	6	1	0	1
	板金科	14	32.36	6	4	1	2	1	0	0	0
	鑄工(造)科	11	31.18	2	7	2	0	0	0	0	0
	模具科	7	30.86	3	3	1	0	0	0	0	0
	機械製圖科	15	33.53	5	4	2	4	0	0	0	0
	製圖科	29	29.31	17	9	3	0	0	0	0	0
	機工科	3	44.33	0	0	1	1	0	1	0	0
機電科	2	35.00	0	1	1	0	0	0	0	0	
高職工業類 動力機械群	小計	163	35.43	35	46	45	17	14	5	1	0
	汽車科	142	35.04	34	40	36	16	12	4	0	0
	飛機修護科	3	36.00	0	1	2	0	0	0	0	0
	汽車修護科	7	43.00	0	1	3	0	1	1	1	0
	重機科	1	45.00	0	0	0	0	1	0	0	0
	農業機械科	10	34.60	1	4	4	1	0	0	0	0
高職工業類 電機與電子群	小計	657	34.53	157	193	182	83	23	16	3	0
	電工科	2	44.00	0	0	1	0	0	1	0	0
	電子設備修護科	1	40.00	0	0	0	1	0	0	0	0
	電子科	209	35.02	50	53	56	34	10	3	3	0
	資訊科	243	35.49	34	72	88	35	8	6	0	0
	電機科	172	32.99	63	54	33	11	5	6	0	0
	冷凍空調科	21	30.81	6	12	2	1	0	0	0	0
	控制科	8	32.00	4	2	1	1	0	0	0	0
電子通信科	1	38.00	0	0	1	0	0	0	0	0	
高職工業類 化工群	小計	44	32.23	9	23	10	2	0	0	0	0
	化工科	43	32.33	8	23	10	2	0	0	0	0
	紡織科	1	28.00	1	0	0	0	0	0	0	0

五、中等技職首登專長人數在年齡層之分布情況(續 1)

單位：人

中等技職首登專長	小計	平均 年齡	年齡層							
			22-29	30-34	35-39	40-44	45-49	50-54	55-59	60以上
高職工業類 土木與建築群	小計	169 33.43	33	69	54	11	1	0	1	0
	建築科	132 33.21	27	57	40	7	0	0	1	0
	測量科	5 34.00	0	3	2	0	0	0	0	0
	土木施工科	9 33.56	1	4	3	1	0	0	0	0
	營建配管科	2 37.50	0	0	1	1	0	0	0	0
	建築製圖科	7 39.14	0	0	4	2	1	0	0	0
	土木科	14 31.79	5	5	4	0	0	0	0	0
高職商業類 商業與管理群	小計	1,596 33.63	375	657	364	124	46	13	13	4
	農產行銷科	1 30.00	0	1	0	0	0	0	0	0
	商業經營科	842 33.82	198	342	187	68	27	8	8	4
	國貿科	78 33.36	24	29	12	9	2	1	1	0
	會計事務科	170 31.12	66	79	15	9	1	0	0	0
	資料處理科	488 34.09	84	202	145	35	16	4	2	0
	不動產事務科	8 33.50	2	2	4	0	0	0	0	0
	商事法	2 31.50	1	0	1	0	0	0	0	0
	物流科	1 44.00	0	0	0	1	0	0	0	0
	水產經營科(商業組)	1 34.00	0	1	0	0	0	0	0	0
	漁航管理科	2 50.00	0	0	0	1	0	0	1	0
	漁航管理科(商業組)	1 41.00	0	0	0	1	0	0	0	0
	航運管理科	2 44.00	0	1	0	0	0	0	1	0
高職商業類 外語群	小計	48 35.71	12	9	13	8	4	1	0	1
	應用外語科(英文組)	15 28.87	10	3	1	1	0	0	0	0
	應用外語科(日文組)	33 38.82	2	6	12	7	4	1	0	1
高職商業類 設計群	小計	190 34.68	34	63	62	20	8	3	0	0
	家具木工科	6 32.33	1	4	1	0	0	0	0	0
	室內空間設計科	3 31.00	1	1	1	0	0	0	0	0
	室內設計科	24 34.33	6	7	8	2	0	1	0	0
	印刷科	9 29.22	5	4	0	0	0	0	0	0
	美工(美術工藝)科	43 36.58	5	12	16	4	4	2	0	0
	廣告設計科	105 34.69	16	35	36	14	4	0	0	0

五、中等技職首登專長人數在年齡層之分布情況(續完)

單位：人

中等技職首登專長	小計	平均 年齡	年齡層								
			22-29	30-34	35-39	40-44	45-49	50-54	55-59	60以上	
高職農業類	小計	89	32.89	19	38	23	8	1	0	0	0
農業群	農場經營科	16	32.56	3	9	2	2	0	0	0	0
	畜牧科	5	35.20	0	3	1	0	1	0	0	0
	畜牧保健科	6	30.83	2	3	1	0	0	0	0	0
	畜牧獸醫科	9	35.33	0	4	4	1	0	0	0	0
	森林科	6	30.00	2	4	0	0	0	0	0	0
	園藝科	45	32.89	12	14	14	5	0	0	0	0
	農業土木科	2	33.50	0	1	1	0	0	0	0	0
高職農業類	小計	86	32.45	19	44	18	4	1	0	0	0
食品群	食品科	13	34.00	2	5	4	2	0	0	0	0
	食品加工科	69	32.36	15	37	14	2	1	0	0	0
	水產食品科	4	29.00	2	2	0	0	0	0	0	0
高職家事類	小計	201	36.02	28	55	67	32	13	5	1	0
家事群	服裝科	22	39.27	1	7	4	2	5	3	0	0
	幼兒保育科	90	33.97	21	29	26	10	3	0	1	0
	美容科	85	37.19	6	19	35	18	5	2	0	0
	室內佈置科	4	39.50	0	0	2	2	0	0	0	0
高職家事類	小計	239	33.73	39	115	63	13	1	6	2	0
餐旅群	觀光事業科	74	35.35	12	27	23	6	1	3	2	0
	餐飲管理科	165	33.01	27	88	40	7	0	3	0	0
高職	小計	15	33.27	3	6	3	3	0	0	0	0
海事水產類	航海科	2	30.00	0	2	0	0	0	0	0	0
海事群	輪機科	13	33.77	3	4	3	3	0	0	0	0
高職	小計	19	35.42	3	3	10	3	0	0	0	0
海事水產類	漁業科	8	33.25	3	1	3	1	0	0	0	0
水產群	水產製造科	7	38.57	0	0	5	2	0	0	0	0
	水產養殖科	4	34.25	0	2	2	0	0	0	0	0
高職藝術類	小計	149	31.21	73	40	25	7	4	0	0	0
藝術群	戲劇科	51	31.29	24	13	10	4	0	0	0	0
	舞蹈科	77	30.66	42	19	11	2	3	0	0	0
	影視科	15	33.60	5	5	3	1	1	0	0	0
	電影電視科	6	31.67	2	3	1	0	0	0	0	0
高職	小計	57	36.91	2	7	36	10	2	0	0	0
其他-護理類	護理科	56	36.80	2	7	36	9	2	0	0	0
	微生物學	1	43.00	0	0	0	1	0	0	0	0

註：94年尚包含遺漏值1人。

六、特教首登專長人數在年齡層之分布情況

單位：人

特教首登專長	小計	平均 年齡	年齡層							
			22-29	30-34	35-39	40-44	45-49	50-54	55-59	60以上
94年	4,795	30.59	2,943	837	468	257	185	81	20	4
95年	5,711	31.11	3,315	1,011	603	366	273	103	37	3
學前教育階段身心障礙組	403	41.54	9	69	82	108	78	36	21	0
國民小學教育階段身心障礙組	2,766	30.18	1,726	490	314	139	69	22	3	3
國民小學教育階段資賦優異組	291	30.19	188	51	29	15	5	3	0	0
中等學校教育階段身心障礙組	2,187	30.52	1,356	386	169	103	118	42	13	0
中等學校教育階段資賦優異組	64	29.91	36	15	9	1	3	0	0	0

七、年齡層與發證年度人數

單位：人

發證 年度	小計	年齡層							
		22-29	30-34	35-39	40-44	45-49	50-54	55-59	60以上
總計	68,525	33,913	18,387	9,805	4,016	1,535	644	187	38
86	791	0	68	391	212	71	35	12	2
87	1,883	0	403	1,014	338	83	33	11	1
88	5,313	81	2,712	1,546	647	199	80	35	13
89	9,277	2,490	3,909	1,879	663	223	89	18	6
90	13,404	5,950	4,353	2,052	647	257	116	28	1
91	11,251	6,656	2,822	1,069	440	186	67	9	2
92	9,878	6,676	2,090	725	225	118	28	11	5
93	7,942	5,941	1,010	418	354	129	68	19	3
94	4,792	3,631	609	285	140	90	28	7	2
95	3,994	2,488	411	426	350	179	100	37	3

八、首登專長與發證年度人數

單位：人

發證年度	小計	首登專長				
		幼教專長	國小專長	中等普通專長	中等技職專長	特教專長
總計	68,525	2,904	27,390	28,513	4,007	5,711
86	791	0	135	472	118	66
87	1,883	65	336	975	313	194
88	5,313	145	1,192	3,060	660	256
89	9,277	285	3,761	3,853	730	648
90	13,404	440	6,485	4,777	818	884
91	11,251	343	5,668	3,826	495	919
92	9,878	301	4,105	4,204	405	863
93	7,942	380	3,363	3,071	245	883
94	4,792	520	1,280	2,350	118	524
95	3,994	425	1,065	1,925	105	474

九、總專長(含加科登記)數量在年齡層之分布情況

單位：張

總專長 (含加科登記)	小計	年齡層							
		22-29	30-34	35-39	40-44	45-49	50-54	55-59	60 以上
94 年	66,518	35,604	16,855	9,030	3,192	1,194	504	116	20
95 年	82,206	42,072	21,928	11,156	4,445	1,674	690	196	45
幼教專長	3,138	1,966	754	282	88	33	14	1	0
國小專長	29,722	16,503	7,078	3,617	1,678	567	235	40	4
中等普通專長	35,104	16,737	10,443	5,133	1,777	623	267	95	29
中等技職專長	6,400	2,089	2,277	1,324	475	148	57	21	9
特教專長	7,842	4,777	1,376	800	427	303	117	39	3

註：94 年尚包含遺漏值 3 張/人次。

十、幼教總專長(含加科登記)數量在年齡層之分布情況

單位：張

幼教總專長 (含加科登記)	小計	年齡層							
		22-29	30-34	35-39	40-44	45-49	50-54	55-59	60 以上
94 年	990	720	197	56	10	6	1	0	0
95 年	3,138	1,966	754	282	88	33	14	1	0
幼稚園教師	3,138	1,966	754	282	88	33	14	1	0

十一、國小總專長(含加科登記)數量在年齡層之分布情況

單位：張

國小總專長 (含加科登記)	小計	年齡層							
		22-29	30-34	35-39	40-44	45-49	50-54	55-59	60 以上
94 年	26,362	15,284	5,896	3,155	1,334	464	206	23	0
95 年	29,722	16,503	7,078	3,617	1,678	567	235	40	4
國民小學教師	29,722	16,503	7,078	3,617	1,678	567	235	40	4

十二、中等普通總專長(含加科登記)數量在年齡層之分布情況

單位：張

中等普通總專長(含加科登記)	小計	年齡層								
		22-29	30-34	35-39	40-44	45-49	50-54	55-59	60以上	
94年 總計	27,937	14,013	7,966	4,119	1,215	396	160	53	13	
95年 總計	35,104	16,737	10,443	5,133	1,777	623	267	95	29	
語文領域	小計	11,030	5,633	3,266	1,474	452	139	52	10	4
	國文科	5,656	2,851	1,659	783	247	75	32	9	0
	英文(英語)科	5,293	2,755	1,564	686	200	63	20	1	4
	第二外國語(德語)	7	3	4	0	0	0	0	0	0
	第二外國語(法語)	13	9	4	0	0	0	0	0	0
	第二外國語(日語)	61	15	35	5	5	1	0	0	0
數學領域	小計	5,067	2,301	1,487	913	260	86	14	4	2
	數學科	5,067	2,301	1,487	913	260	86	14	4	2
自然與生活 科技領域	小計	6,097	2,901	1,945	850	293	68	25	10	5
	生物科	1,227	582	406	188	41	7	3	0	0
	理化科	1,762	817	554	251	103	23	9	4	1
	物理科	544	281	146	81	24	9	1	1	1
	化學科	782	357	231	118	52	12	7	4	1
	地球科學科	258	122	79	47	10	0	0	0	0
	自然科學概論	111	69	30	9	2	1	0	0	0
	生命科學	15	9	5	1	0	0	0	0	0
	生活科技(工藝)	531	302	180	30	10	5	3	0	1
	電腦(電子計算機)	867	362	314	125	51	11	2	1	1
社會領域	小計	4,816	2,423	1,311	639	247	118	43	24	11
	三民主義科	140	48	43	23	7	5	6	4	4
	公民(公民與道德)科	1,096	562	335	122	36	16	12	10	3
	歷史科	1,511	639	493	251	89	25	11	1	2
	地理科	1,526	1,029	316	118	44	15	1	3	0
	現代社會	15	11	2	2	0	0	0	0	0
	社會科學概論	278	95	79	64	24	7	4	4	1
	圖書館科	1	0	0	1	0	0	0	0	0
	認識台灣	18	17	0	1	0	0	0	0	0
	法學概論	1	1	0	0	0	0	0	0	0
	邏輯	1	1	0	0	0	0	0	0	0
	公民與社會	229	20	43	57	47	50	9	2	1

十二、中等普通總專長(含加科登記)數量在年齡層之分布情況(續完)

單位：張

中等普通總專長(含加科登記)		小計	年齡層							
			22-29	30-34	35-39	40-44	45-49	50-54	55-59	60 以上
健康與體育 領域	小計	3,402	1,198	990	663	306	112	95	34	4
	健康教育科	424	255	107	40	16	3	1	2	0
	體育科	2,573	943	869	515	166	49	20	8	3
	健康與護理	405	0	14	108	124	60	74	24	1
藝術與人文 領域	小計	2,149	863	758	339	121	45	16	7	0
	音樂科	1,011	407	371	166	44	20	1	2	0
	美術科	1,123	451	384	168	75	25	15	5	0
	藝術生活	15	5	3	5	2	0	0	0	0
綜合活動 領域	小計	2,498	1,400	667	250	95	55	22	6	3
	家政科	584	233	202	97	25	22	5	0	0
	家政與生活科技	9	5	1	2	0	1	0	0	0
	童軍教育	402	285	83	17	8	4	3	2	0
	輔導活動科	1,503	877	381	134	62	28	14	4	3
職業陶冶	小計	26	7	12	5	2	0	0	0	0
	職業陶冶(職業試探)農業	1	0	1	0	0	0	0	0	0
	職業陶冶(職業試探)商業	22	7	10	4	1	0	0	0	0
	職業陶冶(職業試探)工業	3	0	1	1	1	0	0	0	0
國中技藝班	小計	19	11	7	0	1	0	0	0	0
	國中技藝班(實用營建班)	1	1	0	0	0	0	0	0	0
	國中技藝班(實用化工班)	1	0	1	0	0	0	0	0	0
	國中技藝班(實用工藝班)	1	1	0	0	0	0	0	0	0
	國中技藝班(商業實務班)	1	0	1	0	0	0	0	0	0
	國中技藝班(電腦實務班)	2	1	1	0	0	0	0	0	0
	國中技藝班(實用設計班)	1	1	0	0	0	0	0	0	0
	國中技藝班(食品加工班)	2	1	0	0	1	0	0	0	0
	國中技藝班 (海事資訊處理班)	1	0	1	0	0	0	0	0	0
	國中技藝班(實用園藝班)	1	1	0	0	0	0	0	0	0
	國中技藝班(餐飲製作班)	6	3	3	0	0	0	0	0	0
	國中技藝班(服飾製作班)	2	2	0	0	0	0	0	0	0

註：94 年尚包含遺漏值 2 張/人次。

十三、中等技職總專長(含加科登記)數量在年齡層之分布情況

單位：張

中等技職總專長(含加科登記)		小計	年齡層							
			22-29	30-34	35-39	40-44	45-49	50-54	55-59	60以上
94年	總計	5,127	1,793	1,722	1,089	332	122	47	18	3
95年	總計	6,400	2,089	2,277	1,324	475	148	57	21	9
高職工業類 機械群	小計	484	182	168	78	41	12	2	0	1
	機械科	269	81	96	56	27	7	1	0	1
	板金科	30	18	7	2	2	1	0	0	0
	鑄工(造)科	29	14	11	3	0	1	0	0	0
	模具科	35	14	15	3	2	1	0	0	0
	機械製圖科	22	10	6	2	4	0	0	0	0
	製圖科	65	38	20	5	1	1	0	0	0
	機械木模科	1	0	1	0	0	0	0	0	0
	機工科	4	1	0	1	1	0	1	0	0
	機電科	26	6	10	6	3	1	0	0	0
工程機械修護科	3	0	2	0	1	0	0	0	0	
高職工業類 動力機械群	小計	241	77	70	52	21	14	6	1	0
	汽車科	183	55	53	40	18	12	5	0	0
	飛機修護科	16	8	5	3	0	0	0	0	0
	汽車修護科	10	2	2	3	0	1	1	1	0
	重機科	4	0	0	1	2	1	0	0	0
	農業機械科	28	12	10	5	1	0	0	0	0
高職工業類 電機與電子群	小計	1,251	471	379	246	107	27	17	3	1
	電工科	2	0	0	1	0	0	1	0	0
	電訊科	3	0	3	0	0	0	0	0	0
	電子設備修護科	1	0	0	0	1	0	0	0	0
	電子科	330	114	92	68	39	11	3	3	0
	資訊科	521	176	158	121	48	10	7	0	1
	電機科	243	98	78	42	14	5	6	0	0
	冷凍空調科	39	17	15	5	2	0	0	0	0
	航空電子科	13	9	3	1	0	0	0	0	0
	控制科	82	48	25	6	3	0	0	0	0
電子通信科	17	9	5	2	0	1	0	0	0	
高職工業類 化工群	小計	127	46	41	26	13	1	0	0	0
	化工科	105	37	37	22	8	1	0	0	0
	環境檢驗科	5	3	0	1	1	0	0	0	0
	染整科	10	4	2	2	2	0	0	0	0
	紡織科	7	2	2	1	2	0	0	0	0

十三、中等技職總專長(含加科登記)數量在年齡層之分布情況(續 1)

單位：張

中等技職總專長(含加科登記)		小計	年齡層							
			22-29	30-34	35-39	40-44	45-49	50-54	55-59	60 以上
高職工業類	小計	246	68	100	63	13	1	0	1	0
土木與建築群	配管科	3	3	0	0	0	0	0	0	0
	建築科	161	41	70	42	7	0	0	1	0
	測量科	9	1	6	2	0	0	0	0	0
	土木施工科	10	1	5	3	1	0	0	0	0
	營建配管科	3	1	0	1	1	0	0	0	0
	家具土木科	1	1	0	0	0	0	0	0	0
	建築製圖科	8	1	0	4	2	1	0	0	0
	土木科	44	16	16	11	1	0	0	0	0
	水電科	1	0	0	0	1	0	0	0	0
	營建科	2	1	1	0	0	0	0	0	0
	土木測量科	2	1	1	0	0	0	0	0	0
	空間設計科	1	0	1	0	0	0	0	0	0
	消防工程科	1	1	0	0	0	0	0	0	0
高職商業類	小計	2,320	746	895	447	148	50	15	13	6
商業與管理群	農產行銷科	3	2	1	0	0	0	0	0	0
	商業經營科	1,029	289	406	213	73	27	8	8	5
	國貿科	172	74	58	23	13	2	1	1	0
	會計事務科	250	106	103	27	11	2	1	0	0
	資料處理科	776	235	294	174	47	18	5	2	1
	文書事務科	48	26	17	4	0	1	0	0	0
	不動產事務科	13	5	3	5	0	0	0	0	0
	商事法	2	1	0	1	0	0	0	0	0
	物流科	1	0	0	0	1	0	0	0	0
	水產經營科 (水產經營組)	2	0	2	0	0	0	0	0	0
	水產經營科(商業組)	17	7	9	0	1	0	0	0	0
	漁航管理科	2	0	0	0	1	0	0	1	0
	漁航管理科(商業組)	1	0	0	0	1	0	0	0	0
	航運管理科	4	1	2	0	0	0	0	1	0
高職商業類	小計	92	35	22	19	9	5	1	0	1
類外語群	應用外語科(英文組)	43	31	7	4	1	0	0	0	0
	應用外語科(日文組)	49	4	15	15	8	5	1	0	1
高職商業類	小計	349	84	142	85	25	10	3	0	0
設計群	家具木工科	16	6	9	1	0	0	0	0	0
	室內空間設計科	33	10	15	6	2	0	0	0	0

十三、中等技職總專長(含加科登記)數量在年齡層之分布情況(續 2)

單位：張

中等技職總專長(含加科登記)		小計	年齡層							
			22-29	30-34	35-39	40-44	45-49	50-54	55-59	60 以上
高職商業類 設計群	室內設計科	36	9	15	9	2	0	1	0	0
	陶瓷科	6	1	3	1	0	1	0	0	0
	印刷科	19	6	11	2	0	0	0	0	0
	美工(美術工藝)科	88	20	33	23	6	4	2	0	0
	廣告設計科	151	32	56	43	15	5	0	0	0
高職農業類 農業群	小計	129	38	48	32	9	1	1	0	0
	農場經營科	33	14	11	5	2	0	1	0	0
	畜牧科	5	0	3	1	0	1	0	0	0
	畜牧保健科	12	4	5	3	0	0	0	0	0
	畜牧獸醫科	9	0	4	4	1	0	0	0	0
	森林科	10	6	4	0	0	0	0	0	0
	園藝科	53	13	18	16	6	0	0	0	0
	造園科	2	0	0	2	0	0	0	0	0
	農業土木科	5	1	3	1	0	0	0	0	0
高職農業類 食品群	小計	149	43	73	26	6	1	0	0	0
	食品科	45	18	17	8	2	0	0	0	0
	食品加工科	95	23	49	18	4	1	0	0	0
	水產食品科	9	2	7	0	0	0	0	0	0
高職家事類 家事群	小計	250	58	65	73	33	15	5	1	0
	服裝科	33	8	9	5	2	6	3	0	0
	幼兒保育科	113	37	33	29	10	3	0	1	0
	美容科	96	10	22	37	19	6	2	0	0
	室內佈置科	8	3	1	2	2	0	0	0	0
高職家事類 餐旅群	小計	326	74	147	75	19	2	7	2	0
	觀光事業科	92	20	35	23	8	1	3	2	0
	餐飲管理科	234	54	112	52	11	1	4	0	0
高職 海事水產類 海事群	小計	26	6	8	7	5	0	0	0	0
	航海科	5	1	4	0	0	0	0	0	0
	輪機科	21	5	4	7	5	0	0	0	0
高職 海事水產類 水產群	小計	33	10	10	10	3	0	0	0	0
	漁業科	10	4	2	3	1	0	0	0	0
	水產製造科	11	0	4	5	2	0	0	0	0
	水產養殖科	12	6	4	2	0	0	0	0	0
高職藝術類 藝術群	小計	246	113	73	40	13	7	0	0	0
	戲劇科	107	49	26	21	8	3	0	0	0
	舞蹈科	111	56	34	14	4	3	0	0	0
	影視科	15	5	5	3	1	1	0	0	0
	攝影科	1	0	1	0	0	0	0	0	0
	國樂科	1	0	0	1	0	0	0	0	0
	電影電視科	9	2	6	1	0	0	0	0	0
	影劇科	2	1	1	0	0	0	0	0	0

十三、中等技職總專長(含加科登記)數量在年齡層之分布情況(續完)

單位：張

中等技職總專長(含加科登記)	小計	年齡層								
		22-29	30-34	35-39	40-44	45-49	50-54	55-59	60 以上	
高職	小計	71	7	12	40	10	2	0	0	0
其他-護理類	護理科	70	7	12	40	9	2	0	0	0
	微生物學	1	0	0	0	1	0	0	0	0
高職其他-實用技能類(銜接實用機械班)	小計	14	5	6	3	0	0	0	0	0
	金屬工藝科	14	5	6	3	0	0	0	0	0
高職其他-實用技能類(銜接實用電子班)	小計	1	0	1	0	0	0	0	0	0
	儀表修護科	1	0	1	0	0	0	0	0	0
高職其他-實用技能類(銜接實用營建班)	小計	1	1	0	0	0	0	0	0	0
	裝潢技術科	1	1	0	0	0	0	0	0	0
高職其他-實用技能類(銜接實用工藝班)	小計	2	0	2	0	0	0	0	0	0
	竹木工藝科	1	0	1	0	0	0	0	0	0
	裝裱技術科	1	0	1	0	0	0	0	0	0
高職其他-實用技能類(銜接商業實務班)	小計	15	7	7	1	0	0	0	0	0
	商用資訊科	3	1	2	0	0	0	0	0	0
	文書處理科	10	6	3	1	0	0	0	0	0
	銷售事務科	2	0	2	0	0	0	0	0	0
高職其他-實用技能類(銜接食品加工班)	小計	3	2	1	0	0	0	0	0	0
	烘培食品科	3	2	1	0	0	0	0	0	0
高職其他-實用技能類(銜接海洋觀光班)	小計	1	1	0	0	0	0	0	0	0
	水產養殖技術科	1	1	0	0	0	0	0	0	0
高職其他-實用技能類(銜接餐飲製作班)	小計	18	11	7	0	0	0	0	0	0
	烹調技術科	3	2	1	0	0	0	0	0	0
	餐飲技術科	6	3	3	0	0	0	0	0	0
	中餐廚師科	3	2	1	0	0	0	0	0	0
	西餐廚師科	3	2	1	0	0	0	0	0	0
	飲料調理科	3	2	1	0	0	0	0	0	0
高職其他-實用技能類(銜接服飾製作班)	小計	3	3	0	0	0	0	0	0	0
	女裝科	1	1	0	0	0	0	0	0	0
	西服科	1	1	0	0	0	0	0	0	0
	飾品製作科	1	1	0	0	0	0	0	0	0
高職其他-實用技能類(銜接動物飼養班)	小計	2	1	0	1	0	0	0	0	0
	寵物經營科	2	1	0	1	0	0	0	0	0

註：94 年尚包含遺漏值 1 張/人次。

十四、特教總專長(含加科登記)數量在年齡層之分布情況

單位：張

特教總專長(含加科登記)	小計	年齡層							
		22-29	30-34	35-39	40-44	45-49	50-54	55-59	60 以上
94 年	6, 102	3, 794	1, 074	611	301	206	90	22	4
95 年	7, 842	4, 777	1, 376	800	427	303	117	39	3
學前教育階段身心障礙組	621	168	112	92	110	80	38	21	0
學前教育階段資賦優異組	23	16	4	3	0	0	0	0	0
國民小學教育階段身心障礙組	3, 235	2, 075	550	348	157	72	27	3	3
國民小學教育階段資賦優異組	1, 132	850	164	75	26	12	5	0	0
中等學校教育階段身心障礙組	2, 616	1, 527	505	259	129	134	47	15	0
中等學校教育階段資賦優異組	215	141	41	23	5	5	0	0	0

十五、總專長(含加科登記)與發證年度數量

單位：張

發證年度	小計	總專長(含加科登記)				
		幼教專長	國小專長	中等普通專長	中等技職專長	特教專長
總計	82, 206	3, 138	29, 722	35, 104	6, 400	7, 842
86	791	0	135	472	118	66
87	1, 885	65	337	975	313	195
88	5, 318	145	1, 192	3, 061	661	259
89	9, 325	288	3, 779	3, 857	731	670
90	13, 696	456	6, 633	4, 787	821	999
91	11, 732	354	5, 950	3, 868	503	1, 057
92	11, 786	320	4, 476	5, 147	753	1, 090
93	13, 244	422	3, 930	6, 083	1, 419	1, 390
94	8, 497	627	1, 965	3, 909	708	1, 288
95	5, 932	461	1, 325	2, 945	373	828

十六、個人登記總專長(含加科登記)數量

單位：人

86 年起核證之 師資人員個人專長數	小計	百分比	累計百分比
94 年	57,335	100.00	--
95 年	68,525	100.00	--
登記 1 項專長	59,327	86.58	86.58
登記 2 項專長	6,369	9.29	95.87
登記 3 項專長	2,000	2.92	98.79
登記 4 項專長	433	0.63	99.42
登記 5 項專長	197	0.29	99.71
登記 6 項專長	97	0.14	99.85
登記 7 項專長	46	0.07	99.92
登記 8 項專長	22	0.03	99.95
登記 9 項專長	15	0.02	99.97
登記 10 項專長	12	0.02	99.99
登記 11 項專長	2	0.00	99.99
登記 12 項專長	2	0.00	100.00
登記 13 項專長	1	0.00	100.00
登記 15 項專長	2	0.00	100.00

十七、個人總專長(含加科登記)跨教育階段人數

單位：人

86 年起核證之師資人員登記專長跨階段組合	小計	百分比
94 年	57,335	100.00
95 年	68,525	100.00
單一幼教階段專長	2,283	3.33
單一國小階段專長	26,846	39.18
單一中等教育階段專長	32,029	46.74
單一特殊教育階段專長	3,474	5.07
幼教階段、國小階段二項專長	616	0.90
幼教階段、中等教育階段二項專長	20	0.03
幼教階段、特殊教育階段二項專長	139	0.20
國小階段、中等教育階段二項專長	197	0.29
國小階段、特殊教育階段二項專長	1,913	2.79
中等教育階段、特殊教育階段二項專長	930	1.36
幼教階段、國小階段、中等教育階段三項專長	3	0.00
幼教階段、國小階段、特殊教育階段三項專長	66	0.10
幼教階段、中等教育階段、特殊教育階段三項專長	0	0.00
國小階段、中等教育階段、特殊教育階段三項專長	9	0.01

註：個人登記總專長最多橫跨三項專長，即個人擁有 3 張以上不同教育階段之合格教師證照。

(本頁空白)

拾、86年起核證之師資儲備人員首登專長、總專長(含加科登記)、年齡現況

下列諸表以86年起核證之師資人員專長為主軸，就年齡交叉製表，以教育階段分別製表剖析86年起核證之師資人員首登專長與總專長在年齡上之分布狀況，另就個人專長數與跨階段專長兩特質分別製表，以呈現86年起核證之師資人員之專長特性。

本年度各表均將94年度之數據納入以供參考。惟為配合本年度資料無遺漏值之情況，未將94年之遺漏值列出。

一、首登專長人數在年齡層之分布情況

單位：人

首登專長	小計	平均 年齡	年齡層							
			22-29	30-34	35-39	40-44	45-49	50-54	55-59	60以上
94年	50,758	29.38	32,300	10,665	4,628	1,765	720	418	199	53
95年	56,843	29.19	36,418	11,909	5,128	1,898	749	448	217	76
幼教專長	5,177	29.81	2,863	1,397	615	204	71	19	5	3
國小專長	24,980	28.44	17,119	4,663	2,112	681	249	124	28	4
中等普通專長	18,719	29.18	12,182	3,887	1,588	624	237	133	51	17
中等技職專長	6,237	30.43	3,356	1,737	667	279	113	51	24	10
特教專長	1,730	33.66	898	225	146	110	79	121	109	42

註：94年尚包含遺漏值10人。

二、幼教首登專長人數在年齡層之分布情況

單位：人

幼教首登專長	小計	平均 年齡	年齡層							
			22-29	30-34	35-39	40-44	45-49	50-54	55-59	60以上
94年	5,823	29.74	3,315	1,555	631	210	82	25	3	2
95年	5,177	29.81	2,863	1,397	615	204	71	19	5	3
幼稚園教師	5,177	29.81	2,863	1,397	615	204	71	19	5	3

三、國小首登專長人數在年齡層之分布情況

單位：人

國小首登專長	小計	平均 年齡	年齡層							
			22-29	30-34	35-39	40-44	45-49	50-54	55-59	60以上
94年	19,940	28.65	13,462	3,836	1,707	586	223	97	26	3
95年	24,980	28.44	17,119	4,663	2,112	681	249	124	28	4
國民小學教師	24,980	28.44	17,119	4,663	2,112	681	249	124	28	4

四、中等普通首登專長人數在年齡層之分布情況

單位：人

中等普通首登專長	小計	平均 年齡	年齡層							
			22-29	30-34	35-39	40-44	45-49	50-54	55-59	60以上
94年 總計	17,182	29.18	11,390	3,419	1,454	537	211	114	44	11
95年 總計	18,719	--	12,182	3,887	1,588	624	237	133	51	17
語文領域	小計	29.24	3,999	1,438	569	216	78	40	12	3
	國文科	29.14	2,219	775	332	119	37	17	5	1
	英文(英語)科	29.37	1,651	590	224	92	40	21	7	2
	第二外國語(德語)	30.72	5	12	0	1	0	0	0	0
	第二外國語(法語)	29.05	12	6	1	1	0	0	0	0
	第二外國語(日語)	29.22	112	55	12	3	1	2	0	0
數學領域	小計	28.99	1,379	392	159	64	22	14	8	2
	數學科	28.99	1,379	392	159	64	22	14	8	2
自然與生活 科技領域	小計	29.00	2,609	830	281	109	38	20	7	2
	生物科	29.10	352	122	40	17	5	3	0	0
	理化科	30.04	575	238	96	34	13	6	2	1
	物理科	28.11	315	78	19	11	7	2	3	0
	化學科	28.72	410	121	51	13	3	2	0	0
	地球科學科	27.89	109	34	5	1	0	0	0	0
	自然科學概論	34.00	0	1	0	0	0	0	0	0
	生命科學	29.00	1	0	0	0	0	0	0	0
	生活科技(工藝)	27.06	473	56	7	2	2	4	1	0
	電腦(電子計算機)	30.07	374	180	63	31	8	3	1	1
社會領域	小計	29.25	1,101	390	140	52	26	14	6	3
	三民主義科	39.52	3	6	7	2	2	1	2	2
	公民(公民與道德)科	29.66	251	112	36	11	6	4	1	0
	歷史科	29.39	445	186	64	22	11	4	0	0
	地理科	26.61	375	49	9	5	0	1	3	0
	現代社會	34.00	0	1	0	0	0	0	0	0
	社會科學概論	34.56	27	36	22	12	6	3	0	1
	公民與社會	43.00	0	0	2	0	1	1	0	0

四、中等普通首登專長人數在年齡層之分布情況(續完)

單位：人

中等普通首登專長	小計	平均 年齡	年齡層								
			22-29	30-34	35-39	40-44	45-49	50-54	55-59	60以上	
健康與體育 領域	小計	1,416	29.93	876	256	155	68	30	21	7	3
	健康教育科	136	28.41	97	22	11	2	3	1	0	0
	體育科	1,140	28.86	779	215	88	24	18	11	2	3
	健康與護理	140	40.11	0	19	56	42	9	9	5	0
藝術與人文 領域	小計	1,879	29.55	1,185	374	190	80	34	12	3	1
	音樂科	722	28.60	497	142	62	14	5	0	1	1
	美術科	1,157	30.15	688	232	128	66	29	12	2	0
綜合活動 領域	小計	1,391	28.27	1,031	200	93	35	9	12	8	3
	家政科	354	29.47	232	51	41	20	5	5	0	0
	家政與生活科技	1	39.00	0	0	1	0	0	0	0	0
	童軍教育	52	24.81	49	3	0	0	0	0	0	0
	輔導活動科	984	28.01	750	146	51	15	4	7	8	3
職業陶冶	小計	10	30.50	2	7	1	0	0	0	0	0
	職業陶冶(職業試探) 商業	6	30.83	1	4	1	0	0	0	0	0
	職業陶冶(職業試探) 工業	4	30.00	1	3	0	0	0	0	0	0

註：94年尚包含遺漏值2人。

五、中等技職首登專長人數在年齡層之分布情況

單位：人

中等技職首登專長	小計	平均 年齡	年齡層								
			22-29	30-34	35-39	40-44	45-49	50-54	55-59	60以上	
94年 總計	6,231	30.48	3,439	1,643	657	292	116	53	20	7	
95年 總計	6,237	--	3,356	1,737	667	279	113	51	24	10	
高職工業類 機械群	小計	648	28.68	449	135	43	13	4	2	1	1
	機械科	456	29.19	288	116	35	11	2	2	1	1
	板金科	26	27.73	20	4	2	0	0	0	0	0
	鑄工(造)科	32	26.94	28	2	2	0	0	0	0	0
	模具科	14	27.57	12	2	0	0	0	0	0	0
	機械製圖科	29	28.45	26	2	1	0	0	0	0	0
	製圖科	82	26.38	72	8	1	1	0	0	0	0
	機工科	5	39.20	1	0	1	1	2	0	0	0
	機電科	4	29.50	2	1	1	0	0	0	0	0
高職工業類 動力機械群	小計	224	33.01	114	35	25	21	14	8	5	2
	汽車科	203	32.54	111	27	22	18	12	8	5	0
	飛機修護科	7	33.57	1	3	2	1	0	0	0	0
	汽車修護科	8	45.50	0	2	1	1	2	0	0	2
	農業機械科	6	31.50	2	3	0	1	0	0	0	0
高職工業類 電機與電子群	小計	812	30.47	474	173	79	43	25	12	3	3
	電工科	2	40.00	0	0	1	1	0	0	0	0
	電子科	249	31.04	131	67	22	11	12	4	0	2
	資訊科	237	32.30	119	38	43	20	9	5	3	0
	電機科	265	29.00	176	60	10	11	4	3	0	1
	冷凍空調科	42	26.10	39	2	1	0	0	0	0	0
	控制科	17	29.53	9	6	2	0	0	0	0	0
高職工業類 化工群	小計	64	30.67	26	29	6	3	0	0	0	0
	化工科	53	30.77	20	25	6	2	0	0	0	0
	環境檢驗科	9	29.89	6	2	0	1	0	0	0	0
	紡織科	2	31.50	0	2	0	0	0	0	0	0
高職工業類 土木與建築群	小計	268	30.97	112	109	30	13	3	0	0	1
	配管科	1	24.00	1	0	0	0	0	0	0	0
	建築科	192	31.28	74	83	21	11	2	0	0	1
	測量科	1	45.00	0	0	0	0	1	0	0	0
	土木施工科	2	32.00	0	2	0	0	0	0	0	0
	營建配管科	6	28.17	5	0	1	0	0	0	0	0
	建築製圖科	3	36.67	0	0	2	1	0	0	0	0
	土木科	62	29.89	31	24	6	1	0	0	0	0
	土木測量科	1	29.00	1	0	0	0	0	0	0	0

五、中等技職首登專長人數在年齡層之分布情況(續 1)

單位：人

中等技職首登專長	小計	平均 年齡	年齡層								
			22-29	30-34	35-39	40-44	45-49	50-54	55-59	60 以上	
高職商業類 商業與管理群	小計	2,619	30.13	1,402	844	228	86	31	18	7	3
	農產行銷科	1	31.00	0	1	0	0	0	0	0	0
	商業經營科	1,597	30.14	854	518	135	51	22	10	6	1
	國貿科	210	30.76	102	69	27	3	3	3	1	2
	會計事務科	355	29.37	204	122	18	8	2	1	0	0
	資料處理科	447	30.39	239	129	47	24	4	4	0	0
	文書事務科	2	27.00	2	0	0	0	0	0	0	0
	不動產事務科	3	31.67	0	3	0	0	0	0	0	0
	物流科	2	30.00	0	2	0	0	0	0	0	0
	水產經營科 (商業組)	1	37.00	0	0	1	0	0	0	0	0
	航運管理科	1	25.00	1	0	0	0	0	0	0	0
高職商業類 外語群	小計	107	30.42	62	22	11	8	4	0	0	0
	應用外語科 (英文組)	23	27.83	20	1	1	0	1	0	0	0
	應用外語科 (日文組)	84	31.13	42	21	10	8	3	0	0	0
高職商業類 設計群	小計	452	30.15	262	101	53	22	9	4	1	0
	家具木工科	13	31.08	2	9	2	0	0	0	0	0
	室內空間設計科	31	26.32	29	1	0	0	0	1	0	0
	室內設計科	46	30.33	27	12	6	0	0	1	0	0
	印刷科	30	27.90	22	6	2	0	0	0	0	0
	美工(美術工藝)科	92	31.55	43	22	15	8	3	1	0	0
	廣告設計科	240	30.31	139	51	28	14	6	1	1	0
高職農業類 農業群	小計	86	30.53	32	44	10	0	0	0	0	0
	農場經營科	21	30.19	7	13	1	0	0	0	0	0
	畜牧科	3	30.67	0	3	0	0	0	0	0	0
	畜牧保健科	5	29.60	3	1	1	0	0	0	0	0
	畜牧獸醫科	3	34.33	0	1	2	0	0	0	0	0
	森林科	9	30.33	6	2	1	0	0	0	0	0
	園藝科	42	30.52	16	21	5	0	0	0	0	0
	農業土木科	3	31.33	0	3	0	0	0	0	0	0
高職農業類 食品群	小計	81	30.22	39	34	4	2	0	1	1	0
	食品科	12	33.25	2	8	1	0	0	1	0	0
	食品加工科	68	29.75	36	26	3	2	0	0	1	0
	水產食品科	1	26.00	1	0	0	0	0	0	0	0

五、中等技職首登專長人數在年齡層之分布情況(續完)

單位：人

中等技職首登專長	小計	平均 年齡	年齡層								
			22-29	30-34	35-39	40-44	45-49	50-54	55-59	60 以上	
高職家事類家事群	小計	259	32.68	102	61	53	24	15	3	1	0
	服裝科	46	34.30	15	13	5	5	6	1	1	0
	幼兒保育科	155	31.60	72	35	28	14	4	2	0	0
	美容科	54	34.02	15	13	17	4	5	0	0	0
	室內佈置科	2	36.50	0	0	2	0	0	0	0	0
	營養科	1	40.00	0	0	0	1	0	0	0	0
	食品營養科	1	38.00	0	0	1	0	0	0	0	0
高職家事類餐旅群	小計	329	30.51	173	94	41	12	4	2	3	0
	觀光事業科	123	30.98	68	25	18	7	2	0	3	0
	餐飲管理科	206	30.23	105	69	23	5	2	2	0	0
高職海事水產類海事群	小計	6	32.83	2	2	1	1	0	0	0	0
	航海科	5	30.60	2	2	1	0	0	0	0	0
	輪機科	1	44.00	0	0	0	1	0	0	0	0
高職海事水產類水產群	小計	5	34.20	1	2	1	0	1	0	0	0
	漁業科	2	30.00	1	1	0	0	0	0	0	0
	水產養殖科	3	37.00	0	1	1	0	1	0	0	0
高職藝術類藝術群	小計	161	29.78	97	41	10	9	2	1	1	0
	戲劇科	35	31.51	19	7	4	3	1	0	1	0
	舞蹈科	50	30.64	25	16	3	6	0	0	0	0
	影視科	34	29.71	20	11	2	0	1	0	0	0
	攝影科	1	31.00	0	1	0	0	0	0	0	0
	電影電視科	39	27.18	32	5	1	0	0	1	0	0
	影劇科	2	29.50	1	1	0	0	0	0	0	0
高職其他-護理類	小計	114	37.10	8	11	72	21	1	0	1	0
	護理科	109	36.88	8	11	68	21	1	0	0	0
	藥物學	5	41.80	0	0	4	0	0	0	1	0
高職其他-實用技能類(銜接實用機械班)	小計	1	29.00	1	0	0	0	0	0	0	0
	金屬工藝科	1	29.00	1	0	0	0	0	0	0	0
高職其他-實用技能類(銜接餐飲製作班)	小計	1	40.00	0	0	0	1	0	0	0	0
	餐飲技術科	1	40.00	0	0	0	1	0	0	0	0

註：94 年尚包含遺漏值 4 人。

六、特教首登專長人數在年齡層之分布情況

單位：人

特教首登專長	小計	平均 年齡	年齡層							
			22-29	30-34	35-39	40-44	45-49	50-54	55-59	60以上
94年	1,582	35.16	694	212	179	140	88	129	106	30
95年	1,730	33.66	898	225	146	110	79	121	109	42
學前教育階段身心障礙組	283	40.59	14	57	58	69	49	25	7	4
國民小學教育階段身心障礙組	863	29.83	601	88	53	16	13	47	33	12
國民小學教育階段資賦優異組	34	36.29	17	2	3	1	1	6	2	2
中等學校教育階段身心障礙組	542	36.50	261	76	31	24	16	43	67	24
中等學校教育階段資賦優異組	8	27.88	5	2	1	0	0	0	0	0

註：94年尚包含遺漏值4人。

七、年齡層與發證年度人數

單位：人

發證 年度	小計	年齡層							
		22-29	30-34	35-39	40-44	45-49	50-54	55-59	60以上
總計	56,843	36,418	11,909	5,128	1,898	749	448	217	76
86	208	0	19	87	37	19	20	12	14
87	748	0	258	321	104	26	13	20	6
88	1,907	25	978	512	191	61	66	52	22
89	2,107	482	1,023	331	128	57	41	35	10
90	3,079	1,217	1,075	432	193	82	57	20	3
91	4,678	2,461	1,269	518	227	110	70	18	5
92	7,815	4,520	1,964	800	278	144	71	29	9
93	9,420	6,659	1,714	652	234	92	50	14	5
94	13,934	10,556	2,132	814	294	94	36	7	1
95	12,947	10,498	1,477	661	212	64	24	10	1

八、首登專長與發證年度人數

單位：人

發證年度	小計	首登專長				
		幼教專長	國小專長	中等普通專長	中等技職專長	特教專長
總計	56,843	5,177	24,980	18,719	6,237	1,730
86	208	0	7	89	58	54
87	748	164	42	296	201	45
88	1,907	345	110	761	575	116
89	2,107	288	205	943	547	124
90	3,079	418	542	1,288	736	95
91	4,678	484	1,791	1,570	734	99
92	7,815	586	3,645	2,541	932	111
93	9,420	778	4,820	2,770	856	196
94	13,934	1,150	7,337	4,210	906	331
95	12,947	964	6,481	4,251	692	559

九、總專長(含加科登記)數量在年齡層之分布情況

單位：張

總專長 (含加科登記)	小計	年齡層							
		22-29	30-34	35-39	40-44	45-49	50-54	55-59	60以上
94年	60,590	38,868	12,671	5,420	2,065	838	461	204	53
95年	69,343	44,631	14,580	6,144	2,275	896	510	231	76
幼教專長	5,801	3,450	1,422	625	205	72	19	5	3
國小專長	25,934	17,805	4,830	2,186	700	254	126	29	4
中等普通專長	23,786	15,251	5,147	2,052	794	317	153	55	17
中等技職專長	11,176	6,469	2,884	1,095	437	169	80	32	10
特教專長	2,646	1,656	297	186	139	84	132	110	42

註：94年尚包含遺漏值 10 張/人次。

十、幼教總專長(含加科登記)數量在年齡層之分布情況

單位：張

幼教總專長 (含加科登記)	小計	年齡層							
		22-29	30-34	35-39	40-44	45-49	50-54	55-59	60以上
94年	6,120	3,591	1,573	633	210	83	25	3	2
95年	5,801	3,450	1,422	625	205	72	19	5	3
幼稚園教師	5,801	3,450	1,422	625	205	72	19	5	3

十一、國小總專長(含加科登記)數量在年齡層之分布情況

單位：張

國小總專長 (含加科登記)	小計	年齡層							
		22-29	30-34	35-39	40-44	45-49	50-54	55-59	60以上
94年	20,647	13,975	3,958	1,761	595	229	100	26	3
95年	25,934	17,805	4,830	2,186	700	254	126	29	4
國民小學教師	25,934	17,805	4,830	2,186	700	254	126	29	4

十二、中等普通總專長(含加科登記)數量在年齡層之分布情況

單位：張

中等普通總專長(含加科登記)		小計	年齡層							
			22-29	30-34	35-39	40-44	45-49	50-54	55-59	60以上
94年	總計	21,824	14,360	4,476	1,819	702	273	136	45	11
95年	總計	23,786	15,251	5,147	2,052	794	317	153	55	17
語文領域	小計	7,228	4,453	1,708	663	247	98	43	13	3
	國文科	3,850	2,409	878	361	132	45	19	5	1
	英文(英語)科	3,136	1,908	748	287	109	52	22	8	2
	第二外國語(德語)	20	6	13	0	1	0	0	0	0
	第二外國語(法語)	25	15	8	1	1	0	0	0	0
	第二外國語(日語)	197	115	61	14	4	1	2	0	0
數學領域	小計	2,960	1,898	660	235	104	35	18	8	2
	數學科	2,960	1,898	660	235	104	35	18	8	2
自然與生活 科技領域	小計	5,670	3,847	1,183	403	147	56	24	8	2
	生物科	610	387	143	51	20	6	3	0	0
	理化科	1,239	767	295	112	40	16	6	2	1
	物理科	587	435	101	27	11	8	2	3	0
	化學科	834	552	182	74	19	4	3	0	0
	地球科學科	202	147	44	9	2	0	0	0	0
	自然科學概論	89	60	20	5	4	0	0	0	0
	生命科學	10	8	2	0	0	0	0	0	0
	生活科技(工藝)	825	669	112	26	8	3	5	2	0
	電腦(電子計算機)	1,274	822	284	99	43	19	5	1	1
社會領域	小計	2,314	1,451	529	201	69	39	16	6	3
	三民主義科	60	21	18	10	3	3	1	2	2
	公民(公民與道德)科	668	422	154	60	15	12	4	1	0
	歷史科	870	508	229	85	29	15	4	0	0
	地理科	497	423	56	9	5	0	1	3	0
	現代社會	14	7	7	0	0	0	0	0	0
	社會科學概論	175	57	57	32	16	8	4	0	1
	認識台灣	9	5	3	1	0	0	0	0	0
	法學概論	1	1	0	0	0	0	0	0	0
	心理學導論	1	1	0	0	0	0	0	0	0
	邏輯	2	1	0	1	0	0	0	0	0
	公民與社會	17	5	5	3	1	1	2	0	0

十二、中等普通總專長(含加科登記)數量在年齡層之分布情況(續完)

單位：張

中等普通總專長(含加科登記)		小計	年齡層							
			22-29	30-34	35-39	40-44	45-49	50-54	55-59	60以上
健康與體育 領域	小計	1,556	948	290	177	73	34	23	8	3
	健康教育科	165	120	24	15	2	3	1	0	0
	體育科	1,241	828	246	100	28	21	13	2	3
	健康與護理	150	0	20	62	43	10	9	6	0
藝術與人文 領域	小計	2,162	1,306	456	242	100	38	15	4	1
	音樂科	779	529	153	75	15	5	0	1	1
	美術科	1,378	777	301	164	85	33	15	3	0
	藝術生活	4	0	2	2	0	0	0	0	0
	鄉土藝術活動	1	0	0	1	0	0	0	0	0
綜合活動 領域	小計	1,843	1,322	304	127	51	14	14	8	3
	家政科	484	295	98	52	26	8	5	0	0
	家政與生活科技	8	4	3	1	0	0	0	0	0
	童軍教育	128	88	23	10	5	0	2	0	0
	輔導活動科	1,223	935	180	64	20	6	7	8	3
職業陶冶	小計	28	11	11	3	0	3	0	0	0
	職業陶冶(職業試探)商業	21	10	7	3	0	1	0	0	0
	職業陶冶(職業試探)工業	7	1	4	0	0	2	0	0	0
國中技藝班	小計	25	15	6	1	3	0	0	0	0
	國中技藝班(實用汽機車班)	1	1	0	0	0	0	0	0	0
	國中技藝班(實用工藝班)	1	0	1	0	0	0	0	0	0
	國中技藝班(商業實務班)	3	3	0	0	0	0	0	0	0
	國中技藝班(電腦實務班)	3	1	2	0	0	0	0	0	0
	國中技藝班(實用設計班)	3	2	1	0	0	0	0	0	0
	國中技藝班(食品加工班)	2	0	1	0	1	0	0	0	0
	國中技藝班(餐飲製作班)	8	6	1	0	1	0	0	0	0
	國中技藝班(服飾製作班)	4	2	0	1	1	0	0	0	0

註：94年尚包含遺漏值2張/人次。

十三、中等技職總專長(含加科登記)數量在年齡層之分布情況

單位：張

中等技職總專長(含加科登記)		小計	年齡層							
			22-29	30-34	35-39	40-44	45-49	50-54	55-59	60以上
94年	總計	9,855	5,821	2,385	990	399	160	66	23	7
95年	總計	11,176	6,469	2,884	1,095	437	169	80	32	10
高職工業類	小計	1,060	698	257	72	19	10	2	1	1
機械群	機械科	579	369	145	44	13	4	2	1	1
	板金科	66	48	14	4	0	0	0	0	0
	鑄工(造)科	61	46	11	4	0	0	0	0	0
	模具科	85	63	17	2	2	1	0	0	0
	機械製圖科	38	30	6	2	0	0	0	0	0
	製圖科	155	124	25	4	1	1	0	0	0
	機械木模科	7	3	3	1	0	0	0	0	0
	機工科	6	1	1	1	1	2	0	0	0
	機電科	63	14	35	10	2	2	0	0	0
高職工業類	小計	385	212	81	36	24	16	9	5	2
動力機械群	汽車科	286	165	48	27	20	12	9	5	0
	飛機修護科	42	26	10	5	1	0	0	0	0
	汽車修護科	10	2	2	1	1	2	0	0	2
	重機科	10	0	7	1	1	1	0	0	0
	農業機械科	37	19	14	2	1	1	0	0	0
高職工業類	小計	1,992	1,263	441	143	76	38	24	4	3
電機與電子群	電工科	2	0	0	1	1	0	0	0	0
	電訊科	2	1	1	0	0	0	0	0	0
	電子科	476	285	119	34	15	16	5	0	2
	資訊科	772	478	148	83	37	14	8	4	0
	電機科	398	263	92	16	13	7	6	0	1
	冷凍空調科	97	74	15	3	3	0	2	0	0
	航空電子科	41	28	11	0	2	0	0	0	0
	控制科	155	99	44	6	3	1	2	0	0
	電子通信科	49	35	11	0	2	0	1	0	0
高職工業類	小計	225	111	81	24	6	1	2	0	0
化工群	化工科	172	82	61	21	5	1	2	0	0
	環境檢驗科	18	11	6	0	1	0	0	0	0
	染整科	15	9	5	1	0	0	0	0	0
	紡織科	20	9	9	2	0	0	0	0	0
高職工業類	小計	389	189	138	42	16	3	0	0	1
土木與建築群	配管科	16	7	8	1	0	0	0	0	0
	建築科	249	115	92	27	12	2	0	0	1
	測量科	2	1	0	0	0	1	0	0	0
	土木施工科	3	1	2	0	0	0	0	0	0
	營建配管科	6	5	0	1	0	0	0	0	0
	家具土木科	1	1	0	0	0	0	0	0	0
	建築製圖科	5	1	1	2	1	0	0	0	0
	土木科	98	52	33	10	3	0	0	0	0
	營建科	3	3	0	0	0	0	0	0	0
	土木測量科	2	2	0	0	0	0	0	0	0
	空間設計科	4	1	2	1	0	0	0	0	0

十三、中等技職總專長(含加科登記)數量在年齡層之分布情況(續 1)

單位：張

中等技職總專長(含加科登記)		小計	年齡層							
			22-29	30-34	35-39	40-44	45-49	50-54	55-59	60 以上
高職商業類	小計	4,369	2,579	1,191	377	134	55	22	8	3
商業與管理群	農產行銷科	10	5	5	0	0	0	0	0	0
	商業經營科	2,067	1,178	609	174	62	26	11	6	1
	國貿科	474	294	107	47	11	7	4	2	2
	會計事務科	577	343	172	40	14	6	2	0	0
	資料處理科	1,040	628	251	98	43	15	5	0	0
	文書事務科	159	112	30	13	3	1	0	0	0
	不動產事務科	7	2	5	0	0	0	0	0	0
	物流科	3	0	3	0	0	0	0	0	0
	水產經營科(商業組)	22	11	6	5	0	0	0	0	0
	漁航管理科(商業組)	1	1	0	0	0	0	0	0	0
	航運管理科	7	3	3	0	1	0	0	0	0
	水產經營科	2	2	0	0	0	0	0	0	0
高職商業類	小計	169	99	32	21	11	5	1	0	0
外語群	應用外語科(英文組)	66	50	8	5	2	1	0	0	0
	應用外語科(日文組)	103	49	24	16	9	4	1	0	0
高職商業類	小計	885	497	216	113	39	12	4	4	0
設計群	家具木工科	55	32	17	6	0	0	0	0	0
	室內空間設計科	94	71	14	8	0	0	1	0	0
	室內設計科	79	42	21	12	2	0	1	1	0
	陶瓷科	11	3	5	2	1	0	0	0	0
	印刷科	55	36	13	5	0	1	0	0	0
	美工(美術工藝)科	221	105	61	34	14	5	1	1	0
	廣告設計科	370	208	85	46	22	6	1	2	0
高職農業類	小計	116	47	56	12	1	0	0	0	0
農業群	農場經營科	33	11	19	2	1	0	0	0	0
	畜牧科	3	0	3	0	0	0	0	0	0
	畜牧保健科	6	3	2	1	0	0	0	0	0
	畜牧獸醫科	3	0	1	2	0	0	0	0	0
	森林科	9	6	2	1	0	0	0	0	0
	園藝科	52	22	25	5	0	0	0	0	0
	農業土木科	10	5	4	1	0	0	0	0	0
高職農業類	小計	182	90	69	12	6	2	2	1	0
食品群	食品科	54	27	20	4	1	1	1	0	0
	食品加工科	115	55	44	8	5	1	1	1	0
	水產食品科	13	8	5	0	0	0	0	0	0
高職家事類	小計	354	149	88	65	31	16	4	1	0
家事群	服裝科	68	28	17	7	7	7	1	1	0
	幼兒保育科	198	97	50	30	14	4	3	0	0
	美容科	79	22	18	25	9	5	0	0	0
	室內佈置科	7	2	3	2	0	0	0	0	0
	營養科	1	0	0	0	1	0	0	0	0
	食品營養科	1	0	0	1	0	0	0	0	0
高職家事類	小計	505	284	123	66	19	4	5	4	0
餐旅群	觀光事業科	191	115	33	29	8	2	1	3	0
	餐飲管理科	313	168	90	37	11	2	4	1	0
	海洋觀光科	1	1	0	0	0	0	0	0	0

十三、中等技職總專長(含加科登記)數量在年齡層之分布情況(續完)

單位：張

中等技職總專長(含加科登記)		小計	年齡層							
			22-29	30-34	35-39	40-44	45-49	50-54	55-59	60 以上
高職	小計	23	11	9	1	1	1	0	0	0
海事水產類	航海科	7	3	3	1	0	0	0	0	0
海事群	輪機科	16	8	6	0	1	1	0	0	0
高職	小計	14	7	4	2	0	1	0	0	0
海事水產類	漁業科	3	2	1	0	0	0	0	0	0
水產群	水產製造科	2	0	1	1	0	0	0	0	0
	水產養殖科	7	4	1	1	0	1	0	0	0
	漁村家政科	2	1	1	0	0	0	0	0	0
高職藝術類	小計	250	134	60	26	19	3	5	3	0
藝術群	戲劇科	80	37	14	12	9	1	4	3	0
	舞蹈科	79	33	27	8	10	1	0	0	0
	影視科	34	20	11	2	0	1	0	0	0
	攝影科	2	0	1	1	0	0	0	0	0
	電影電視科	50	41	6	2	0	0	1	0	0
	影劇科	5	3	1	1	0	0	0	0	0
高職	小計	120	10	14	72	22	1	0	1	0
其他-護理類	護理科	115	10	14	68	22	1	0	0	0
	藥物學	5	0	0	4	0	0	0	1	0
高職其他-實用	小計	32	14	10	6	2	0	0	0	0
技能類(銜接實用機械班)	金屬工藝科	30	14	8	6	2	0	0	0	0
	銲接科	1	0	1	0	0	0	0	0	0
	自行車技術科	1	0	1	0	0	0	0	0	0
高職其他-實用	小計	2	2	0	0	0	0	0	0	0
技能類(銜接實用營建班)	裝潢技術科	2	2	0	0	0	0	0	0	0
高職其他-實用	小計	2	0	1	1	0	0	0	0	0
技能類(銜接實用化工班)	陶瓷技術科	2	0	1	1	0	0	0	0	0
高職其他-實用	小計	34	27	4	1	1	1	0	0	0
技能類(銜接商業實務班)	商業事務科	3	3	0	0	0	0	0	0	0
	商用資訊科	5	4	1	0	0	0	0	0	0
	文書處理科	14	10	2	0	1	1	0	0	0
	廣告技術科	1	0	1	0	0	0	0	0	0
	銷售事務科	11	10	0	1	0	0	0	0	0
高職其他-實用	小計	7	4	1	0	2	0	0	0	0
技能類(銜接食品加工班)	肉品加工科	1	0	0	0	1	0	0	0	0
	烘焙食品科	6	4	1	0	1	0	0	0	0
高職其他-實用	小計	36	26	5	0	5	0	0	0	0
技能類(銜接餐飲製作班)	烹調技術科	7	5	1	0	1	0	0	0	0
	餐飲技術科	8	6	1	0	1	0	0	0	0
	中餐廚師科	7	5	1	0	1	0	0	0	0
	西餐廚師科	7	5	1	0	1	0	0	0	0
	飲料調理科	7	5	1	0	1	0	0	0	0
高職其他-實用	小計	24	15	3	3	3	0	0	0	0
技能類(銜接服飾製作班)	女裝科	8	5	1	1	1	0	0	0	0
	西服科	8	5	1	1	1	0	0	0	0
	飾品製作科	8	5	1	1	1	0	0	0	0
高職其他-實用	小計	1	1	0	0	0	0	0	0	0
技能類(銜接電腦實務班)	電腦繪圖科	1	1	0	0	0	0	0	0	0

註：94 年尚包含遺漏值 4 張/人次。

十四、特教總專長(含加科登記)數量在年齡層之分布情況

單位：張

特教總專長(含加科登記)	小計	年齡層							
		22-29	30-34	35-39	40-44	45-49	50-54	55-59	60以上
94年	2,144	1,121	279	217	159	93	134	107	30
95年	2,646	1,656	297	186	139	84	132	110	42
學前教育階段身心障礙組	414	99	82	68	76	51	27	7	4
學前教育階段資賦優異組	9	9	0	0	0	0	0	0	0
國民小學教育階段身心障礙組	1,205	893	107	68	25	14	53	33	12
國民小學教育階段資賦優異組	348	313	13	4	2	2	9	3	2
中等學校教育階段身心障礙組	633	313	91	44	34	17	43	67	24
中等學校教育階段資賦優異組	37	29	4	2	2	0	0	0	0

註：94年尚包含遺漏值4張/人次。

十五、總專長(含加科登記)與發證年度數量

單位：張

發證年度	小計	總專長(含加科登記)				
		幼教專長	國小專長	中等普通專長	中等技職專長	特教專長
總計	69,343	5,801	25,934	23,786	11,176	2,646
86	208	0	7	89	58	54
87	748	164	42	296	201	45
88	1,909	345	110	761	576	117
89	2,116	289	208	944	547	128
90	3,107	420	558	1,288	736	105
91	4,741	486	1,831	1,573	736	115
92	8,506	587	3,734	2,826	1,231	128
93	12,937	812	4,916	4,460	2,504	245
94	18,737	1,584	7,770	5,920	2,631	832
95	16,334	1,114	6,758	5,629	1,956	877

十六、個人登記總專長(含加科登記)數量

單位：人

86年起核證之師資人員個人專長數	小計	百分比	累計百分比
94年	50,758	100.00	--
95年	56,843	100.00	--
登記1項專長	49,663	87.37	87.37
登記2項專長	4,608	8.11	95.48
登記3項專長	1,384	2.43	97.91
登記4項專長	540	0.95	98.86
登記5項專長	276	0.49	99.35
登記6項專長	140	0.25	99.59
登記7項專長	115	0.20	99.79
登記8項專長	46	0.08	99.88
登記9項專長	19	0.03	99.91
登記10項專長	24	0.04	99.95
登記11項專長	16	0.03	99.98
登記12項專長	4	0.01	99.99
登記13項專長	3	0.01	99.99
登記14項專長	1	0.00	99.99
登記15項專長	1	0.00	99.99
登記17項專長	1	0.00	100.00
登記19項專長	1	0.00	100.00
登記20項專長	1	0.00	100.00

十七、個人總專長(含加科登記)跨教育階段人數

單位：人

86 年起核證之師資人員登記專長跨階段組合	小計	百分比
94 年	50,758	--
95 年	56,843	100.00
單一幼教階段專長	4,494	7.91
單一國小階段專長	23,969	42.17
單一中等教育階段專長	24,761	43.56
單一特殊教育階段專長	1,437	2.53
幼教階段、國小階段二項專長	1,097	1.93
幼教階段、中等教育階段二項專長	42	0.07
幼教階段、特殊教育階段二項專長	90	0.16
國小階段、中等教育階段二項專長	259	0.46
國小階段、特殊教育階段二項專長	545	0.96
中等教育階段、特殊教育階段二項專長	117	0.21
幼教階段、國小階段、中等教育階段三項專長	2	0.00
幼教階段、國小階段、特殊教育階段三項專長	27	0.05
幼教階段、中等教育階段、特殊教育階段三項專長	1	0.00
國小階段、中等教育階段、特殊教育階段三項專長	2	0.00

註：個人登記總專長最多橫跨三項專長，即個人擁有 3 張以上不同教育階段之合格教師證照。

(本頁空白)

拾壹、實習之師資生人數現況

下列諸表分析 95 年度師資類科實習之師資生人數(包括 95 年 2 月、7 月、8 月開始實習之師資生人數)，表列資料由各師資培育之大學依照師資生實習之師資類科填報並負責驗證填報資料之正確性，所引用之資料為根據各師資培之大學於 95 年 11 月上網填報之原始資料彙整。師資類別包括：幼稚園、國民小學、中等學校、特殊教育學校(班)等四種，並依三種不同之師資生來源進行統計：師資培育系所、師資培育中心、學士後教育學分班。(參見編輯說明三、(十四)之名詞定義)

中等學校分成普通學科與技職學科二大部分進行統計，分類方式參考附錄三。普通學科依學科屬性分成：語文領域、數學領域、自然與生活科技領域、社會領域、健康與體育領域、綜合活動領域、藝術與人文等領域、職業陶冶(職業試探)、國防通識、國中技藝班。技職學科則分成：高職工業類(含機械群、動力機械群、電機電子群、化工群、土木建築群)、高職商業類(商業與管理群、外語群、設計群)、高職家事類(家事群、餐旅群)、高職農業類(農業群、食品群)、高職海事水產類(海事群、水產群)、高職藝術類及高職其他-護理類。

特殊教育學校(班)實習之師資生依專長學科分為：學前教育階段身心障礙、國民小學教育階段身心障礙、國民小學教育階段資賦優異、中等學校教育階段身心障礙、中等學校教育階段資賦優異。

各類科實習人數如下列各表，其中 94 學年資料係以「學年度」統計，其資料為各師資培育之大學於 94 年 11 月 18 日至 94 年 12 月 17 日上網填報之資料彙整而成；95 年資料則以「年度」統計。各師資類科實習之師資生人數為 0 之學科，未列入統計表內。

一、各師資類科實習之師資生總人數

單位：人

師資類科	小計	百分比	師資生來源		
			師資培育系所	師資培育中心	學士後教育學分班
94 年	19,853	--	8,631	6,709	4,513
95 年	13,999	100.00	7,643	5,396	960
幼稚園	1,836	13.12	670	756	410
國民小學	5,461	39.01	3,746	1,418	297
中等學校	5,646	40.33	2,410	3,058	178
特殊教育學校(班)	1,056	7.54	817	164	75

二、中等學校師資類科普通學科實習之師資生人數

單位：人

學科	小計	師資生來源			
		師資培育系所	師資培育中心	學士後教育學分班	
94年	總計	7,050	2,824	2,983	1,243
95年	總計	4,777	2,163	2,487	127
語文領域	小計	1,691	656	1,001	34
	國文	836	398	418	20
	英語(英文)	828	258	558	12
	德語	1	0	1	0
	法語	3	0	3	0
	日語	23	0	21	2
數學領域	小計	535	189	322	24
	數學	535	189	322	24
自然與生活 科技領域	小計	667	427	227	13
	生物	158	84	69	5
	理化	25	10	15	0
	物理	124	103	20	1
	化學	166	110	51	5
	地球科學	34	24	9	1
	生活科技(工藝)	71	68	3	0
	電腦(電子計算機)	89	28	60	1
社會領域	小計	490	287	188	15
	公民與道德科	87	35	50	2
	歷史	205	80	112	13
	地理	188	172	16	0
	社會科學概論(導論)	8	0	8	0
	公民與社會	2	0	2	0
健康與體育 領域	小計	490	204	256	30
	健康教育	43	28	15	0
	體育	446	176	240	30
	健康與護理	1	0	1	0
藝術與人文 領域	小計	550	186	357	7
	音樂	199	50	142	7
	美術(視覺藝術)	320	136	184	0
	藝術生活	3	0	3	0
	表演藝術	28	0	28	0
綜合活動 領域	小計	354	214	136	4
	家政	71	35	32	4
	童軍教育	35	35	0	0
	輔導活動	248	144	104	0

三、中等學校師資類科技職學科實習之師資生人數

單位：人

學科	小計	師資生來源			
		師資培育系所	師資培育中心	學士後 教育學分班	
94年 總計	1,255	353	791	111	
95年 總計	869	247	571	51	
高職工業類 機械群	小計	95	59	27	9
	製圖科	16	13	3	0
	機械科	49	37	10	2
	板金科	3	3	0	0
	鑄造科	3	1	2	0
	汽車科	14	4	10	0
	模具科	1	0	1	0
	機電科	9	1	1	7
高職工業類 動力機械群	小計	1	0	1	0
	農業機械科	1	0	1	0
高職工業類 電機與電子群	小計	129	66	47	16
	電子科	33	10	19	4
	資訊科	25	11	14	0
	電機科	59	35	12	12
	冷凍空調科	8	7	1	0
	控制科	3	3	0	0
	電子通信科	1	0	1	0
高職工業類 化工群	小計	12	1	11	0
	化工科	9	1	8	0
	染整科	1	0	1	0
	紡織科	2	0	2	0
高職工業類 土木與建築群	小計	34	1	32	1
	建築科	21	1	19	1
	土木測量科	1	0	1	0
	營建科	1	0	1	0
	土木科	11	0	11	0
高職商業類 商業與管理群	小計	298	88	187	23
	資料處理科	62	11	48	3
	國際貿易科	17	5	10	2
	會計事務科(職校商業類)	26	8	17	1
	航運管理科	1	0	1	0
	商業經營科	192	64	111	17

三、中等學校師資類科技職學科實習之師資生人數(續完)

單位：人

學科	小計	師資生來源			
		師資培育系所	師資培育中心	學士後 教育學分班	
高職商業類 外語群	小計	12	1	11	0
	應用外語科(英文組)	3	1	2	0
	應用外語科(日文組)	9	0	9	0
高職商業類 設計群	小計	54	25	29	0
	室內空間設計科	9	7	2	0
	印刷科	3	3	0	0
	美工(美術工藝)科	3	1	2	0
	廣告設計科	39	14	25	0
高職農業類 農業群	小計	6	0	6	0
	農場經營科	3	0	3	0
	園藝科	3	0	3	0
高職農業類 食品群	小計	19	0	19	0
	食品加工科	14	0	14	0
	食品科	2	0	2	0
	水產食品科	3	0	3	0
高職家事類 家事群	小計	86	0	86	0
	美容科	18	0	18	0
	幼兒保育科	61	0	61	0
	服裝科	7	0	7	0
高職家事類 餐旅群	小計	103	2	101	0
	餐飲管理科	65	2	63	0
	觀光事業科	38	0	38	0
高職 海事水產類 海事群	小計	1	0	1	0
	輪機科	1	0	1	0
高職 海事水產類 水產群	小計	3	0	1	2
	水產養殖科	3	0	1	2
高職藝術類 藝術群	小計	14	4	10	0
	舞蹈科	3	0	3	0
	電影電視科	9	4	5	0
	戲劇科	2	0	2	0
高職其他- 護理類護理群	小計	2	0	2	0
	護理科	2	0	2	0

四、特殊教育學校(班)師資類科實習之師資生人數

單位：人

類(組)	小計	師資生來源		
		師資培育系所	師資培育中心	學士後 教育學分班
94年	823	489	210	124
95年	1,056	817	164	75
學前教育階段身心障礙組	55	10	0	45
國民小學教育階段身心障礙組	450	408	41	1
國民小學教育階段資賦優異組	203	175	27	1
中等學校教育階段身心障礙組	316	220	96	0
中等學校教育階段資賦優異組	32	4	0	28

(本頁空白)

拾貳、師資培育學校師資培育相關經費

師資培育學校師資培育相關經費，共分四大部分：師資培育學校之學校總經費(含經常門、資本門)、師資培育學校之師資培育中心單位經費(含經常門、資本門)、師資培育學校之教育科目學分費、教育部補助師資培育學校經費(含卓越師資培育補助經費、轉型發展計畫補助經費)。

資料來源部份，師資培育學校之總經費(含經常門、資本門)、師資培育學校之師資培育中心單位經費(含經常門、資本門)、師資培育學校之教育科目學分費所引用之資料為根據各師資培育學校於95年11月上網填報之原始資料彙整，實際現況資料驗證均由各師資培育學校負責；教育部補助師資培育學校經費(含卓越師資培育補助經費、轉型發展計畫補助經費)所引用的資料為教育部中教司所提供。

一、師資培育學校師資培育相關經費

單位：人/新台幣(元)

年度別	單位別	總經費	經費別		全校學生總數	師資生總數
			經常門	資本門		
94 決算	學校總經費	9,510,191,008	8,669,370,944	840,820,064		
	師培中心單位經費	5,857,500	5,357,500	500,000		
95 預算	學校總經費	8,844,840,000	7,979,511,000	865,329,000	53,010	20,037
	師培中心單位經費	25,055,950	24,068,950	987,000		
95 年度	教育部補助師資培育學校經費	239,807,968	53,006,600	186,801,368		

註：全校學生總數包含日間部、進修部學生。

二、師資培育學校師資類科之教育科目平均學分費

單位：新台幣(元)

年度別	幼稚園	國民小學	中等學校	特殊教育
95年	1151.43	1065.71	1125.00	1044.29

三、師資培育學校之學校總經費情況

單位：人/新台幣(元)

學校名稱	年度別	總經費	經費別		全校 學生總數	師資生 總數
			經常門	資本門		
總計	94 決算	9,510,191,008	8,669,370,944	840,820,064		
	95 預算	8,844,840,000	7,979,511,000	865,329,000	53,010	20,037
國立台灣 師範大學	94 決算	1,976,003,008	1,841,339,944	134,663,064		
	95 預算	1,968,168,000	1,806,232,000	161,936,000	14,727	5,311
國立彰化 師範大學	94 決算	1,557,704,000	1,365,438,000	192,266,000		
	95 預算	1,320,323,000	1,163,349,000	156,974,000	7,756	2,988
國立高雄 師範大學	94 決算	1,117,339,000	1,026,212,000	91,127,000		
	95 預算	1,057,363,000	927,509,000	129,854,000	6,842	2,025
台北市立 教育大學	94 決算	809,802,000	781,412,000	28,390,000		
	95 預算	725,163,000	699,742,000	25,421,000	4,013	1,968
國立台北 教育大學	94 決算	927,645,000	838,672,000	88,973,000		
	95 預算	958,735,000	828,735,000	130,000,000	5,520	2,420
國立新竹 教育大學	94 決算	784,969,000	718,355,000	66,614,000		
	95 預算	534,815,000	513,640,000	21,175,000	2,807	1,048
國立台中 教育大學	94 決算	815,795,000	703,631,000	112,164,000		
	95 預算	781,168,000	711,568,000	69,600,000	4,030	1,413
國立屏東 教育大學	94 決算	836,084,000	761,575,000	74,509,000		
	95 預算	791,988,000	705,888,000	86,100,000	3,967	1,486
國立花蓮 教育大學	94 決算	684,850,000	632,736,000	52,114,000		
	95 預算	707,117,000	622,848,000	84,269,000	3,348	1,378

註：「全校學生總數」及「師資生總數」係以 95 年度為基準。

四、師資培育學校之師資培育中心單位經費情況

單位：新台幣(元)

學校名稱	年度別	總經費	經費別	
			經常門	資本門
總計	94 決算	5,857,500	5,357,500	500,000
	95 預算	25,055,950	24,068,950	987,000
國立台灣師範大學	94 決算	--	--	--
	95 預算	--	--	--
國立彰化師範大學	94 決算	--	--	--
	95 預算	1,510,000	1,330,000	180,000
國立高雄師範大學	94 決算	596,000	503,000	93,000
	95 預算	813,000	583,000	230,000
台北市立教育大學(註2)	94 決算	--	--	--
	95 預算	7,882,000	7,852,000	30,000
國立台北教育大學	94 決算	467,500	357,500	110,000
	95 預算	7,494,950	7,412,950	82,000
國立新竹教育大學(註3)	94 決算	--	--	--
	95 預算	--	--	--
國立台中教育大學	94 決算	1,945,000	1,688,000	257,000
	95 預算	1,750,000	1,350,000	400,000
國立屏東教育大學	94 決算	--	--	--
	95 預算	2,321,000	2,300,000	21,000
國立花蓮教育大學	94 決算	2,849,000	2,809,000	40,000
	95 預算	3,285,000	3,241,000	44,000

註：1. 經費欄位中「--」表示該師資培育學校未設立師資培育中心。

2. 台北市立教育大學之設置為「師資培育暨就業輔導中心」。

3. 國立新竹教育大學師資培育中心業務已轉由該校人力資源教育處統籌辦理。

五、師資培育學校師資培育類科之教育科目學分費

單位：新台幣(元)

學校名稱	幼稚園	國民小學	中等學校	特殊教育
平均學分費	1151.43	1065.71	1125.00	1044.29
國立台灣師範大學	1,390	--	1,390	--
國立彰化師範大學	--	--	960	960
國立高雄師範大學	--	980	980	--
台北市立教育大學	1,300	1,300	--	1,300
國立台北教育大學	1,170	1,170	1,170	1,170
國立新竹教育大學	1,000	1,000	--	1,000
國立台中教育大學	900	900	--	960
國立屏東教育大學	1,390	970	--	970
國立花蓮教育大學	910	1,140	--	950

註：學分費欄位中「--」表示該師資培育學校未設立該類科之教育學程。

六、教育部補助師資培育學校經費

單位：新台幣(元)

學校名稱	總經費	經費別	
		經常門	資本門
總計	239,807,968	53,006,600	186,801,368
國立台灣師範大學	22,238,260	5,445,000	16,793,260
國立彰化師範大學	33,996,740	5,437,240	28,559,500
國立高雄師範大學	28,161,000	4,110,000	24,051,000
台北市立教育大學	22,953,136	4,870,600	18,082,536
國立台北教育大學	22,753,564	5,934,000	16,819,564
國立新竹教育大學	20,840,193	4,249,400	16,590,793
國立台中教育大學	24,346,250	9,122,250	15,224,000
國立屏東教育大學	35,994,000	7,953,000	28,041,000
國立花蓮教育大學	28,524,825	5,885,110	22,639,715

註：1. 資料來源-教育部中教司。

2. 補助經費包含卓越師資培育補助經費、轉型發展計畫補助經費。

拾參、94 年、95 年教師資格檢定考試現況

教師資格檢定現況包括各師資類科的報考及通過情形、並進一步呈現各師資類科在性別、年齡、師資培育來源上的報考及通過情形。

一、各師資類科檢定情況

單位：人

年度	類科	報考人數	通過		未通過	
			人數	百分比	人數	百分比
94	總計	2,392	2,186	91.39	206	8.61
	幼稚園師資類科	170	160	94.12	10	5.88
	國民小學師資類科	1,942	1,790	92.17	152	7.83
	中等學校師資類科普通學科	165	143	86.67	22	13.33
	中等學校師資類科技職學科	30	17	56.67	13	43.33
	特殊教育師資類科	85	76	89.41	9	10.59
95	總計	7,857	4,595	58.48	3,262	41.52
	幼稚園師資類科	1,516	592	39.05	924	60.95
	國民小學師資類科	2,922	2,071	70.88	851	29.12
	中等學校師資類科普通學科	2,646	1,617	61.11	1,029	38.89
	中等學校師資類科技職學科	594	210	35.35	384	64.65
	特殊教育師資類科	179	105	58.66	74	41.34

二、幼稚園師資類科在性別上之檢定情況

單位：人

年度	性別	報考人數	通過		未通過	
			人數	百分比	人數	百分比
94	總計	170	160	94.12	10	5.88
	女	168	158	94.05	10	5.95
	男	2	2	100.00	0	0.00
95	總計	1,516	592	39.05	924	60.95
	女	1,490	583	39.13	907	60.87
	男	26	9	34.62	17	65.38

三、國民小學師資類科在性別上之檢定情況

單位：人

年度	性別	報考人數	通過		未通過	
			人數	百分比	人數	百分比
94	總計	1,942	1,790	92.17	152	7.83
	女	1,527	1,418	92.86	109	7.14
	男	415	372	89.64	43	10.36
95	總計	2,922	2,071	70.88	851	29.12
	女	2,425	1,768	72.91	657	27.09
	男	497	303	60.97	194	39.03

四、中等學校師資類科普通學科在性別上之檢定情況

單位：人

年度	性別	報考人數	通過		未通過	
			人數	百分比	人數	百分比
94	總計	165	143	86.67	22	13.33
	女	114	103	90.35	11	9.65
	男	51	40	78.43	11	21.57
95	總計	2,646	1,617	61.11	1,029	38.89
	女	1,840	1,234	67.07	606	32.93
	男	806	383	47.52	423	52.48

五、中等學校師資類科技職學科在性別上之檢定情況

單位：人

年度	性別	報考人數	通過		未通過	
			人數	百分比	人數	百分比
94	總計	30	17	56.67	13	43.33
	女	17	12	70.59	5	29.41
	男	13	5	38.46	8	61.54
95	總計	594	210	35.35	384	64.65
	女	413	170	41.16	243	58.84
	男	181	40	22.10	141	77.90

六、特殊教育師資類科在性別上之檢定情況

單位：人

年度	性別	報考人數	通過		未通過	
			人數	百分比	人數	百分比
94	總計	85	76	89.41	9	10.59
	女	64	61	95.31	3	4.69
	男	21	15	71.43	6	28.57
95	總計	179	105	58.66	74	41.34
	女	135	87	64.44	48	35.56
	男	44	18	40.91	26	59.09

七、幼稚園師資類科在年齡上之檢定情況

單位：人

年度	年齡	報考人數	通過		未通過	
			人數	百分比	人數	百分比
94	總計	170	160	94.12	10	5.88
	22-29	80	77	96.25	3	3.75
	30-34	66	60	90.91	6	9.09
	35-39	16	16	100.00	0	0.00
	40-44	7	7	100.00	0	0.00
	45-49	1	0	0.00	1	100.00
95	總計	1,516	592	39.05	924	60.95
	22-29	886	366	41.31	520	58.69
	30-34	316	136	43.04	180	56.96
	35-39	188	60	31.91	128	68.09
	40-44	70	23	32.86	47	67.14
	45-49	39	5	12.82	34	87.18
	50-54	16	1	6.25	15	93.75
	55-59	1	1	100.00	0	0.00

八、國民小學師資類科在年齡上之檢定情況

單位：人

年度	年齡	報考人數	通過		未通過	
			人數	百分比	人數	百分比
94	總計	1,942	1,790	92.17	152	7.83
	22-29	939	874	93.08	65	6.92
	30-34	656	600	91.46	56	8.54
	35-39	253	232	91.70	21	8.30
	40-44	77	70	90.91	7	9.09
	45-49	15	12	80.00	3	20.00
	50-54	2	2	100.00	0	0.00
95	總計	2,922	2,071	70.88	851	29.12
	22-29	1,566	1,150	73.44	416	26.56
	30-34	833	571	68.55	262	31.45
	35-39	384	272	70.83	112	29.17
	40-44	101	61	60.40	40	39.60
	45-49	28	14	50.00	14	50.00
	50-54	9	3	33.33	6	66.67
	55-59	1	0	0.00	1	100.00

九、中等學校師資類科普通學科在年齡上之檢定情況

單位：人

年度	年齡	報考人數	通過		未通過	
			人數	百分比	人數	百分比
94	總計	165	143	86.67	22	13.33
	22-29	70	62	88.57	8	11.43
	30-34	55	49	89.09	6	10.91
	35-39	32	26	81.25	6	18.75
	40-44	7	5	71.43	2	28.57
	45-49	1	1	100.00	0	0.00
95	總計	2,646	1,617	61.11	1,029	38.89
	22-29	1,771	1,167	65.89	604	34.11
	30-34	566	320	56.54	246	43.46
	35-39	211	100	47.39	111	52.61
	40-44	74	24	32.43	50	67.57
	45-49	19	4	21.05	15	78.95
	50-54	3	2	66.67	1	33.33
	55-59	2	0	0.00	2	100.00

十、中等學校師資類科技職學科在年齡上之檢定情況

單位：人

年度	年齡	報考人數	通過		未通過	
			人數	百分比	人數	百分比
94	總計	30	17	56.67	13	43.33
	22-29	13	6	46.15	7	53.85
	30-34	10	8	80.00	2	20.00
	35-39	3	2	66.67	1	33.33
	40-44	4	1	25.00	3	75.00
95	總計	594	210	35.35	384	64.65
	22-29	398	161	40.45	237	59.55
	30-34	100	35	35.00	65	65.00
	35-39	59	7	11.86	52	88.14
	40-44	22	6	27.27	16	72.73
	45-49	13	1	7.69	12	92.31
	50-54	1	0	0.00	1	100.00
	55-59	1	0	0.00	1	100.00

十一、特殊教育師資類科在年齡上之檢定情況

單位：人

年度	年齡	報考人數	通過		未通過	
			人數	百分比	人數	百分比
94	總計	85	76	89.41	9	10.59
	22-29	31	28	90.32	3	9.68
	30-34	33	28	84.85	5	15.15
	35-39	15	15	100.00	0	0.00
	40-44	5	4	80.00	1	20.00
95	總計	179	105	58.66	74	41.34
	22-29	104	51	49.04	53	50.96
	30-34	55	35	63.64	20	36.36
	35-39	12	12	100.00	0	0.00
	40-44	4	3	75.00	1	25.00
	45-49	4	4	100.00	0	0.00

十二、幼稚園師資類科在師資培育來源上之檢定情況

單位：人

年度	學校屬性	報考人數	通過		未通過	
			人數	百分比	人數	百分比
94	總計	170	160	94.12	10	5.88
	師資培育學校	124	120	96.77	4	3.23
	師資培育系所	43	39	90.70	4	9.30
	師資培育中心	3	1	33.33	2	66.67
95	總計	1,516	592	39.05	924	60.95
	師資培育學校	280	160	57.14	120	42.86
	師資培育系所	395	144	36.46	251	63.54
	師資培育中心	841	288	34.24	553	65.76

十三、國民小學師資類科在師資培育來源上之檢定情況

單位：人

年度	學校屬性	報考人數	通過		未通過	
			人數	百分比	人數	百分比
94	總計	1,942	1,790	92.17	152	7.83
	師資培育學校	1,019	955	93.72	64	6.28
	師資培育系所	741	671	90.55	70	9.45
	師資培育中心	182	164	90.11	18	9.89
95	總計	2,922	2,071	70.88	851	29.12
	師資培育學校	1,387	1,032	74.41	355	25.59
	師資培育系所	976	689	70.59	287	29.41
	師資培育中心	559	350	62.61	209	37.39

十四、中等學校師資類科普通學科在師資培育來源上之檢定情況

單位：人

年度	學校屬性	報考人數	通過		未通過	
			人數	百分比	人數	百分比
94	總計	165	143	86.67	22	13.33
	師資培育學校	6	5	83.33	1	16.67
	師資培育系所	4	4	100.00	0	0.00
	師資培育中心	155	134	86.45	21	13.55
95	總計	2,646	1,617	61.11	1,029	38.89
	師資培育學校	585	354	60.51	231	39.49
	師資培育系所	366	269	73.50	97	26.50
	師資培育中心	1,695	994	58.64	701	41.36

十五、中等學校師資類科技職學科在師資培育來源上之檢定情況

單位：人

年度	學校屬性	報考人數	通過		未通過	
			人數	百分比	人數	百分比
94	總計	30	17	56.67	13	43.33
	師資培育中心	30	17	56.67	13	43.33
95	總計	594	210	35.35	384	64.65
	師資培育學校	43	19	44.19	24	55.81
	師資培育系所	27	17	62.96	10	37.04
	師資培育中心	524	174	33.21	350	66.79

十六、特殊教育師資類科在師資培育來源上之檢定情況

單位：人

年度	學校屬性	報考人數	通過		未通過	
			人數	百分比	人數	百分比
94	總計	85	76	89.41	9	10.59
	師資培育學校	42	41	97.62	1	2.38
	師資培育系所	43	35	81.40	8	18.60
95	總計	179	105	58.66	74	41.34
	師資培育學校	74	62	83.78	12	16.22
	師資培育系所	11	2	18.18	9	81.82
	師資培育中心	94	41	43.62	53	56.38

(本頁空白)

拾肆、公立學校辦理教師甄選現況

公立學校教師甄選現況包括各縣市、各學校階段公立學校正式教師甄選的報考及錄取情形，並進一步呈現各教師甄選報考者在性別、年齡、師資培育來源、取得教師證年度上的情形；由於參加教師甄選者不排除重複報考的情形，因此本章將以「人次」為單位；最後，並計算報考者重複報考次數。

一、學校階段與甄選人次

單位：人次

學校階段	錄取狀況		錄取百分比
	報考人次	錄取人次	
總計	122,798	3,524	2.87
幼稚園	4,814	68	1.41
國民小學	35,264	233	0.66
國民中學	40,985	2,182	5.32
高中職普通學科	23,046	579	2.51
高中職技職學科	16,556	415	2.51
特殊教育學校	1,457	47	3.23
遺漏值	676	0	0.00

註：「遺漏值」係指未登記報考類科資料或報考類科資料登記不完全者。

二、甄選學校所屬縣市、學校階段人次

單位：人次

甄選 學校 所屬 縣市	合計			學校階段								
				幼稚園			國民小學			國民中學		
	報考 人次	錄取 人次	錄取 百分比	報考 人次	錄取 人次	錄取 百分比	報考 人次	錄取 人次	錄取 百分比	報考 人次	錄取 人次	錄取 百分比
總計	122,798	3,524	2.87	4,814	68	1.41	35,264	233	0.66	40,985	2,182	5.32
台北市	20,335	438	2.15	1,708	27	1.58	6,316	17	0.27	4,713	182	3.86
高雄市	10,589	320	3.02	128	6	4.69	5,977	48	0.8	2,392	181	7.57
台北縣	12,760	194	1.52	--	--	--	5,073	38	0.75	4,872	117	2.4
宜蘭縣	947	45	4.75	--	--	--	--	--	--	51	5	9.8
桃園縣	12,725	402	3.14	149	3	2.01	5,861	34	0.58	4,078	319	7.82
新竹縣	391	8	2.05	--	--	--	--	--	--	--	--	--
苗栗縣	1,293	91	7.04	--	--	--	--	--	--	807	74	9.17
台中縣	4,191	224	5.34	--	--	--	--	--	--	2,758	199	7.22
彰化縣	6,035	228	3.78	--	--	--	--	--	--	2,157	153	7.09
南投縣	2,506	107	4.27	--	--	--	--	--	--	908	64	7.05
雲林縣	2,318	121	5.22	--	--	--	--	--	--	1,117	93	8.33
嘉義縣	699	26	3.72	--	--	--	--	--	--	--	--	--
台南縣	6,207	170	2.74	--	--	--	--	--	--	3,854	102	2.65
高雄縣	2,146	153	7.13	--	--	--	--	--	--	1,175	134	11.4
屏東縣	2,129	137	6.43	--	--	--	--	--	--	1,043	106	10.16
台東縣	1,445	67	4.64	--	--	--	137	5	3.65	921	40	4.34
花蓮縣	1,682	83	4.34	10	10	100	781	8	1.02	335	45	13.43
澎湖縣	133	19	14.29	--	--	--	--	--	--	95	13	13.68
基隆市	1,409	65	4.61	--	--	--	--	--	--	910	47	5.16
新竹市	6,845	81	1.18	1,389	7	0.5	1,041	4	0.38	2,985	48	1.61
台中市	16,159	319	1.97	1,430	15	1.05	8,482	68	0.8	2,679	187	6.98
嘉義市	1,920	67	3.49	--	--	--	--	--	--	821	43	5.24
台南市	4,429	48	1.08	--	--	--	962	4	0.42	2,218	21	0.95
金門縣	762	22	2.89	--	--	--	634	7	1.1	96	9	9.38
連江縣	--	--	--	--	--	--	--	--	--	--	--	--
教育部	2,743	89	3.24	--	--	--	--	--	--	--	--	--

註：1. 「--」係指該縣市/單位未辦理該學校階段之教師甄選。

2. 「教育部」係指由教育部辦理之國立高級中學教師聯合甄選。

二、甄選學校所屬縣市、學校階段人次(續完)

單位：人次

甄選學校 所屬縣市	高中職普通學科			高中職技職學科			特殊教育學校(註2)			遺漏值		
	報考 人次	錄取 人次	錄取 百分比	報考 人次	錄取 人次	錄取 百分比	報考 人次	錄取 人次	錄取 百分比	報考 人次	錄取 人次	錄取 百分比
總計	23,046	579	2.51	16,556	415	2.51	1,457	47	3.23	676	0	0
台北市	5,252	149	2.84	2,257	57	2.53	89	6	6.74	--	--	--
高雄市	1,038	53	5.11	1,054	32	3.04	--	--	--	--	--	--
台北縣	1,447	24	1.66	692	15	2.17	--	--	--	676	0	0
宜蘭縣	241	15	6.22	594	20	3.37	61	5	8.20	--	--	--
桃園縣	1,562	24	1.54	973	19	1.95	102	3	2.94	--	--	--
新竹縣	391	8	2.05	--	--	--	--	--	--	--	--	--
苗栗縣	321	10	3.12	100	3	3.00	65	4	6.15	--	--	--
台中縣	751	12	1.60	682	13	1.91	--	--	--	--	--	--
彰化縣	1,177	23	1.95	2,596	49	1.89	105	3	2.86	--	--	--
南投縣	927	22	2.37	671	21	3.13	--	--	--	--	--	--
雲林縣	333	10	3.00	596	13	2.18	272	5	1.84	--	--	--
嘉義縣	598	23	3.85	101	3	2.97	--	--	--	--	--	--
台南縣	747	19	2.54	1,606	49	3.05	--	--	--	--	--	--
高雄縣	971	19	1.96	--	--	--	--	--	--	--	--	--
屏東縣	971	23	2.37	115	8	6.96	--	--	--	--	--	--
台東縣	7	1	14.29	380	21	5.53	--	--	--	--	--	--
花蓮縣	266	4	1.50	290	16	5.52	--	--	--	--	--	--
澎湖縣	24	3	12.50	14	3	21.43	--	--	--	--	--	--
基隆市	385	14	3.64	--	--	--	114	4	3.51	--	--	--
新竹市	798	13	1.63	632	9	1.42	--	--	--	--	--	--
台中市	1,760	26	1.48	1,365	14	1.03	443	9	2.03	--	--	--
嘉義市	112	2	1.79	823	16	1.94	164	6	3.66	--	--	--
台南市	695	12	1.73	512	9	1.76	42	2	4.76	--	--	--
金門縣	18	3	16.67	14	3	21.43	--	--	--	--	--	--
連江縣	--	--	--	--	--	--	--	--	--	--	--	--
教育部	2,254	67	2.97	489	22	4.50	--	--	--	--	--	--

註：1. 「--」係指該縣市/單位未辦理該學校階段之教師甄選。

2. 「特殊教育學校」係指獨立設校之特殊教育學校。

3. 「教育部」係指由教育部辦理之國立高級中學教師聯合甄選。

4. 「遺漏值」係指未登記學校階段資料或學校階段資料登記不完全者。

三、性別與學校階段人次

單位：人次

性別	合計			學校階段								
				幼稚園			國民小學			國民中學		
	報考 人次	錄取 人次	錄取 百分比	報考 人次	錄取 人次	錄取 百分比	報考 人次	錄取 人次	錄取 百分比	報考 人次	錄取 人次	錄取 百分比
總計	122,798	3,524	2.87	4,814	68	1.41	35,264	233	0.66	40,985	2,182	5.32
女性	88,426	2,336	2.64	4,734	63	1.33	28,512	183	0.64	28,106	1,438	5.12
男性	34,239	1,187	3.47	79	4	5.06	6,734	50	0.74	12,869	744	5.78
遺漏值	133	1	0.75	1	1	100	18	0	0	10	0	0

註：「遺漏值」係指未登記性別資料或性別資料登記不完全者。

三、性別與學校階段人次(續完)

單位：人次

性別	高中職普通學科			高中職技職學科			特殊教育學校			遺漏值		
	報考 人次	錄取 人次	錄取 百分比	報考 人次	錄取 人次	錄取 百分比	報考 人次	錄取 人次	錄取 百分比	報考 人次	錄取 人次	錄取 百分比
總計	23,046	579	2.51	16,556	415	2.51	1,457	47	3.23	676	0	0.00
女性	15,114	377	2.49	10,248	239	2.33	1,148	36	3.14	564	0	0.00
男性	7,895	202	2.56	6,273	176	2.81	277	11	3.97	112	0	0.00
遺漏值	37	0	0.00	35	0	0.00	32	0	0.00	0	0	0.00

註：「遺漏值」係指未登記性別資料或性別資料登記不完全者。

四、年齡與學校階段人次

單位：人次

年齡層	合計			學校階段								
				幼稚園			國民小學			國民中學		
	報考 人次	錄取 人次	錄取 百分比	報考 人次	錄取 人次	錄取 百分比	報考 人次	錄取 人次	錄取 百分比	報考 人次	錄取 人次	錄取 百分比
總計	122,798	3,524	2.87	4,814	68	1.41	35,264	233	0.66	40,985	2,182	5.32
22-29	87,408	2,697	3.09	3,211	52	1.62	26,780	206	0.77	29,943	1,758	5.87
30-34	22,843	556	2.43	982	7	0.71	5,790	20	0.35	7,283	297	4.08
35-39	8,528	200	2.35	418	2	0.48	2,023	6	0.3	2,510	93	3.71
40-44	2,657	52	1.96	158	1	0.63	482	1	0.21	822	28	3.41
45-49	821	9	1.10	33	1	3.03	124	0	0	270	5	1.85
50-54	269	2	0.74	7	0	0.00	30	0	0	103	1	0.97
55-59	39	0	0.00	--	--	--	4	0	0	23	0	0
60-	9	0	0.00	--	--	--	3	0	0	3	0	0
遺漏值	224	8	3.57	5	5	100.00	28	0	0	28	0	0

註：1. 「--」係指該年齡層無人報考。

2. 「遺漏值」係指未登記年齡資料或年齡資料登記不完全者。

四、年齡與學校階段人次(續完)

單位：人次

年齡層	高中職普通學科			高中職技職學科			特殊教育學校			遺漏值 2		
	報考 人次	錄取 人次	錄取 百分比	報考 人次	錄取 人次	錄取 百分比	報考 人次	錄取 人次	錄取 百分比	報考 人次	錄取 人次	錄取 百分比
總計	23,046	579	2.51	16,556	415	2.51	1,457	47	3.23	676	0	0.00
22-29	15,119	370	2.45	10,763	272	2.53	1,168	39	3.34	424	0	0.00
30-34	4,891	137	2.80	3,587	88	2.45	183	7	3.83	127	0	0.00
35-39	2,038	54	2.65	1,420	44	3.10	64	1	1.56	55	0	0.00
40-44	662	12	1.81	475	10	2.11	22	0	0.00	36	0	0.00
45-49	184	2	1.09	179	1	0.56	19	0	0.00	12	0	0.00
50-54	64	1	1.56	53	0	0.00	1	0	0.00	11	0	0.00
55-59	5	0	0.00	6	0	0.00	--	--	--	1	0	0.00
60-	1	0	0.00	2	0	0.00	--	--	--	--	--	--
遺漏值 1	82	3	3.66	71	0	0.00	--	--	--	10	0	0.00

註：1. 「--」係指該年齡層無人報考。

2. 「遺漏值 1」係指未登記年齡資料或年齡資料登記不完全者。

3. 「遺漏值 2」係指學校階段資料登記不完全者。

五、師資培育學校屬性與學校階段人次

單位：人次

師培 來源別	合計			類科別								
				幼稚園			國民小學			國民中學		
	報考 人次	錄取 人次	錄取 百分比	報考 人次	錄取 人次	錄取 百分比	報考 人次	錄取 人次	錄取 百分比	報考 人次	錄取 人次	錄取 百分比
總計	122,798	3,524	2.87	4,814	68	1.41	35,264	233	0.66	40,985	2,182	5.32
師培學校	59,847	1,871	3.13	2,084	40	1.92	19,210	155	0.81	17,660	1,153	6.53
師培系所	18,784	296	1.58	1,115	13	1.17	11,687	64	0.55	3,137	155	4.94
師培中心	32,830	956	2.91	1,277	5	0.39	3,676	11	0.3	14,379	622	4.33
其他	3,259	95	2.92	89	4	4.49	545	1	0.18	1,111	50	4.5
遺漏值	8,078	306	3.79	249	6	2.41	146	2	1.37	4,698	202	4.3

註：1. 「其他」係指其教師資格之取得符合民國 68 年公布之「師範教育法」之合格教師或持國外大學以上學歷取得教師資格者。

2. 「遺漏值」係指未登記師資培育學校屬性資料或師資培育學校屬性資料登記不完全者。

五、師資培育學校屬性與學校階段人次(續完)

單位：人次

師培 來源別	高中職普通學科			高中職技職學科			特殊教育學校			遺漏值 2		
	報考 人次	錄取 人次	錄取 百分比	報考 人次	錄取 人次	錄取 百分比	報考 人次	錄取 人次	錄取 百分比	報考 人次	錄取 人次	錄取 百分比
總計	23,046	579	2.51	16,556	415	2.51	1,457	47	3.23	676	0	0.00
師培學校	12,021	308	2.56	7,962	195	2.45	648	20	3.09	262	0	0.00
師培系所	1,561	41	2.63	887	18	2.03	276	5	1.81	121	0	0.00
師培中心	6,817	141	2.07	6,130	161	2.63	415	16	3.86	136	0	0.00
其他	802	22	2.74	642	15	2.34	62	3	4.84	8	0	0.00
遺漏值 1	1,845	67	3.63	935	26	2.78	56	3	5.36	149	0	0.00

註：1. 「其他」係指其教師資格之取得符合民國 68 年公布之「師範教育法」之合格教師或持國外大學以上學歷取得教師資格者。

2. 「遺漏值 1」係指未登記師資培育學校屬性資料或師資培育學校屬性資料登記不完全者。

3. 「遺漏值 2」係指學校階段資料登記不完全者。

六、教師證取得年度別與學校階段人次

單位：人次

發證 年度	合計			類科別								
				幼稚園			國民小學			國民中學		
	報考 人次	錄取 人次	錄取 百分比	報考 人次	錄取 人次	錄取 百分比	報考 人次	錄取 人次	錄取 百分比	報考 人次	錄取 人次	錄取 百分比
總計	122,798	3,524	2.87	4,814	68	1.41	35,264	233	0.66	40,985	2,182	5.32
86年前	2,620	80	3.05	58	1	1.72	38	0	0	491	19	3.87
86	132	3	2.27	4	0	0.00	--	--	--	47	0	0
87	380	16	4.21	13	0	0.00	10	0	0	114	5	4.39
88	1,039	34	3.27	47	0	0.00	31	0	0	335	16	4.78
89	1,790	75	4.19	59	0	0.00	67	0	0	691	38	5.5
90	3,635	124	3.41	130	0	0.00	266	0	0	1,286	60	4.67
91	5,355	149	2.78	256	6	2.34	1,376	6	0.44	1,743	79	4.53
92	10,672	275	2.58	379	2	0.53	3,544	21	0.59	3,518	144	4.09
93	17,335	444	2.56	592	7	1.18	5,874	36	0.61	5,368	256	4.77
94	27,312	732	2.68	1,361	26	1.91	9,842	91	0.92	8,476	445	5.25
95	46,648	1,366	2.93	1,677	21	1.25	14,103	77	0.55	14,816	936	6.32
遺漏值	5,880	226	3.84	238	5	2.10	113	2	1.77	4,400	184	4.18

註：1. 「86年前」係指其取證資格符合民國68年公布之「師範教育法」之合格教師。

2. 「遺漏值」係指發證年度資料登記不完全者。

六、教師證取得年度別與學校階段人次(續完)

單位：人次

發證 年度	類科別											
	高中職普通學科			高中職技職學科			特殊教育學校			遺漏值 2		
	報考 人次	錄取 人次	錄取 百分比	報考 人次	錄取 人次	錄取 百分比	報考 人次	錄取 人次	錄取 百分比	報考 人次	錄取 人次	錄取 百分比
總計	23,046	579	2.51	16,556	415	2.51	1,457	47	3.23	676	0	0.00
86年前	1,295	39	3.01	726	21	2.89	6	0	0.00	6	0	0.00
86	57	3	5.26	24	0	0.00	0	0	--	0	0	--
87	155	8	5.16	85	3	3.53	1	0	0.00	2	0	0.00
88	409	15	3.67	212	3	1.42	5	0	0.00	0	0	--
89	585	24	4.10	384	13	3.39	0	0	--	4	0	0.00
90	1,210	51	4.21	731	13	1.78	6	0	0.00	6	0	0.00
91	1,241	27	2.18	709	31	4.37	8	0	0.00	22	0	0.00
92	2,066	59	2.86	1,445	49	3.39	18	0	0.00	62	0	0.00
93	2,997	81	2.70	2,350	62	2.64	67	2	2.99	87	0	0.00
94	4,163	93	2.23	3,077	73	2.37	218	4	1.83	175	0	0.00
95	8,257	152	1.84	6,494	142	2.19	1,076	38	3.53	165	0	0.00
遺漏值 1	611	27	4.42	319	5	1.57	52	3	5.77	147	0	0.00

註：1. 「86年前」係指其取證資格符合民國68年公布之「師範教育法」之合格教師。

2. 「遺漏值 1」係指發證年度資料登記不完全者。

3. 「遺漏值 2」係指學校階段資料登記不完全者。

七、教師甄試報考次數與學校階段人數

單位：人

報考次數	幼稚園		
	報考人數	錄取人數	錄取百分比
總計	2,623	67	2.55
1	1253	14	1.12
2	626	6	0.97
3	673	34	5.05
4	45	2	4.44
5	21	6	28.57
遺漏值	5	5	100.00

註：「遺漏值」係指未登記身分證統一編號或其他資料不完全而無法辨識其報考次數者。

七、教師甄試報考次數與學校階段人數(續 1)

單位：人

報考次數	國民小學		
	報考人數	錄取人數	錄取百分比
總計	12,608	230	1.82
1	3,525	18	0.51
2	2,742	33	1.20
3	2,510	45	1.79
4	1,733	48	2.77
5	949	36	3.79
6	470	14	2.98
7	239	19	7.95
8	126	9	7.14
9	44	5	11.36
10	25	1	4.00
11	11	0	0.00
12	9	1	11.11
13	11	0	0.00
14	10	0	0.00
15	1	0	0.00
16	2	0	0.00
遺漏值	187	0	0.00

註：「遺漏值」係指未登記身分證統一編號或其他資料不完全而無法辨識其報考次數者。

七、教師甄試報考次數與學校階段人數(續 2)

單位：人

報考次數	國民中學		
	報考人數	錄取人數	錄取百分比
總計	15,750	2,069	13.14
1	7,533	333	4.42
2	1,948	208	10.68
3	1,764	281	15.93
4	1,578	358	22.69
5	1,273	346	27.18
6	712	237	33.29
7	438	139	31.74
8	242	82	33.88
9	109	40	36.70
10	54	20	37.04
11	26	10	38.46
12	20	8	40.00
13	2	0	0.00
14	8	5	62.50
15	5	1	20.00
16	1	1	100.00
遺漏值	37	0	0.00

註：「遺漏值」係指未登記身分證統一編號或其他資料不完全而無法辨識其報考次數者。

七、教師甄試報考次數與學校階段人數(續3)

單位：人

報考次數	高中職普通學科		
	報考人數	錄取人數	錄取百分比
總計	9,099	561	6.17
1	4,254	168	3.95
2	1,769	77	4.35
3	963	65	6.75
4	605	54	8.93
5	412	33	8.01
6	271	49	18.08
7	178	31	17.42
8	108	10	9.26
9	97	18	18.56
10	83	17	20.48
11	60	11	18.33
12	38	7	18.42
13	17	4	23.53
14	21	4	19.05
15	12	5	41.67
16	12	3	25.00
17	12	4	33.33
18	2	1	50.00
19	1	0	0.00
遺漏值	184	0	0.00

註：「遺漏值」係指未登記身分證統一編號或其他資料不完全而無法辨識其報考次數者。

七、教師甄試報考次數與學校階段人數(續 4)

單位：人

報考次數	高中職技職學科		
	報考人數	錄取人數	錄取百分比
總計	7,235	405	5.60
1	3,541	112	3.16
2	1,592	82	5.15
3	750	44	5.87
4	497	51	10.26
5	299	36	12.04
6	166	20	12.05
7	112	17	15.18
8	87	14	16.09
9	57	11	19.30
10	35	7	20.00
11	21	4	19.05
12	16	2	12.50
13	8	2	25.00
14	8	2	25.00
15	2	0	0.00
16	2	1	50.00
17	1	0	0.00
遺漏值	41	0	0.00

註：「遺漏值」係指未登記身分證統一編號或其他資料不完全而無法辨識其報考次數者。

七、教師甄試報考次數與學校階段人數(續完)

單位：人

報考次數	特殊教育學校		
	報考人數	錄取人數	錄取百分比
總計	798	46	5.76
1	401	12	2.99
2	238	12	5.04
3	92	6	6.52
4	40	9	22.50
5	20	5	25.00
6	6	2	33.33
8	1	0	0.00

(本頁空白)

拾伍、公立學校代理教師現況

公立學校代理教師包含合格代理教師及非合格代理教師。

合格代理教師係指代理全職且領有教師證的代理教師。合格代理教師現況，包括各縣市、各學校階段合格代理教師情形，並進一步呈現各合格代理教師在性別、年齡、取得教師證年度、首登專長上的情形。

此外，非合格代理教師則為代理全職且未領有教師證的代理教師，非合格代理教師現況，包括各縣市、各學校階段非合格代理教師情形，並進一步呈現各非合格代理教師在性別、年齡上的情形。

一、公立學校代理教師情況

單位：人

身分別	小計	學校階段					
		幼教	國小	國中	高中	高職	特教
總計	11,821	755	4,924	4,068	1,190	453	431
合格代理教師	10,864	754	4,608	3,570	1,070	439	423
非合格代理教師	957	1	316	498	120	14	8

二、合格代理教師任職學校所屬縣市與學校階段人數

單位：人

任職學校 所屬縣市	小計	學校階段					
		幼教	國小	國中	高中	高職	特教
總計	10,864	754	4,608	3,570	1,070	439	423
台北市	1,313	53	507	296	264	98	95
高雄市	548	30	171	205	74	41	27
台北縣	1,814	159	711	673	197	23	51
宜蘭縣	264	16	109	112	4	16	7
桃園縣	1,289	31	693	437	58	29	41
新竹縣	401	23	201	131	33	0	13
苗栗縣	286	16	131	95	32	1	11
台中縣	432	23	116	205	46	27	15
彰化縣	703	14	314	283	24	35	33
南投縣	361	48	142	125	22	14	10
雲林縣	436	20	282	96	12	15	11
嘉義縣	205	24	76	88	4	0	13
台南縣	296	15	83	105	56	29	8
高雄縣	458	32	176	159	55	16	20
屏東縣	308	22	153	82	25	16	10
台東縣	214	84	89	25	3	5	8
花蓮縣	257	47	122	66	6	5	11
澎湖縣	66	8	31	20	1	4	2
基隆市	140	11	47	52	21	6	3
新竹市	293	15	131	65	66	7	9
台中市	362	15	174	105	40	17	11
嘉義市	173	11	75	59	10	14	4
台南市	107	0	21	52	17	8	9
金門縣	119	34	48	23	0	13	1
連江縣	19	3	5	11	0	0	0

註：95 學年度矯正學校無合格代理教師。

三、合格代理教師年齡與學校階段人數

單位：人

年齡	小計	學校階段					
		幼教	國小	國中	高中	高職	特教
總計	10,864	754	4,608	3,570	1,070	439	423
22	10	1	3	1	3	0	2
23	671	33	282	203	55	20	78
24	959	68	432	260	73	29	97
25	1,110	83	517	313	104	32	61
26	1,089	55	472	382	119	41	20
27	1,003	59	400	363	122	44	15
28	862	65	301	352	92	39	13
29	773	45	297	274	100	47	10
30	705	46	288	259	66	33	13
31	544	37	232	180	63	19	13
32	476	31	213	147	45	20	20
33	395	36	167	122	43	19	8
34	356	25	157	109	38	20	7
35	326	23	173	99	19	4	8
36	269	23	135	70	22	13	6
37	233	24	110	71	18	6	4
38	188	16	77	65	17	7	6
39	152	10	70	40	15	10	7
40	125	11	54	41	7	8	4
41	83	6	38	24	9	3	3
42	103	10	36	44	8	1	4
43	76	9	31	23	4	5	4
44	61	10	18	25	5	0	3
45	46	3	16	16	7	1	3
46	48	7	13	19	5	3	1
47	40	5	17	8	3	2	5
48	33	2	5	22	0	2	2
49	31	5	7	9	2	3	5
50	22	0	11	9	1	1	0
51	18	2	6	5	3	2	0
52	13	2	4	5	1	1	0
53	12	2	6	3	0	1	0
54	8	0	2	4	1	0	1
55	8	0	5	2	0	1	0
56	6	0	5	1	0	0	0
57	2	0	2	0	0	0	0
58	3	0	3	0	0	0	0
61	1	0	0	0	0	1	0
64	1	0	0	0	0	1	0
遺漏值	3	0	3	0	0	0	0

註：「遺漏值」係指未登記年齡資料或年齡資料登記不完全者。

四、合格代理教師年齡層與學校階段人數

單位：人

年齡層	小計	學校階段					
		幼教	國小	國中	高中	高職	特教
總計	10,864	754	4,608	3,570	1,070	439	423
22-29	6,477	409	2,704	2,148	668	252	296
30-34	2,476	175	1,057	817	255	111	61
35-39	1,168	96	565	345	91	40	31
40-44	448	46	177	157	33	17	18
45-49	198	22	58	74	17	11	16
50-54	73	6	29	26	6	5	1
55-59	19	0	15	3	0	1	0
60-65	2	0	0	0	0	2	0
遺漏值	3	0	3	0	0	0	0

註：「遺漏值」係指未登記年齡資料或年齡資料登記不完全者。

五、合格代理教師師資培育學校屬性與學校階段人數

單位：人

師資培育學校屬性	小計	學校階段					
		幼教	國小	國中	高中	高職	特教
總計	10,864	754	4,608	3,570	1,070	439	423
師資培育學校	6,908	548	3,818	1,494	510	214	324
師資培育系所	588	47	89	298	95	22	37
師資培育中心	2,865	156	475	1,586	415	179	54
其他	503	3	226	192	50	24	8

註：「其他」係指其教師資格之取得符合民國 68 年公布之「師範教育法」之合格教師或持國外大學以上學歷取得教師資格者。

六、合格代理教師發證年度與學校階段人數

單位：人

發證年度	小計	學校階段					
		幼教	國小	國中	高中	高職	特教
總計	10,864	754	4,608	3,570	1,070	439	423
86年前	156	54	15	56	16	13	2
86	43	9	2	21	9	2	0
87	88	27	7	45	7	1	1
88	132	31	7	67	14	12	1
89	230	23	9	130	43	19	6
90	433	40	67	214	74	37	1
91	847	61	361	302	89	22	12
92	1,731	65	883	527	157	77	22
93	1,966	103	1,036	557	164	66	40
94	2,533	207	1,138	728	231	88	141
95	2,686	126	1,080	919	262	102	197
遺漏值	19	8	3	4	4	0	0

註：1. 「86年前」係指其教師資格之取得符合民國68年公布之「師範教育法」之合格教師。

2. 「遺漏值」係指未登記發證年度資料或發證年度資料登記不完全者。

七、合格代理教師發證年度與師資培育學校屬性

單位：人

發證年度	小計	師資培育學校屬性			
		師資培育學校	師資培育系所	師資培育中心	其他
總計	10,864	5,205	2,135	2,865	659
86年前	156	0	0	0	156
86	43	33	1	0	9
87	88	64	7	7	10
88	132	49	21	34	28
89	230	78	23	61	68
90	433	139	30	113	151
91	847	360	132	244	111
92	1,731	811	379	443	98
93	1,966	921	448	575	22
94	2,533	1,260	573	694	6
95	2,686	1,471	521	694	0
遺漏值	19	19	0	0	0

註：1. 「86年前」係指其教師資格之取得符合民國68年公布之「師範教育法」之合格教師。

2. 「其他」係指其教師資格之取得符合民國68年公布之「師範教育法」之合格教師及持國外大學以上學歷取得教師資格者。

3. 「遺漏值」係指未登記發證年度資料或發證年度資料登記不完全者。

八、合格代理教師年齡與性別人數

單位：人

年齡	小計	性別	
		女性	男性
總計	10,864	8,519	2,345
22	10	9	1
23	671	619	52
24	959	887	72
25	1,110	958	152
26	1,089	884	205
27	1,003	793	210
28	862	651	211
29	773	557	216
30	705	509	196
31	544	384	160
32	476	362	114
33	395	293	102
34	356	260	96
35	326	233	93
36	269	189	80
37	233	173	60
38	188	124	64
39	152	112	40
40	125	84	41
41	83	56	27
42	103	74	29
43	76	58	18
44	61	43	18
45	46	29	17
46	48	35	13
47	40	28	12
48	33	26	7
49	31	23	8
50	22	18	4
51	18	10	8
52	13	11	2
53	12	9	3
54	8	3	5
55	8	4	4
56	6	5	1
57	2	2	0
58	3	2	1
61	1	0	1
64	1	0	1
遺漏值	3	0	3

註：「遺漏值」係指未登記年齡資料或年齡資料登記不完全者。

九、合格代理教師任職學校所屬縣市、年齡層與性別人數

單位：人

任職學校 所屬縣市	性別	合計	年齡層							
			22-29	30-34	35-39	40-44	45-49	50-54	55-59	60以上
總計	小計	10,864	6,477	2,476	1,168	448	198	73	19	5
	女性	8,519	5,358	1,808	831	315	141	51	13	2
	男性	2,345	1,119	668	337	133	57	22	6	3
台北市	小計	1,313	807	280	118	63	30	12	3	0
	女性	1,009	646	200	86	48	19	8	2	0
	男性	304	161	80	32	15	11	4	1	0
高雄市	小計	548	358	109	59	14	6	2	0	0
	女性	430	297	75	40	11	5	2	0	0
	男性	118	61	34	19	3	1	0	0	0
台北縣	小計	1,814	1,135	388	174	66	32	16	3	0
	女性	1,484	970	289	135	53	20	15	2	0
	男性	330	165	99	39	13	12	1	1	0
宜蘭縣	小計	264	170	50	28	11	3	2	0	0
	女性	198	139	30	18	7	3	1	0	0
	男性	66	31	20	10	4	0	1	0	0
桃園縣	小計	1,289	763	283	155	53	26	7	1	1
	女性	1,059	656	227	115	39	16	4	1	1
	男性	230	107	56	40	14	10	3	0	0
新竹縣	小計	401	235	93	50	10	5	6	2	0
	女性	329	202	73	40	5	4	4	1	0
	男性	72	33	20	10	5	1	2	1	0
苗栗縣	小計	286	173	67	21	16	7	2	0	0
	女性	232	144	51	19	10	7	1	0	0
	男性	54	29	16	2	6	0	1	0	0
台中縣	小計	432	249	115	37	23	4	1	2	1
	女性	319	197	75	26	16	3	0	2	0
	男性	113	52	40	11	7	1	1	0	1
彰化縣	小計	703	443	152	65	23	17	3	0	0
	女性	517	347	98	40	14	15	3	0	0
	男性	186	96	54	25	9	2	0	0	0
南投縣	小計	361	193	96	45	17	6	3	1	0
	女性	271	154	74	28	10	5	0	0	0
	男性	90	39	22	17	7	1	3	1	0
雲林縣	小計	436	204	136	62	23	6	4	1	0
	女性	312	160	91	38	14	5	3	1	0
	男性	124	44	45	24	9	1	1	0	0
嘉義縣	小計	205	106	48	25	17	7	1	0	1
	女性	158	90	32	19	10	6	1	0	0
	男性	47	16	16	6	7	1	0	0	1

九、合格代理教師任職學校所屬縣市、年齡層與性別人數(續完)

單位：人

任職學校 所屬縣市	性別	合計	年齡層							
			22-29	30-34	35-39	40-44	45-49	50-54	55-59	60以上
台南縣	小計	296	189	68	22	11	2	4	0	0
	女性	224	149	45	19	7	1	3	0	0
	男性	72	40	23	3	4	1	1	0	0
高雄縣	小計	458	270	95	56	22	10	2	3	0
	女性	356	223	71	38	13	7	1	3	0
	男性	102	47	24	18	9	3	1	0	0
屏東縣	小計	308	149	88	51	16	4	0	0	0
	女性	230	126	62	29	12	1	0	0	0
	男性	78	23	26	22	4	3	0	0	0
台東縣	小計	214	117	53	25	8	5	4	1	1
	女性	181	101	43	20	8	4	3	1	1
	男性	33	16	10	5	0	1	1	0	0
花蓮縣	小計	257	117	73	44	15	6	1	1	0
	女性	209	102	58	31	14	4	0	0	0
	男性	48	15	15	13	1	2	1	1	0
澎湖縣	小計	66	42	14	9	0	0	1	0	0
	女性	51	33	11	6	0	0	1	0	0
	男性	15	9	3	3	0	0	0	0	0
基隆市	小計	140	74	30	20	7	7	1	1	0
	女性	100	57	18	15	3	6	1	0	0
	男性	40	17	12	5	4	1	0	1	0
新竹市	小計	293	201	64	21	3	4	0	0	0
	女性	228	156	51	16	2	3	0	0	0
	男性	65	45	13	5	1	1	0	0	0
台中市	小計	362	224	83	40	12	3	0	0	0
	女性	279	187	57	27	6	2	0	0	0
	男性	83	37	26	13	6	1	0	0	0
嘉義市	小計	173	102	39	20	6	4	1	0	1
	女性	134	85	31	12	4	2	0	0	0
	男性	39	17	8	8	2	2	1	0	1
台南市	小計	107	69	26	7	3	2	0	0	0
	女性	90	58	22	6	2	2	0	0	0
	男性	17	11	4	1	1	0	0	0	0
金門縣	小計	119	74	24	12	8	1	0	0	0
	女性	103	67	22	6	7	1	0	0	0
	男性	16	7	2	6	1	0	0	0	0
連江縣	小計	19	13	2	2	1	1	0	0	0
	女性	16	12	2	2	0	0	0	0	0
	男性	3	1	0	0	1	1	0	0	0

十、合格代理教師任職學校所屬縣市與幼教首登專長人數

單位：人

任職學校所屬縣市	小計	幼稚園教師
總計	754	754
台北市	53	53
高雄市	30	30
台北縣	159	159
宜蘭縣	16	16
桃園縣	31	31
新竹縣	23	23
苗栗縣	16	16
台中縣	23	23
彰化縣	14	14
南投縣	48	48
雲林縣	20	20
嘉義縣	24	24
台南縣	15	15
高雄縣	32	32
屏東縣	22	22
台東縣	84	84
花蓮縣	47	47
澎湖縣	8	8
基隆市	11	11
新竹市	15	15
台中市	15	15
嘉義市	11	11
台南市	0	0
金門縣	34	34
連江縣	3	3

十一、合格代理教師任職學校所屬縣市與國小首登專長人數

單位：人

任職學校所屬縣市	小計	國民小學教師
總計	4,706	4,706
台北市	512	512
高雄市	168	168
台北縣	734	734
宜蘭縣	122	122
桃園縣	706	706
新竹縣	204	204
苗栗縣	132	132
台中縣	115	115
彰化縣	317	317
南投縣	143	143
雲林縣	283	283
嘉義縣	77	77
台南縣	94	94
高雄縣	179	179
屏東縣	151	151
台東縣	89	89
花蓮縣	125	125
澎湖縣	33	33
基隆市	48	48
新竹市	140	140
台中市	175	175
嘉義市	75	75
台南市	22	22
金門縣	49	49
連江縣	13	13

十二、合格代理教師任職學校所屬縣市與中等普通首登專長人數

單位：人

任職 學校 所屬 縣市	小計	語文領域						數學領域	
		小計	國文科	英文 (英語)科	第二 外國語 (德語)	第二 外國語 (法語)	第二 外國語 (日語)	小計	數學科
總計	4,207	1,577	973	592	3	1	8	402	402
台北市	568	196	120	76	0	0	0	48	48
高雄市	276	92	46	46	0	0	0	28	28
台北縣	763	279	184	92	1	0	2	68	68
宜蘭縣	99	40	24	16	0	0	0	11	11
桃園縣	435	159	104	53	0	1	1	35	35
新竹縣	140	60	42	18	0	0	0	14	14
苗栗縣	105	42	29	12	0	0	1	9	9
台中縣	219	75	42	33	0	0	0	19	19
彰化縣	260	105	64	41	0	0	0	23	23
南投縣	122	47	29	18	0	0	0	14	14
雲林縣	107	42	26	15	0	0	1	15	15
嘉義縣	75	31	19	12	0	0	0	7	7
台南縣	147	54	36	18	0	0	0	21	21
高雄縣	201	79	43	36	0	0	0	13	13
屏東縣	98	38	22	15	1	0	0	12	12
台東縣	29	13	8	5	0	0	0	3	3
花蓮縣	65	24	14	9	1	0	0	6	6
澎湖縣	17	9	4	5	0	0	0	1	1
基隆市	67	29	18	10	0	0	1	8	8
新竹市	113	40	24	15	0	0	1	13	13
台中市	143	60	39	21	0	0	0	17	17
嘉義市	64	29	18	10	0	0	1	8	8
台南市	64	19	7	12	0	0	0	5	5
金門縣	27	13	9	4	0	0	0	3	3
連江縣	3	2	2	0	0	0	0	1	1

十二、合格代理教師任職學校所屬縣市與中等普通首登專長人數(續 1)

單位：人

任職 學校 所屬 縣市	自然與生活科技領域									
	小計	生物科	理化科	物理科	化學科	地球 科學科	自然 科學 概論	生命 科學	生活 科技 (工藝)	電腦 (電子計 算機)
總計	703	126	183	51	126	34	1	2	109	71
台北市	100	22	27	5	11	7	0	1	15	12
高雄市	33	6	4	1	6	3	0	1	8	4
台北縣	91	14	25	6	14	5	0	0	14	13
宜蘭縣	12	4	1	1	2	0	0	0	3	1
桃園縣	68	9	18	5	12	4	0	0	11	9
新竹縣	24	4	7	2	3	0	0	0	6	2
苗栗縣	20	1	4	2	2	2	0	0	5	4
台中縣	46	8	13	5	11	1	0	0	5	3
彰化縣	57	10	23	5	8	1	1	0	6	3
南投縣	15	3	3	0	5	0	0	0	0	4
雲林縣	16	0	5	1	6	0	0	0	3	1
嘉義縣	19	3	6	0	5	0	0	0	4	1
台南縣	31	4	8	4	9	0	0	0	5	1
高雄縣	44	9	6	4	10	3	0	0	9	3
屏東縣	17	4	3	1	5	0	0	0	3	1
台東縣	7	1	1	1	2	0	0	0	2	0
花蓮縣	9	1	2	1	1	0	0	0	2	2
澎湖縣	4	1	2	0	0	0	0	0	0	1
基隆市	15	3	4	1	2	2	0	0	3	0
新竹市	26	5	8	2	5	1	0	0	2	3
台中市	23	7	7	2	3	2	0	0	0	2
嘉義市	9	0	4	2	2	0	0	0	1	0
台南市	13	5	2	0	1	3	0	0	2	0
金門縣	4	2	0	0	1	0	0	0	0	1
連江縣	0	0	0	0	0	0	0	0	0	0

十二、合格代理教師任職學校所屬縣市與中等普通首登專長人數(續 2)

單位：人

任職 學校 所屬 縣市	社會領域						健康與體育領域			
	小計	三民 主義科	公民 (公民與 道德)科	歷史科	地理科	社會 科學 概論	心理學 導論	小計	健康 教育科	體育科
總計	487	10	158	184	116	18	1	456	48	408
台北市	85	2	35	25	22	1	0	51	5	46
高雄市	34	0	10	12	11	1	0	50	6	44
台北縣	98	2	29	44	21	2	0	82	13	69
宜蘭縣	10	0	2	4	3	1	0	11	0	11
桃園縣	45	1	17	16	9	2	0	56	6	50
新竹縣	15	0	9	4	2	0	0	15	3	12
苗栗縣	10	0	3	5	1	0	1	12	1	11
台中縣	28	1	5	12	8	2	0	27	0	27
彰化縣	26	1	8	12	3	2	0	30	1	29
南投縣	13	0	4	6	3	0	0	12	1	11
雲林縣	7	0	3	2	2	0	0	14	0	14
嘉義縣	5	0	0	1	3	1	0	7	0	7
台南縣	14	1	3	5	4	1	0	9	1	8
高雄縣	23	0	5	10	7	1	0	17	1	16
屏東縣	12	0	2	8	1	1	0	9	2	7
台東縣	1	1	0	0	0	0	0	2	0	2
花蓮縣	6	0	0	3	2	1	0	11	0	11
澎湖縣	1	0	1	0	0	0	0	0	0	0
基隆市	8	0	4	3	1	0	0	4	0	4
新竹市	12	1	7	3	1	0	0	13	3	10
台中市	14	0	3	4	7	0	0	10	0	10
嘉義市	8	0	3	1	2	2	0	4	0	4
台南市	11	0	4	4	3	0	0	9	5	4
金門縣	1	0	1	0	0	0	0	1	0	1
連江縣	0	0	0	0	0	0	0	0	0	0

十二、合格代理教師任職學校所屬縣市與中等普通首登專長人數(續完)

單位：人

任職 學校 所屬 縣市	藝術與人文領域			綜合活動領域				國中技藝班		
	小計	音樂科	美術科	小計	家政科	家政與 生活 科技	童軍 教育	輔導 活動科	小計	國中 技藝班
總計	300	124	176	280	97	1	7	175	2	2
台北市	31	14	17	57	16	0	1	40	0	0
高雄市	23	12	11	16	3	0	0	13	0	0
台北縣	70	23	47	75	22	0	3	50	0	0
宜蘭縣	7	3	4	8	2	0	0	6	0	0
桃園縣	34	15	19	38	17	0	0	21	0	0
新竹縣	9	5	4	3	2	0	0	1	0	0
苗栗縣	9	1	8	3	1	0	0	2	0	0
台中縣	19	8	11	5	4	0	1	0	0	0
彰化縣	15	5	10	4	2	0	0	2	0	0
南投縣	9	2	7	12	5	0	0	7	0	0
雲林縣	7	3	4	6	3	0	0	3	0	0
嘉義縣	5	1	4	1	0	0	1	0	0	0
台南縣	11	5	6	7	2	0	0	5	0	0
高雄縣	14	8	6	11	5	0	0	6	0	0
屏東縣	5	3	2	5	3	1	0	1	0	0
台東縣	3	1	2	0	0	0	0	0	0	0
花蓮縣	5	1	4	3	0	0	0	3	1	1
澎湖縣	2	1	1	0	0	0	0	0	0	0
基隆市	3	2	1	0	0	0	0	0	0	0
新竹市	1	1	0	8	4	0	0	4	0	0
台中市	10	5	5	9	3	0	1	5	0	0
嘉義市	4	2	2	2	0	0	0	2	0	0
台南市	3	3	0	4	2	0	0	2	0	0
金門縣	1	0	1	3	1	0	0	2	1	1
連江縣	0	0	0	0	0	0	0	0	0	0

十三、合格代理教師任職學校所屬縣市與中等技職首登專長人數

單位：人

任職 學校 所屬 縣市	小計	高職工業類機械群							高職工業類動力機械群			
		小計	機械科	板金科	鑄工 (造)科	模具科	機械 製圖科	製圖科	小計	汽車科	汽車 修護科	農業 機械科
總計	774	55	40	2	1	4	1	7	38	36	1	1
台北市	85	6	5	0	1	0	0	0	4	4	0	0
高雄市	47	2	1	0	0	0	0	1	1	1	0	0
台北縣	107	4	1	0	0	3	0	0	3	3	0	0
宜蘭縣	20	0	0	0	0	0	0	0	1	1	0	0
桃園縣	76	4	3	1	0	0	0	0	3	3	0	0
新竹縣	21	0	0	0	0	0	0	0	1	1	0	0
苗栗縣	22	1	1	0	0	0	0	0	0	0	0	0
台中縣	60	7	5	0	0	0	1	1	4	4	0	0
彰化縣	79	15	12	0	0	1	0	2	3	3	0	0
南投縣	38	3	3	0	0	0	0	0	1	1	0	0
雲林縣	15	0	0	0	0	0	0	0	3	2	0	1
嘉義縣	16	1	1	0	0	0	0	0	1	1	0	0
台南縣	32	5	3	0	0	0	0	2	3	3	0	0
高雄縣	26	1	0	1	0	0	0	0	1	1	0	0
屏東縣	27	1	1	0	0	0	0	0	2	2	0	0
台東縣	4	0	0	0	0	0	0	0	2	2	0	0
花蓮縣	9	0	0	0	0	0	0	0	0	0	0	0
澎湖縣	6	0	0	0	0	0	0	0	0	0	0	0
基隆市	11	2	2	0	0	0	0	0	1	1	0	0
新竹市	16	2	1	0	0	0	0	1	2	2	0	0
台中市	18	0	0	0	0	0	0	0	0	0	0	0
嘉義市	19	0	0	0	0	0	0	0	1	0	1	0
台南市	12	0	0	0	0	0	0	0	0	0	0	0
金門縣	8	1	1	0	0	0	0	0	1	1	0	0
連江縣	0	0	0	0	0	0	0	0	0	0	0	0

十三、合格代理教師任職學校所屬縣市與中等技職首登專長人數(續 1)

單位：人

任職 學校 所屬 縣市	高職工業類電機與電子群								高職工業類化工群		
	小計	電工科	電子 設備 修護科	電子科	資訊科	電機科	冷凍 空調科	控制科	小計	化工科	環境 檢驗科
總計	72	1	1	18	22	17	3	10	44	42	2
台北市	5	0	0	1	3	1	0	0	3	3	0
高雄市	6	0	0	3	1	0	1	1	5	5	0
台北縣	10	0	0	3	2	3	0	2	7	6	1
宜蘭縣	3	0	0	2	1	0	0	0	1	0	1
桃園縣	7	0	0	1	3	1	0	2	5	5	0
新竹縣	0	0	0	0	0	0	0	0	0	0	0
苗栗縣	1	0	0	0	0	0	1	0	3	3	0
台中縣	4	0	0	1	1	1	0	1	4	4	0
彰化縣	6	0	0	0	2	4	0	0	7	7	0
南投縣	6	0	1	2	0	2	0	1	0	0	0
雲林縣	2	0	0	0	0	0	0	2	2	2	0
嘉義縣	2	0	0	0	1	0	1	0	1	1	0
台南縣	1	0	0	0	0	0	0	1	2	2	0
高雄縣	9	0	0	2	5	2	0	0	0	0	0
屏東縣	2	0	0	2	0	0	0	0	0	0	0
台東縣	0	0	0	0	0	0	0	0	0	0	0
花蓮縣	1	1	0	0	0	0	0	0	0	0	0
澎湖縣	1	0	0	0	0	1	0	0	0	0	0
基隆市	1	0	0	0	0	1	0	0	0	0	0
新竹市	0	0	0	0	0	0	0	0	2	2	0
台中市	2	0	0	1	1	0	0	0	1	1	0
嘉義市	3	0	0	0	2	1	0	0	0	0	0
台南市	0	0	0	0	0	0	0	0	1	1	0
金門縣	0	0	0	0	0	0	0	0	0	0	0
連江縣	0	0	0	0	0	0	0	0	0	0	0

十三、合格代理教師任職學校所屬縣市與中等技職首登專長人數(續2)

單位：人

任職 學校 所屬 縣市	高職工業類土木與建築群				高職商業類商業與管理群							
	小計	建築 科	土木 施工科	土木 科	小計	商業 經營科	國貿 科	會計 事務科	資料 處理科	文書 事務科	水產 經營科 (商業 組)	航運 管理科
總計	31	12	1	18	364	220	20	27	71	24	1	1
台北市	3	1	0	2	41	26	3	2	9	1	0	0
高雄市	4	3	0	1	19	12	1	0	6	0	0	0
台北縣	6	1	1	4	55	36	6	2	10	1	0	0
宜蘭縣	1	0	0	1	5	4	0	0	1	0	0	0
桃園縣	4	1	0	3	39	26	1	1	7	4	0	0
新竹縣	0	0	0	0	14	8	0	4	1	1	0	0
苗栗縣	0	0	0	0	15	8	1	2	2	2	0	0
台中縣	3	3	0	0	25	17	0	2	5	1	0	0
彰化縣	2	1	0	1	35	18	1	6	4	6	0	0
南投縣	1	0	0	1	20	11	0	2	6	1	0	0
雲林縣	0	0	0	0	7	4	0	0	1	2	0	0
嘉義縣	0	0	0	0	6	4	1	1	0	0	0	0
台南縣	2	1	0	1	14	7	1	0	5	1	0	0
高雄縣	1	0	0	1	9	7	0	1	1	0	0	0
屏東縣	0	0	0	0	15	7	0	1	6	1	0	0
台東縣	1	0	0	1	0	0	0	0	0	0	0	0
花蓮縣	0	0	0	0	5	2	0	0	3	0	0	0
澎湖縣	0	0	0	0	3	2	0	0	0	0	1	0
基隆市	0	0	0	0	4	3	0	0	0	0	0	1
新竹市	2	1	0	1	2	0	0	1	1	0	0	0
台中市	0	0	0	0	9	4	2	1	0	2	0	0
嘉義市	1	0	0	1	10	5	2	0	2	1	0	0
台南市	0	0	0	0	8	6	1	1	0	0	0	0
金門縣	0	0	0	0	4	3	0	0	1	0	0	0
連江縣	0	0	0	0	0	0	0	0	0	0	0	0

十三、合格代理教師任職學校所屬縣市與中等技職首登專長人數(續3)

單位：人

任職 學校 所屬 縣市	高職商業類外語群				高職商業類設計群						
	小計	應用 外語科 (英文組)	應用 外語科 (日文組)	商用 日文科	小計	家具 木工科	室內 空間 設計科	室內 設計科	印刷 科	美工 (美術 工藝) 科	廣告 設計科
總計	6	3	2	1	47	3	11	5	7	9	12
台北市	0	0	0	0	11	0	3	0	3	1	4
高雄市	0	0	0	0	3	0	0	0	1	1	1
台北縣	0	0	0	0	3	0	0	0	0	2	1
宜蘭縣	1	0	1	0	0	0	0	0	0	0	0
桃園縣	0	0	0	0	5	0	1	2	0	1	1
新竹縣	0	0	0	0	2	1	0	0	1	0	0
苗栗縣	0	0	0	0	0	0	0	0	0	0	0
台中縣	1	1	0	0	6	0	3	1	0	1	1
彰化縣	0	0	0	0	3	0	0	0	1	2	0
南投縣	0	0	0	0	2	0	1	0	1	0	0
雲林縣	0	0	0	0	1	0	1	0	0	0	0
嘉義縣	0	0	0	0	2	2	0	0	0	0	0
台南縣	1	1	0	0	1	0	1	0	0	0	0
高雄縣	0	0	0	0	1	0	0	1	0	0	0
屏東縣	0	0	0	0	0	0	0	0	0	0	0
台東縣	0	0	0	0	0	0	0	0	0	0	0
花蓮縣	0	0	0	0	2	0	0	0	0	0	2
澎湖縣	0	0	0	0	1	0	1	0	0	0	0
基隆市	1	0	0	1	0	0	0	0	0	0	0
新竹市	1	1	0	0	3	0	0	1	0	0	2
台中市	1	0	1	0	0	0	0	0	0	0	0
嘉義市	0	0	0	0	0	0	0	0	0	0	0
台南市	0	0	0	0	1	0	0	0	0	1	0
金門縣	0	0	0	0	0	0	0	0	0	0	0
連江縣	0	0	0	0	0	0	0	0	0	0	0

十三、合格代理教師任職學校所屬縣市與中等技職首登專長人數(續 4)

單位：人

任職 學校 所屬 縣市	高職農業類農業群					高職農業類食品群			
	小計	農場 經營科	畜牧 保健科	森林科	園藝科	小計	食品科	食品 加工科	水產 食品科
總計	8	1	1	3	3	20	4	11	5
台北市	0	0	0	0	0	0	0	0	0
高雄市	0	0	0	0	0	0	0	0	0
台北縣	1	0	0	1	0	3	1	1	1
宜蘭縣	0	0	0	0	0	1	0	0	1
桃園縣	0	0	0	0	0	1	0	1	0
新竹縣	0	0	0	0	0	0	0	0	0
苗栗縣	0	0	0	0	0	0	0	0	0
台中縣	0	0	0	0	0	1	1	0	0
彰化縣	0	0	0	0	0	2	1	1	0
南投縣	1	0	0	1	0	0	0	0	0
雲林縣	0	0	0	0	0	0	0	0	0
嘉義縣	0	0	0	0	0	1	0	0	1
台南縣	0	0	0	0	0	1	0	1	0
高雄縣	0	0	0	0	0	1	0	0	1
屏東縣	1	0	0	0	1	3	0	3	0
台東縣	0	0	0	0	0	1	0	0	1
花蓮縣	0	0	0	0	0	0	0	0	0
澎湖縣	0	0	0	0	0	0	0	0	0
基隆市	0	0	0	0	0	2	0	2	0
新竹市	0	0	0	0	0	0	0	0	0
台中市	3	1	0	1	1	1	0	1	0
嘉義市	1	0	1	0	0	0	0	0	0
台南市	0	0	0	0	0	1	0	1	0
金門縣	1	0	0	0	1	1	1	0	0
連江縣	0	0	0	0	0	0	0	0	0

十三、合格代理教師任職學校所屬縣市與中等技職首登專長人數(續5)

單位：人

任職 學校 所屬 縣市	高職家事類家事群					高職家事類餐旅群			高職海事水產類 海事群	
	小計	服裝科	幼兒 保育科	美容科	室內 佈置科	小計	觀光 事業科	餐飲 管理科	小計	航海科
總計	24	6	15	2	1	21	4	17	1	1
台北市	2	1	1	0	0	1	0	1	0	0
高雄市	2	0	2	0	0	0	0	0	0	0
台北縣	2	0	1	0	1	3	0	3	1	1
宜蘭縣	2	2	0	0	0	3	0	3	0	0
桃園縣	3	0	3	0	0	1	0	1	0	0
新竹縣	2	1	0	1	0	1	0	1	0	0
苗栗縣	1	0	1	0	0	1	0	1	0	0
台中縣	2	0	2	0	0	1	1	0	0	0
彰化縣	2	1	1	0	0	1	0	1	0	0
南投縣	0	0	0	0	0	1	0	1	0	0
雲林縣	0	0	0	0	0	0	0	0	0	0
嘉義縣	2	0	1	1	0	0	0	0	0	0
台南縣	0	0	0	0	0	2	1	1	0	0
高雄縣	1	0	1	0	0	0	0	0	0	0
屏東縣	1	0	1	0	0	2	1	1	0	0
台東縣	0	0	0	0	0	0	0	0	0	0
花蓮縣	1	0	1	0	0	0	0	0	0	0
澎湖縣	0	0	0	0	0	1	0	1	0	0
基隆市	0	0	0	0	0	0	0	0	0	0
新竹市	0	0	0	0	0	1	0	1	0	0
台中市	0	0	0	0	0	0	0	0	0	0
嘉義市	1	1	0	0	0	2	1	1	0	0
台南市	0	0	0	0	0	0	0	0	0	0
金門縣	0	0	0	0	0	0	0	0	0	0
連江縣	0	0	0	0	0	0	0	0	0	0

十三、合格代理教師任職學校所屬縣市與中等技職首登專長人數(續6)

單位：人

任職 學校 所屬 縣市	高職藝術類藝術群						高職其他-護理類	
	小計	戲劇科	舞蹈科	影視科	攝影科	電影 電視科	小計	護理科
總計	32	10	15	5	1	1	5	5
台北市	9	4	3	2	0	0	0	0
高雄市	3	0	1	1	1	0	1	1
台北縣	7	2	3	2	0	0	1	1
宜蘭縣	2	1	1	0	0	0	0	0
桃園縣	2	1	0	0	0	1	1	1
新竹縣	1	0	1	0	0	0	0	0
苗栗縣	0	0	0	0	0	0	0	0
台中縣	2	0	2	0	0	0	0	0
彰化縣	1	0	1	0	0	0	0	0
南投縣	2	0	2	0	0	0	0	0
雲林縣	0	0	0	0	0	0	0	0
嘉義縣	0	0	0	0	0	0	0	0
台南縣	0	0	0	0	0	0	0	0
高雄縣	1	0	1	0	0	0	1	1
屏東縣	0	0	0	0	0	0	0	0
台東縣	0	0	0	0	0	0	0	0
花蓮縣	0	0	0	0	0	0	0	0
澎湖縣	0	0	0	0	0	0	0	0
基隆市	0	0	0	0	0	0	0	0
新竹市	1	1	0	0	0	0	0	0
台中市	1	1	0	0	0	0	0	0
嘉義市	0	0	0	0	0	0	0	0
台南市	0	0	0	0	0	0	1	1
金門縣	0	0	0	0	0	0	0	0
連江縣	0	0	0	0	0	0	0	0

十三、合格代理教師任職學校所屬縣市與中等技職首登專長人數(續完)

單位：人

任職學校 所屬縣市	高職其他-實用技能類 (銜接商業實務班)		高職其他-實用技能類 (銜接餐飲製作班)		高職其他-實用技能類 (銜接服飾製作班)	
	小計	文書處理科	小計	中餐廚師科	小計	女裝科
總計	2	2	1	1	3	3
台北市	0	0	0	0	0	0
高雄市	0	0	0	0	1	1
台北縣	0	0	0	0	1	1
宜蘭縣	0	0	0	0	0	0
桃園縣	1	1	0	0	0	0
新竹縣	0	0	0	0	0	0
苗栗縣	0	0	0	0	0	0
台中縣	0	0	0	0	0	0
彰化縣	1	1	0	0	1	1
南投縣	0	0	1	1	0	0
雲林縣	0	0	0	0	0	0
嘉義縣	0	0	0	0	0	0
台南縣	0	0	0	0	0	0
高雄縣	0	0	0	0	0	0
屏東縣	0	0	0	0	0	0
台東縣	0	0	0	0	0	0
花蓮縣	0	0	0	0	0	0
澎湖縣	0	0	0	0	0	0
基隆市	0	0	0	0	0	0
新竹市	0	0	0	0	0	0
台中市	0	0	0	0	0	0
嘉義市	0	0	0	0	0	0
台南市	0	0	0	0	0	0
金門縣	0	0	0	0	0	0
連江縣	0	0	0	0	0	0

十四、合格代理教師任職學校所屬縣市與特教首登專長人數

單位：人

任職學校 所屬縣市	小計	特殊教育教師	學前教育階段 身心障礙組	國民小學教育階段 身心障礙組
總計	423	1	24	258
台北市	95	0	5	56
高雄市	27	1	0	14
台北縣	51	0	5	28
宜蘭縣	7	0	0	5
桃園縣	41	0	3	24
新竹縣	13	0	0	10
苗栗縣	11	0	1	4
台中縣	15	0	1	9
彰化縣	33	0	1	27
南投縣	10	0	0	3
雲林縣	11	0	0	7
嘉義縣	13	0	4	7
台南縣	8	0	1	3
高雄縣	20	0	0	18
屏東縣	10	0	2	4
台東縣	8	0	0	8
花蓮縣	11	0	1	5
澎湖縣	2	0	0	1
基隆市	3	0	0	0
新竹市	9	0	0	6
台中市	11	0	0	7
嘉義市	4	0	0	4
台南市	9	0	0	7
金門縣	1	0	0	1
連江縣	0	0	0	0

十四、合格代理教師任職學校所屬縣市與特教首登專長人數(續完)

單位：人

任職學校 所屬縣市	國民小學 教育階段 資賦優異組	中等學校 教育階段	中等學校 教育階段 身心障礙組	中等學校 教育階段 資賦優異組
總計	2	1	135	2
台北市	2	0	30	2
高雄市	0	0	12	0
台北縣	0	0	18	0
宜蘭縣	0	0	2	0
桃園縣	0	0	14	0
新竹縣	0	1	2	0
苗栗縣	0	0	6	0
台中縣	0	0	5	0
彰化縣	0	0	5	0
南投縣	0	0	7	0
雲林縣	0	0	4	0
嘉義縣	0	0	2	0
台南縣	0	0	4	0
高雄縣	0	0	2	0
屏東縣	0	0	4	0
台東縣	0	0	0	0
花蓮縣	0	0	5	0
澎湖縣	0	0	1	0
基隆市	0	0	3	0
新竹市	0	0	3	0
台中市	0	0	4	0
嘉義市	0	0	0	0
台南市	0	0	2	0
金門縣	0	0	0	0
連江縣	0	0	0	0

十五、非合格代理教師任職學校所屬縣市與學校階段人數

單位：人

任職學校所屬縣市	小計	學校階段					
		幼教	國小	國中	高中	高職	特教
總計	957	1	316	498	120	14	8
台北市	73	0	18	32	17	6	0
高雄市	38	1	17	13	7	0	0
台北縣	248	0	21	188	39	0	0
宜蘭縣	65	0	21	41	3	0	0
桃園縣	61	0	32	29	0	0	0
新竹縣	55	0	18	35	2	0	0
苗栗縣	26	0	10	15	1	0	0
台中縣	19	0	17	1	1	0	0
彰化縣	24	0	10	9	1	0	4
南投縣	32	0	15	15	2	0	0
雲林縣	50	0	22	24	4	0	0
嘉義縣	22	0	11	10	1	0	0
台南縣	18	0	11	4	3	0	0
高雄縣	30	0	11	9	10	0	0
屏東縣	12	0	7	4	1	0	0
台東縣	27	0	21	5	1	0	0
花蓮縣	34	0	13	20	0	1	0
澎湖縣	6	0	4	2	0	0	0
基隆市	17	0	7	2	8	0	0
新竹市	33	0	8	14	10	1	0
台中市	20	0	9	2	5	0	4
嘉義市	8	0	4	4	0	0	0
台南市	6	0	3	3	0	0	0
金門縣	16	0	2	6	2	6	0
連江縣	17	0	4	11	2	0	0

註：95 學年度矯正學校無非合格代理教師。

十六、非合格代理教師年齡與學校階段人數

單位：人

年齡	小計	學校階段					
		幼教	國小	國中	高中	高職	特教
總計	957	1	316	498	120	14	8
22	14	0	8	4	1	1	0
23	33	0	12	16	5	0	0
24	52	0	12	34	4	1	1
25	58	0	14	39	5	0	0
26	55	0	20	21	14	0	0
27	54	0	17	32	4	1	0
28	77	0	19	46	12	0	0
29	68	0	18	36	11	1	2
30	54	0	20	28	5	1	0
31	47	0	18	21	5	3	0
32	32	0	7	20	5	0	0
33	42	0	17	18	6	1	0
34	42	0	19	21	2	0	0
35	34	0	13	18	3	0	0
36	41	0	19	19	3	0	0
37	46	0	20	22	4	0	0
38	30	0	12	15	3	0	0
39	22	0	9	9	3	0	1
40	23	0	7	9	5	0	2
41	14	0	4	9	1	0	0
42	17	0	7	6	3	1	0
43	10	0	3	5	2	0	0
44	19	0	5	12	1	1	0
45	9	0	0	9	0	0	0
46	11	1	2	5	2	0	1
47	3	0	0	1	2	0	0
48	10	0	1	4	4	1	0
49	8	0	1	5	2	0	0
50	8	0	1	4	1	1	1
51	3	0	0	2	0	1	0
52	1	0	1	0	0	0	0
53	4	0	3	0	1	0	0
54	5	0	1	3	1	0	0
55	2	0	2	0	0	0	0
56	4	0	1	3	0	0	0
57	1	0	0	1	0	0	0
58	2	0	2	0	0	0	0
60	1	0	1	0	0	0	0
64	1	0	0	1	0	0	0

十七、非合格代理教師年齡層與學校階段人數

單位：人

年齡層	小計	學校階段					
		幼教	國小	國中	高中	高職	特教
總計	957	1	316	498	120	14	8
22-29	411	0	120	228	56	4	3
30-34	217	0	81	108	23	5	0
35-39	173	0	73	83	16	0	1
40-44	83	0	26	41	12	2	2
45-49	41	1	4	24	10	1	1
50-54	21	0	6	9	3	2	1
55-59	9	0	5	4	0	0	0
60 以上	2	0	1	1	0	0	0

十八、非合格代理教師任職學校所屬縣市與年齡層人數

單位：人

任職學校所屬縣市	小計	年齡層							
		18-29	30-34	35-39	40-44	45-49	50-54	55-59	60以上
總計	957	411	217	173	83	41	21	9	2
台北市	73	27	12	10	9	8	7	0	0
高雄市	38	10	10	12	3	3	0	0	0
台北縣	248	126	57	33	21	10	1	0	0
宜蘭縣	65	25	18	10	11	0	0	0	1
桃園縣	61	18	18	19	4	0	2	0	0
新竹縣	55	22	18	12	1	2	0	0	0
苗栗縣	26	15	5	3	2	1	0	0	0
台中縣	19	9	4	6	0	0	0	0	0
彰化縣	24	11	4	4	1	2	1	1	0
南投縣	32	15	5	8	1	2	0	1	0
雲林縣	50	23	12	10	2	1	0	2	0
嘉義縣	22	10	5	3	3	1	0	0	0
台南縣	18	10	2	5	1	0	0	0	0
高雄縣	30	16	2	6	6	0	0	0	0
屏東縣	12	6	4	1	1	0	0	0	0
台東縣	27	9	8	5	2	2	0	1	0
花蓮縣	34	9	7	9	3	3	2	1	0
澎湖縣	6	2	1	0	1	0	1	1	0
基隆市	17	7	1	3	1	3	2	0	0
新竹市	33	13	5	6	7	1	1	0	0
台中市	20	3	5	5	1	1	3	1	1
嘉義市	8	3	2	1	1	1	0	0	0
台南市	6	4	1	0	0	0	1	0	0
金門縣	16	9	6	0	0	0	0	1	0
連江縣	17	9	5	2	1	0	0	0	0

拾陸、公立學校離退職教師現況

公立學校教師離退職係指公立學校教師退休、死亡、辭職或其他原因離職。公立學校教師離退職現況包括各縣市、各學校階段公立學校教師離退職情形，並進一步呈現各公立學校教師離退職在性別、年齡、首登專長上的情形。

一、年齡與學校階段人數

單位：人

年齡	小計	學校階段						
		幼教	國小	國中	高中	高職	特教	矯正
總計	4,822	58	2,226	1,424	590	433	90	1
23	3	0	0	2	1	0	0	0
24	4	0	1	2	0	0	1	0
25	18	1	4	6	5	0	2	0
26	12	0	8	3	0	1	0	0
27	21	0	4	12	3	1	1	0
28	15	0	5	4	4	0	2	0
29	16	1	3	5	2	0	5	0
30	20	0	9	7	2	1	1	0
31	22	1	11	4	3	3	0	0
32	21	2	10	4	2	1	2	0
33	26	3	10	8	2	2	1	0
34	9	0	3	5	1	0	0	0
35	21	0	9	4	4	0	4	0
36	17	0	9	5	1	2	0	0
37	20	0	9	3	3	3	1	1
38	20	0	8	8	3	1	0	0
39	6	0	5	1	0	0	0	0
40	13	0	7	6	0	0	0	0
41	19	0	14	3	2	0	0	0
42	7	0	4	0	1	0	2	0
43	17	0	9	3	3	1	1	0
44	17	0	11	3	1	0	2	0
45	28	0	18	7	3	0	0	0
46	26	0	18	4	1	1	2	0

一、年齡與學校階段人數(續完)

單位：人

年齡	小計	教育階段						
		幼教	國小	國中	高中	高職	特教	矯正
47	42	0	17	16	7	1	1	0
48	32	0	21	6	3	2	0	0
49	313	2	149	98	39	24	1	0
50	1,443	3	692	450	164	112	22	0
51	326	4	153	85	43	37	4	0
52	178	0	65	74	16	20	3	0
53	128	2	57	41	8	16	4	0
54	248	3	120	78	27	16	4	0
55	937	2	399	296	121	110	9	0
56	106	6	44	24	20	11	1	0
57	51	2	17	13	11	5	3	0
58	67	2	31	17	9	8	0	0
59	48	0	21	14	5	8	0	0
60	82	8	37	17	12	6	2	0
61	47	4	21	12	4	6	0	0
62	55	0	27	11	9	7	1	0
63	74	2	35	13	17	6	1	0
64	89	3	48	9	13	11	5	0
65	154	7	81	41	14	9	2	0
66 以上	4	0	2	0	1	1	0	0

二、年齡與性別人數

單位：人

年齡	小計	性別	
		女性	男性
總計	4,822	2,914	1,908
23	3	2	1
24	4	3	1
25	18	9	9
26	12	7	5
27	21	16	5
28	15	12	3
29	16	15	1
30	20	15	5
31	22	18	4
32	21	16	5
33	26	17	9
34	9	6	3
35	21	13	8
36	17	14	3
37	20	14	6
38	20	15	5
39	6	5	1
40	13	11	2
41	19	15	4
42	7	1	6
43	17	14	3
44	17	11	6
45	28	15	13
46	26	21	5
47	42	27	15
48	32	25	7
49	313	204	109
50	1,443	967	476
51	326	209	117
52	178	99	79
53	128	81	47
54	248	160	88
55	937	577	360
56	106	60	46
57	51	26	25
58	67	29	38
59	48	17	31
60	82	37	45
61	47	15	32
62	55	13	42
63	74	17	57
64	89	24	65
65	154	41	113
66 以上	4	1	3

三、年齡層與性別人數

單位：人

年齡層	小計	學校階段						
		幼教	國小	國中	高中	高職	特教	矯正
總計	4,822	58	2,226	1,424	590	433	90	1
22-29	89	2	25	34	15	2	11	0
30-34	98	6	43	28	10	7	4	0
35-39	84	0	40	21	11	6	5	1
40-44	73	0	45	15	7	1	5	0
45-49	441	2	223	131	53	28	4	0
50-54	2,323	12	1,087	728	258	201	37	0
55-59	1,209	12	512	364	166	142	13	0
60以上	505	24	251	103	70	46	11	0

四、任職學校所屬縣市與學校階段人數

單位：人

任職學校 所屬縣市	小計	學校階段						
		幼教	國小	國中	高中	高職	特教	矯正
總計	4,822	58	2,226	1,424	590	433	90	1
台北市	763	1	351	198	126	60	27	0
高雄市	442	1	223	97	65	40	16	0
台北縣	498	4	257	157	56	21	3	0
宜蘭縣	108	3	39	35	10	21	0	0
桃園縣	301	0	154	110	20	14	3	0
新竹縣	71	0	35	21	15	0	0	0
苗栗縣	93	1	53	18	9	11	1	0
台中縣	243	3	102	95	15	25	3	0
彰化縣	278	2	100	115	20	38	3	0
南投縣	138	0	66	40	19	12	1	0
雲林縣	205	0	102	62	19	22	0	0
嘉義縣	111	2	60	46	1	2	0	0
台南縣	274	8	128	56	30	45	7	0
高雄縣	208	1	84	52	44	24	2	1
屏東縣	178	2	95	54	9	16	2	0
台東縣	62	0	23	17	7	14	1	0
花蓮縣	88	0	40	22	9	14	3	0
澎湖縣	25	1	12	7	3	2	0	0
基隆市	91	12	31	14	21	11	2	0
新竹市	71	0	23	26	20	2	0	0
台中市	292	10	142	82	33	13	12	0
嘉義市	75	0	28	25	9	12	1	0
台南市	186	6	68	68	27	14	3	0
金門縣	21	1	10	7	3	0	0	0
連江縣	0	0	0	0	0	0	0	0

五、任職學校所屬縣市、年齡層與性別人數

單位：人

任職學校 所屬縣市	性別	年齡層								
		小計	22-29	30-34	35-39	40-44	45-49	50-54	55-59	60以上
總計	小計	4,822	89	98	84	73	441	2,323	1,209	505
	女性	2,914	64	72	61	52	292	1,516	709	148
	男性	1,908	25	26	23	21	149	807	500	357
台北市	小計	763	20	24	13	10	67	437	155	37
	女性	559	16	21	11	9	54	330	102	16
	男性	204	4	3	2	1	13	107	53	21
高雄市	小計	442	5	4	7	6	29	282	83	26
	女性	287	4	4	4	5	19	195	47	9
	男性	155	1	0	3	1	10	87	36	17
台北縣	小計	498	6	18	8	15	77	266	72	36
	女性	312	4	10	7	11	53	171	44	12
	男性	186	2	8	1	4	24	95	28	24
宜蘭縣	小計	108	2	1	4	1	13	61	18	8
	女性	57	2	1	3	0	6	32	11	2
	男性	51	0	0	1	1	7	29	7	6
桃園縣	小計	301	3	5	5	3	33	166	62	24
	女性	165	2	3	3	1	19	98	33	6
	男性	136	1	2	2	2	14	68	29	18
新竹縣	小計	71	2	2	1	2	14	26	17	7
	女性	41	0	2	1	0	9	16	12	1
	男性	30	2	0	0	2	5	10	5	6
苗栗縣	小計	93	3	3	1	3	5	30	32	16
	女性	50	2	2	1	3	2	23	15	2
	男性	43	1	1	0	0	3	7	17	14
台中縣	小計	243	5	4	8	3	24	110	66	23
	女性	145	4	2	6	2	13	74	37	7
	男性	98	1	2	2	1	11	36	29	16
彰化縣	小計	278	4	1	1	1	17	112	99	43
	女性	161	4	0	0	1	12	72	64	8
	男性	117	0	1	1	0	5	40	35	35
南投縣	小計	138	3	2	3	3	13	56	45	13
	女性	75	3	0	3	2	9	30	27	1
	男性	63	0	2	0	1	4	26	18	12
雲林縣	小計	205	2	6	4	3	9	61	74	46
	女性	89	2	6	1	1	5	34	34	6
	男性	116	0	0	3	2	4	27	40	40
嘉義縣	小計	111	2	1	2	2	4	35	31	34
	女性	53	2	0	1	1	3	14	21	11
	男性	58	0	1	1	1	1	21	10	23

五、任職學校所屬縣市、年齡層與性別人數(續完)

單位：人

任職學校 所屬縣市	性別	年齡層								
		小計	22-29	30-34	35-39	40-44	45-49	50-54	55-59	60以上
台南縣	小計	274	5	1	4	0	19	72	124	49
	女性	138	2	0	3	0	8	37	70	18
	男性	136	3	1	1	0	11	35	54	31
高雄縣	小計	208	3	3	3	8	21	89	61	20
	女性	120	2	3	3	5	14	55	33	5
	男性	88	1	0	0	3	7	34	28	15
屏東縣	小計	178	3	3	1	2	16	80	54	19
	女性	93	2	3	0	1	10	40	30	7
	男性	85	1	0	1	1	6	40	24	12
台東縣	小計	62	1	2	3	0	8	35	8	5
	女性	26	1	0	2	0	3	17	3	0
	男性	36	0	2	1	0	5	18	5	5
花蓮縣	小計	88	1	3	0	1	4	48	22	9
	女性	52	1	2	0	0	4	30	15	0
	男性	36	0	1	0	1	0	18	7	9
澎湖縣	小計	25	3	0	1	0	0	5	6	10
	女性	11	2	0	0	0	0	1	4	4
	男性	14	1	0	1	0	0	4	2	6
基隆市	小計	91	3	1	1	1	4	35	30	16
	女性	56	0	1	1	1	2	24	21	6
	男性	35	3	0	0	0	2	11	9	10
新竹市	小計	71	5	3	3	4	10	28	16	2
	女性	54	4	2	3	4	8	23	9	1
	男性	17	1	1	0	0	2	5	7	1
台中市	小計	292	4	9	5	3	33	161	56	21
	女性	202	4	8	4	3	27	111	36	9
	男性	90	0	1	1	0	6	50	20	12
嘉義市	小計	75	1	1	1	0	1	24	35	12
	女性	42	1	1	0	0	1	17	18	4
	男性	33	0	0	1	0	0	7	17	8
台南市	小計	186	1	1	5	2	20	102	33	22
	女性	122	0	1	4	2	11	71	20	13
	男性	64	1	0	1	0	9	31	13	9
金門縣	小計	21	2	0	0	0	0	2	10	7
	女性	4	0	0	0	0	0	1	3	0
	男性	17	2	0	0	0	0	1	7	7
連江縣	小計	0	0	0	0	0	0	0	0	0

六、任職學校所屬縣市與幼教首登專長人數

單位：人

任職學校所屬縣市	小計	幼稚園教師
總計	58	58
台北市	1	1
高雄市	1	1
台北縣	4	4
宜蘭縣	3	3
桃園縣	0	0
新竹縣	0	0
苗栗縣	1	1
台中縣	3	3
彰化縣	2	2
南投縣	0	0
雲林縣	0	0
嘉義縣	2	2
台南縣	8	8
高雄縣	1	1
屏東縣	2	2
台東縣	0	0
花蓮縣	0	0
澎湖縣	1	1
基隆市	12	12
新竹市	0	0
台中市	10	10
嘉義市	0	0
台南市	6	6
金門縣	1	1
連江縣	0	0

七、任職學校所屬縣市與國小首登專長人數

單位：人

任職學校所屬縣市	小計	國民小學教師
總計	2,310	2,310
台北市	358	358
高雄市	244	244
台北縣	269	269
宜蘭縣	40	40
桃園縣	157	157
新竹縣	37	37
苗栗縣	53	53
台中縣	104	104
彰化縣	103	103
南投縣	67	67
雲林縣	106	106
嘉義縣	60	60
台南縣	132	132
高雄縣	88	88
屏東縣	97	97
台東縣	26	26
花蓮縣	41	41
澎湖縣	13	13
基隆市	33	33
新竹市	25	25
台中市	148	148
嘉義市	28	28
台南市	71	71
金門縣	10	10
連江縣	0	0

八、任職學校所屬縣市與中等普通首登專長人數

單位：人

任職學校 所屬縣市	小計	語文領域			數學領域	
		小計	國文科	英文(英語)科	小計	數學科
總計	2,152	863	555	308	271	271
台北市	355	146	100	46	35	35
高雄市	161	68	41	27	19	19
台北縣	209	75	51	24	26	26
宜蘭縣	55	16	10	6	10	10
桃園縣	134	54	33	21	12	12
新竹縣	32	15	11	4	3	3
苗栗縣	32	13	8	5	6	6
台中縣	116	43	30	13	12	12
彰化縣	149	54	37	17	17	17
南投縣	66	27	12	15	6	6
雲林縣	87	32	24	8	12	12
嘉義縣	48	17	9	8	9	9
台南縣	96	33	23	10	18	18
高雄縣	107	52	25	27	16	16
屏東縣	70	32	21	11	10	10
台東縣	30	15	8	7	3	3
花蓮縣	42	17	12	5	6	6
澎湖縣	10	5	2	3	2	2
基隆市	37	15	8	7	7	7
新竹市	44	15	7	8	4	4
台中市	118	50	34	16	14	14
嘉義市	44	19	11	8	8	8
台南市	100	45	35	10	16	16
金門縣	10	5	3	2	0	0
連江縣	0	0	0	0	0	0

八、任職學校所屬縣市與中等普通首登專長人數(續 1)

單位：人

任職學校 所屬縣市	自然與生活科技領域							
	小計	生物科	理化科	物理科	化學科	地球科學科	生活科技 (工藝)	電腦(電子 計算機)
總計	339	48	18	91	108	10	36	28
台北市	42	7	4	9	16	0	6	0
高雄市	19	2	0	11	5	0	1	0
台北縣	36	5	5	8	12	0	3	3
宜蘭縣	15	1	0	5	4	0	3	2
桃園縣	20	6	1	2	9	1	0	1
新竹縣	4	1	0	0	0	1	1	1
苗栗縣	4	1	0	1	1	0	0	1
台中縣	23	2	1	10	4	1	2	3
彰化縣	31	3	0	12	12	0	3	1
南投縣	14	1	0	4	5	1	2	1
雲林縣	16	1	0	5	5	1	2	2
嘉義縣	12	4	0	3	3	0	1	1
台南縣	16	2	0	4	3	1	2	4
高雄縣	9	0	0	3	3	0	2	1
屏東縣	10	2	0	2	5	0	1	0
台東縣	3	1	1	1	0	0	0	0
花蓮縣	6	0	0	1	3	1	1	0
澎湖縣	1	0	0	0	0	0	0	1
基隆市	3	1	0	0	1	0	1	0
新竹市	8	2	0	3	1	0	1	1
台中市	26	4	2	4	8	2	3	3
嘉義市	8	1	1	1	4	1	0	0
台南市	12	1	2	2	4	0	1	2
金門縣	1	0	1	0	0	0	0	0
連江縣	0	0	0	0	0	0	0	0

八、任職學校所屬縣市與中等普通首登專長人數(續 2)

單位：人

任職學校 所屬縣市	社會領域						
	小計	三民主義科	公民 (公民與 道德)科	歷史科	地理科	社會科學 概論	圖書館科
總計	224	11	48	86	76	2	1
台北市	42	3	9	15	14	0	1
高雄市	24	2	5	8	9	0	0
台北縣	25	0	3	8	14	0	0
宜蘭縣	4	1	0	2	1	0	0
桃園縣	14	0	3	2	9	0	0
新竹縣	1	0	0	1	0	0	0
苗栗縣	4	0	1	2	1	0	0
台中縣	14	0	5	6	3	0	0
彰化縣	19	0	4	13	2	0	0
南投縣	3	1	0	2	0	0	0
雲林縣	9	1	1	6	1	0	0
嘉義縣	2	0	1	0	1	0	0
台南縣	11	2	3	4	2	0	0
高雄縣	8	0	2	3	3	0	0
屏東縣	4	0	3	0	1	0	0
台東縣	1	0	0	0	1	0	0
花蓮縣	4	0	0	2	0	2	0
澎湖縣	2	0	1	0	1	0	0
基隆市	3	0	0	1	2	0	0
新竹市	6	0	2	0	4	0	0
台中市	8	0	2	3	3	0	0
嘉義市	4	0	1	3	0	0	0
台南市	10	1	2	4	3	0	0
金門縣	2	0	0	1	1	0	0
連江縣	0	0	0	0	0	0	0

八、任職學校所屬縣市與中等普通首登專長人數(續 3)

單位：人

任職學校 所屬縣市	健康與體育領域			藝術與人文領域		
	小計	健康教育科	體育科	小計	音樂科	美術科
總計	161	27	134	92	46	46
台北市	33	5	28	14	9	5
高雄市	9	5	4	7	3	4
台北縣	14	2	12	10	6	4
宜蘭縣	4	1	3	2	1	1
桃園縣	15	3	12	8	5	3
新竹縣	4	1	3	1	0	1
苗栗縣	2	0	2	0	0	0
台中縣	7	2	5	6	4	2
彰化縣	9	1	8	5	2	3
南投縣	10	2	8	1	0	1
雲林縣	6	1	5	6	2	4
嘉義縣	4	0	4	1	0	1
台南縣	8	0	8	1	0	1
高雄縣	3	0	3	9	6	3
屏東縣	5	0	5	2	1	1
台東縣	2	1	1	2	1	1
花蓮縣	3	1	2	1	0	1
澎湖縣	0	0	0	0	0	0
基隆市	3	0	3	3	0	3
新竹市	3	1	2	3	1	2
台中市	7	0	7	4	1	3
嘉義市	2	0	2	1	0	1
台南市	6	1	5	5	4	1
金門縣	2	0	2	0	0	0
連江縣	0	0	0	0	0	0

八、任職學校所屬縣市與中等普通首登專長人數(續完)

單位：人

任職學校 所屬縣市	綜合活動領域				中等其他		
	小計	家政科	童軍教育	輔導活動科	小計	中學普通科	中等學校 教師
總計	162	44	23	95	40	1	39
台北市	32	10	6	16	11	0	11
高雄市	12	3	2	7	3	0	3
台北縣	19	5	3	11	4	0	4
宜蘭縣	4	1	1	2	0	0	0
桃園縣	6	0	0	6	5	0	5
新竹縣	3	3	0	0	1	0	1
苗栗縣	2	0	0	2	1	1	0
台中縣	10	3	1	6	1	0	1
彰化縣	13	5	2	6	1	0	1
南投縣	5	1	1	3	0	0	0
雲林縣	6	1	0	5	0	0	0
嘉義縣	3	0	0	3	0	0	0
台南縣	6	2	0	4	3	0	3
高雄縣	6	1	1	4	4	0	4
屏東縣	6	1	1	4	1	0	1
台東縣	4	1	1	2	0	0	0
花蓮縣	5	2	1	2	0	0	0
澎湖縣	0	0	0	0	0	0	0
基隆市	2	0	0	2	1	0	1
新竹市	4	2	0	2	1	0	1
台中市	7	1	1	5	2	0	2
嘉義市	2	0	0	2	0	0	0
台南市	5	2	2	1	1	0	1
金門縣	0	0	0	0	0	0	0
連江縣	0	0	0	0	0	0	0

九、任職學校所屬縣市與中等技職首登專長人數

單位：人

任職學校 所屬縣市	小計	高職工業類機械群								
		小計	機械科	板金科	鑄工 (造)科	模具科	機械 製圖科	製圖科	機工科	工業科
總計	225	58	3	6	1	2	7	1	32	6
台北市	28	9	0	0	1	1	1	0	6	0
高雄市	21	6	0	0	0	0	0	0	0	6
台北縣	13	5	2	1	0	0	1	0	1	0
宜蘭縣	10	2	0	0	0	0	0	0	2	0
桃園縣	7	2	0	0	0	1	0	0	1	0
新竹縣	2	0	0	0	0	0	0	0	0	0
苗栗縣	6	1	0	0	0	0	0	0	1	0
台中縣	18	8	0	0	0	0	2	0	6	0
彰化縣	23	9	1	0	0	0	2	0	6	0
南投縣	4	1	0	0	0	0	0	0	1	0
雲林縣	12	1	0	0	0	0	0	1	0	0
嘉義縣	1	0	0	0	0	0	0	0	0	0
台南縣	32	10	0	2	0	0	1	0	7	0
高雄縣	10	0	0	0	0	0	0	0	0	0
屏東縣	7	0	0	0	0	0	0	0	0	0
台東縣	5	1	0	1	0	0	0	0	0	0
花蓮縣	4	1	0	0	0	0	0	0	1	0
澎湖縣	1	0	0	0	0	0	0	0	0	0
基隆市	7	1	0	1	0	0	0	0	0	0
新竹市	2	0	0	0	0	0	0	0	0	0
台中市	5	1	0	1	0	0	0	0	0	0
嘉義市	2	0	0	0	0	0	0	0	0	0
台南市	5	0	0	0	0	0	0	0	0	0
金門縣	0	0	0	0	0	0	0	0	0	0
連江縣	0	0	0	0	0	0	0	0	0	0

九、任職學校所屬縣市與中等技職首登專長人數(續 1)

單位：人

任職學校 所屬縣市	高職工業類 動力機械群		高職工業類電機與電子群						
	小計	農業 機械科	小計	電工科	電子 設備 修護科	電器 冷凍 修護科	電子科	電機科	冷凍 空調科
總計	2	2	54	33	12	2	1	4	2
台北市	0	0	9	6	2	0	0	0	1
高雄市	0	0	4	0	2	2	0	0	0
台北縣	0	0	2	1	1	0	0	0	0
宜蘭縣	0	0	2	1	1	0	0	0	0
桃園縣	0	0	2	1	0	0	0	1	0
新竹縣	0	0	0	0	0	0	0	0	0
苗栗縣	0	0	2	2	0	0	0	0	0
台中縣	0	0	1	1	0	0	0	0	0
彰化縣	0	0	8	6	1	0	0	1	0
南投縣	0	0	0	0	0	0	0	0	0
雲林縣	1	1	3	1	0	0	1	1	0
嘉義縣	1	1	0	0	0	0	0	0	0
台南縣	0	0	9	8	1	0	0	0	0
高雄縣	0	0	4	3	1	0	0	0	0
屏東縣	0	0	3	1	1	0	0	1	0
台東縣	0	0	1	0	0	0	0	0	1
花蓮縣	0	0	1	0	1	0	0	0	0
澎湖縣	0	0	0	0	0	0	0	0	0
基隆市	0	0	0	0	0	0	0	0	0
新竹市	0	0	0	0	0	0	0	0	0
台中市	0	0	2	1	1	0	0	0	0
嘉義市	0	0	1	1	0	0	0	0	0
台南市	0	0	0	0	0	0	0	0	0
金門縣	0	0	0	0	0	0	0	0	0
連江縣	0	0	0	0	0	0	0	0	0

九、任職學校所屬縣市與中等技職首登專長人數(續 2)

單位：人

任職學校 所屬縣市	高職工業類化工群			高職工業類土木與建築群					
	小計	化工科	紡織科	小計	配管科	建築科	測量科	建築 製圖科	土木 測量科
總計	6	5	1	17	1	11	1	3	1
台北市	0	0	0	3	1	2	0	0	0
高雄市	2	2	0	3	0	3	0	0	0
台北縣	0	0	0	1	0	1	0	0	0
宜蘭縣	0	0	0	2	0	2	0	0	0
桃園縣	0	0	0	0	0	0	0	0	0
新竹縣	0	0	0	0	0	0	0	0	0
苗栗縣	0	0	0	0	0	0	0	0	0
台中縣	1	0	1	0	0	0	0	0	0
彰化縣	1	1	0	1	0	0	0	1	0
南投縣	0	0	0	0	0	0	0	0	0
雲林縣	0	0	0	1	0	0	0	1	0
嘉義縣	0	0	0	0	0	0	0	0	0
台南縣	0	0	0	2	0	1	1	0	0
高雄縣	1	1	0	1	0	1	0	0	0
屏東縣	0	0	0	1	0	1	0	0	0
台東縣	1	1	0	0	0	0	0	0	0
花蓮縣	0	0	0	1	0	0	0	1	0
澎湖縣	0	0	0	0	0	0	0	0	0
基隆市	0	0	0	0	0	0	0	0	0
新竹市	0	0	0	0	0	0	0	0	0
台中市	0	0	0	0	0	0	0	0	0
嘉義市	0	0	0	0	0	0	0	0	0
台南市	0	0	0	1	0	0	0	0	1
金門縣	0	0	0	0	0	0	0	0	0
連江縣	0	0	0	0	0	0	0	0	0

九、任職學校所屬縣市與中等技職首登專長人數(續 3)

單位：人

任職學校 所屬縣市	高職商業類商業與管理群										
	小計	商業 經營科	國貿科	資料 處理科	企業 管理科	珠算科	財稅 概要科	商業 實習科	商業 簿記科	統計科	貨幣 銀行科
總計	42	2	1	2	1	1	1	1	4	1	1
台北市	2	0	0	0	0	0	0	1	0	0	0
高雄市	3	0	0	0	0	0	1	0	0	0	0
台北縣	2	0	0	0	0	0	0	0	0	0	0
宜蘭縣	1	0	0	0	0	0	0	0	0	0	0
桃園縣	2	0	1	0	0	0	0	0	0	0	0
新竹縣	1	0	0	0	0	0	0	0	0	0	0
苗栗縣	2	1	0	0	1	0	0	0	0	0	0
台中縣	4	0	0	0	0	0	0	0	0	1	0
彰化縣	2	0	0	0	0	0	0	0	1	0	0
南投縣	2	0	0	0	0	0	0	0	0	0	0
雲林縣	4	1	0	0	0	1	0	0	0	0	0
嘉義縣	0	0	0	0	0	0	0	0	0	0	0
台南縣	7	0	0	1	0	0	0	0	2	0	1
高雄縣	1	0	0	1	0	0	0	0	0	0	0
屏東縣	1	0	0	0	0	0	0	0	0	0	0
台東縣	1	0	0	0	0	0	0	0	0	0	0
花蓮縣	1	0	0	0	0	0	0	0	0	0	0
澎湖縣	0	0	0	0	0	0	0	0	0	0	0
基隆市	2	0	0	0	0	0	0	0	0	0	0
新竹市	2	0	0	0	0	0	0	0	1	0	0
台中市	0	0	0	0	0	0	0	0	0	0	0
嘉義市	0	0	0	0	0	0	0	0	0	0	0
台南市	2	0	0	0	0	0	0	0	0	0	0
金門縣	0	0	0	0	0	0	0	0	0	0	0
連江縣	0	0	0	0	0	0	0	0	0	0	0

九、任職學校所屬縣市與中等技職首登專長人數(續 4)

單位：人

任職 學校 所屬 縣市	高職商業類商業與管理群(續完)							高職商業類設計群			
	會計 科	會計 統計科 (會計組)	經濟 學科	綜合 商業科	綜合 商業科 (商業組)	綜合 商業科 (會計組)	銀行 會計 科	小計	家具 木工 科	印刷 科	美工 (美術 工藝)科
總計	12	1	3	5	3	2	1	6	2	1	3
台北市	0	0	1	0	0	0	0	0	0	0	0
高雄市	0	0	0	2	0	0	0	3	0	0	3
台北縣	0	0	0	1	0	1	0	0	0	0	0
宜蘭縣	1	0	0	0	0	0	0	0	0	0	0
桃園縣	0	0	1	0	0	0	0	0	0	0	0
新竹縣	0	0	1	0	0	0	0	0	0	0	0
苗栗縣	0	0	0	0	0	0	0	0	0	0	0
台中縣	3	0	0	0	0	0	0	1	1	0	0
彰化縣	1	0	0	0	0	0	0	0	0	0	0
南投縣	1	0	0	0	0	1	0	0	0	0	0
雲林縣	0	1	0	0	0	0	1	0	0	0	0
嘉義縣	0	0	0	0	0	0	0	0	0	0	0
台南縣	1	0	0	1	1	0	0	0	0	0	0
高雄縣	0	0	0	0	0	0	0	0	0	0	0
屏東縣	0	0	0	0	1	0	0	0	0	0	0
台東縣	0	0	0	0	1	0	0	1	1	0	0
花蓮縣	1	0	0	0	0	0	0	0	0	0	0
澎湖縣	0	0	0	0	0	0	0	0	0	0	0
基隆市	1	0	0	1	0	0	0	0	0	0	0
新竹市	1	0	0	0	0	0	0	0	0	0	0
台中市	0	0	0	0	0	0	0	1	0	1	0
嘉義市	0	0	0	0	0	0	0	0	0	0	0
台南市	2	0	0	0	0	0	0	0	0	0	0
金門縣	0	0	0	0	0	0	0	0	0	0	0
連江縣	0	0	0	0	0	0	0	0	0	0	0

九、任職學校所屬縣市與中等技職首登專長人數(續 5)

單位：人

任職學校 所屬縣市	高職農業類農業群									
	小計	農場 經營科	畜牧 獸醫科	森林科	園藝科	農村 家事科	農業 推廣科	農業 經營科	農藝科	綜合 農業科
總計	9	1	1	1	1	1	1	1	1	1
台北市	0	0	0	0	0	0	0	0	0	0
高雄市	0	0	0	0	0	0	0	0	0	0
台北縣	0	0	0	0	0	0	0	0	0	0
宜蘭縣	0	0	0	0	0	0	0	0	0	0
桃園縣	1	0	0	0	1	0	0	0	0	0
新竹縣	0	0	0	0	0	0	0	0	0	0
苗栗縣	0	0	0	0	0	0	0	0	0	0
台中縣	0	0	0	0	0	0	0	0	0	0
彰化縣	2	1	0	0	0	0	1	0	0	0
南投縣	1	0	0	1	0	0	0	0	0	0
雲林縣	1	0	0	0	0	0	0	0	1	0
嘉義縣	0	0	0	0	0	0	0	0	0	0
台南縣	1	0	0	0	0	0	0	1	0	0
高雄縣	1	0	1	0	0	0	0	0	0	0
屏東縣	1	0	0	0	0	1	0	0	0	0
台東縣	0	0	0	0	0	0	0	0	0	0
花蓮縣	0	0	0	0	0	0	0	0	0	0
澎湖縣	0	0	0	0	0	0	0	0	0	0
基隆市	0	0	0	0	0	0	0	0	0	0
新竹市	0	0	0	0	0	0	0	0	0	0
台中市	1	0	0	0	0	0	0	0	0	1
嘉義市	0	0	0	0	0	0	0	0	0	0
台南市	0	0	0	0	0	0	0	0	0	0
金門縣	0	0	0	0	0	0	0	0	0	0
連江縣	0	0	0	0	0	0	0	0	0	0

九、任職學校所屬縣市與中等技職首登專長人數(續 6)

單位：人

任職學校 所屬縣市	高職農業類 食品群		高職海事水產類海事群			高職海事水產類水產群				
	小計	食品 加工科	小計	航海科	輪機科	小計	漁業科	水產 製造科	漁撈科	養殖科
總計	3	3	3	1	2	4	1	1	1	1
台北市	0	0	0	0	0	0	0	0	0	0
高雄市	0	0	0	0	0	0	0	0	0	0
台北縣	1	1	0	0	0	0	0	0	0	0
宜蘭縣	0	0	1	1	0	1	1	0	0	0
桃園縣	0	0	0	0	0	0	0	0	0	0
新竹縣	0	0	0	0	0	0	0	0	0	0
苗栗縣	0	0	0	0	0	0	0	0	0	0
台中縣	0	0	0	0	0	0	0	0	0	0
彰化縣	0	0	0	0	0	0	0	0	0	0
南投縣	0	0	0	0	0	0	0	0	0	0
雲林縣	1	1	0	0	0	0	0	0	0	0
嘉義縣	0	0	0	0	0	0	0	0	0	0
台南縣	1	1	0	0	0	0	0	0	0	0
高雄縣	0	0	0	0	0	0	0	0	0	0
屏東縣	0	0	0	0	0	1	0	1	0	0
台東縣	0	0	0	0	0	0	0	0	0	0
花蓮縣	0	0	0	0	0	0	0	0	0	0
澎湖縣	0	0	0	0	0	1	0	0	1	0
基隆市	0	0	2	0	2	1	0	0	0	1
新竹市	0	0	0	0	0	0	0	0	0	0
台中市	0	0	0	0	0	0	0	0	0	0
嘉義市	0	0	0	0	0	0	0	0	0	0
台南市	0	0	0	0	0	0	0	0	0	0
金門縣	0	0	0	0	0	0	0	0	0	0
連江縣	0	0	0	0	0	0	0	0	0	0

九、任職學校所屬縣市與中等技職首登專長人數(續完)

單位：人

任職學校 所屬縣市	高職其他-護理類			高職其他-實用技能類 (銜接實用汽機車班)	
	小計	護理科	護理助產科	小計	汽車修護科
總計	13	11	2	8	8
台北市	4	3	1	1	1
高雄市	0	0	0	0	0
台北縣	0	0	0	2	2
宜蘭縣	0	0	0	1	1
桃園縣	0	0	0	0	0
新竹縣	1	1	0	0	0
苗栗縣	1	1	0	0	0
台中縣	1	1	0	2	2
彰化縣	0	0	0	0	0
南投縣	0	0	0	0	0
雲林縣	0	0	0	0	0
嘉義縣	0	0	0	0	0
台南縣	1	1	0	1	1
高雄縣	1	1	0	1	1
屏東縣	0	0	0	0	0
台東縣	0	0	0	0	0
花蓮縣	0	0	0	0	0
澎湖縣	0	0	0	0	0
基隆市	1	0	1	0	0
新竹市	0	0	0	0	0
台中市	0	0	0	0	0
嘉義市	1	1	0	0	0
台南市	2	2	0	0	0
金門縣	0	0	0	0	0
連江縣	0	0	0	0	0

十、任職學校所屬縣市與特教首登專長人數

單位：人

任職學校 所屬縣市	小計	特殊教育 教師	特殊教育 教師身心 障礙組	學前 教育階段 身心 障礙組	國民小學 教育階段 身心 障礙組	國民小學 教育階段 資賦 優異組	特殊教育 教師中等 學校教育 階段	中等學校 教育階段 身心 障礙組
總計	76	17	15	5	18	4	4	13
台北市	21	12	2	0	3	1	0	3
高雄市	15	3	0	1	4	3	0	4
台北縣	3	0	0	0	1	0	0	2
宜蘭縣	0	0	0	0	0	0	0	0
桃園縣	3	0	1	0	1	0	0	1
新竹縣	0	0	0	0	0	0	0	0
苗栗縣	1	0	0	0	0	0	0	1
台中縣	2	0	1	1	0	0	0	0
彰化縣	1	0	0	0	1	0	0	0
南投縣	1	0	0	0	1	0	0	0
雲林縣	0	0	0	0	0	0	0	0
嘉義縣	0	0	0	0	0	0	0	0
台南縣	6	2	3	0	1	0	0	0
高雄縣	2	0	0	0	1	0	1	0
屏東縣	2	0	0	1	1	0	0	0
台東縣	1	0	1	0	0	0	0	0
花蓮縣	1	0	0	0	1	0	0	0
澎湖縣	0	0	0	0	0	0	0	0
基隆市	2	0	0	1	1	0	0	0
新竹市	0	0	0	0	0	0	0	0
台中市	11	0	4	1	2	0	3	1
嘉義市	1	0	1	0	0	0	0	0
台南市	3	0	2	0	0	0	0	1
金門縣	0	0	0	0	0	0	0	0
連江縣	0	0	0	0	0	0	0	0

附 錄

附錄一、師資培育相關重要法規

(一)師資培育法

- 沿革
1. 中華民國六十八年十一月二十一日總統(68)台統(一)義字第 5816 號令制定公布全文 23 條。
 2. 中華民國八十三年二月七日總統(83)華總(一)義字第 0694 號令修正公布名稱及全文 20 條(原名稱：師範教育法)。
 3. 中華民國八十五年七月三十日總統(85)華總(一)義字第 8500190170 號令修正公布第 6 條條文。
 4. 中華民國八十六年四月二十三日總統(86)華總(一)義字第 8600095580 號令修正公布第 4、7、10 條條文。
 5. 中華民國九十年五月十六日總統(90)華總一義字第 900096140 號令修正公布第 18 條條文；並增訂第 18-1 條條文。
 6. 中華民國九十一年六月十二日總統華總一義字第 09100116900 號令修正公布第 13、16 條條文。
 7. 中華民國九十一年七月三日總統華總一義字第 09100133720 號令修正公布第 18-1 條條文。
 8. 中華民國九十一年七月二十四日總統華總一義字第 09100144670 號令修正公布全文 26 條；中華民國九十一年十二月十日行政院院台教字第 0910061641 號令發布第 21~23 及 26 條條文定自中華民國九十二年一月一日施行，其餘條文定自中華民國九十二年八月一日施行。
 9. 中華民國九十二年五月二十八日總統華總一義字第 09200096010 號令修正公布第 23 條條文；中華民國九十二年八月六日行政院院台教字第 0920041468 號令發布定自九十二年一月一日施行。
 10. 中華民國九十三年五月五日總統華總一義字第 09300088031 號令修正公布第 22 條條文；中華民國九十四年四月二十八日行政院院台教字第 0940016316 號令發布定自九十三年五月五日施行。
 11. 中華民國九十四年六月二十二日總統華總一義字第 09400091411 號令修正公布第 11 條條文；本法修正條文施行日期，由行政院以命令定之；中華民國九十四年八月十一日行政院院台教字第 0940035273 號令發布定自九十四年六月二十二日施行。
 12. 中華民國九十四年十二月二十八日總統華總一義字第 09400212591 號令修正公布第 21 條條文；本法修正條文施行日期，由行政院以命令定之；中華民國九十五年一月十六日行政院院台教字第 0950001296 號令發布定自九十四年十二月二十八日施行。
- 第 1 條 為培育高級中等以下學校及幼稚園師資，充裕教師來源，並增進其專業知能，特制定本法。
- 第 2 條 師資培育應著重教學知能及專業精神之培養，並加強民主、法治之涵泳與生活、品德之陶冶。

第 3 條 本法用詞定義如下：

- 一、主管機關：在中央為教育部；在直轄市為直轄市政府；在縣(市)為縣(市)政府。
- 二、師資培育之大學：指師範校院、設有師資培育相關學系或師資培育中心之大學。
- 三、師資職前教育課程：指參加教師資格檢定前，依本法所接受之各項有關課程。

第 4 條 中央主管機關應設師資培育審議委員會，辦理下列事項：

- 一、關於師資培育政策之建議及諮詢事項。
- 二、關於師資培育計畫及重要發展方案之審議事項。
- 三、關於師範校院變更及停辦之審議事項。
- 四、關於師資培育相關學系認定之審議事項。
- 五、關於大學設立師資培育中心之審議事項。
- 六、關於師資培育教育專業課程之審議事項。
- 七、關於持國外學歷修畢師資職前教育課程認定標準之審議事項。
- 八、關於師資培育評鑑及輔導之審議事項。
- 九、其他有關師資培育之審議事項。

前項委員會之委員應包括中央主管機關代表、師資培育之大學代表、教師代表及社會公正人士；其設置辦法，由中央主管機關定之。

第 5 條 師資培育，由師範校院、設有師資培育相關學系或師資培育中心之大學為之。

前項師資培育相關學系，由中央主管機關認定之。

大學設立師資培育中心，應經中央主管機關核准；其設立條件與程序、師資、設施、招生、課程、修業年限及停辦等相關事項之辦法，由中央主管機關定之。

第 6 條 師資培育之大學辦理師資職前教育課程，應按中等學校、國民小學、幼稚園及特殊教育學校(班)師資類科分別規劃，並報請中央主管機關核定後實施。

為配合教學需要，中等學校、國民小學師資類科得依前項程序合併規劃為中小學校師資類科。

第 7 條 師資培育包括師資職前教育及教師資格檢定。

師資職前教育課程包括普通課程、專門課程、教育專業課程及教育實習課程。

前項專門課程，由師資培育之大學擬定，並報請中央主管機關核定。

第二項教育專業課程，包括跨師資類科共同課程及各師資類科課程，經師資培育審議委員會審議，中央主管機關核定後實施。

第 8 條 修習師資職前教育課程者，含其本學系之修業期限以四年為原則，並另加教育實習課程半年。成績優異者，得依大學法之規定提前畢業。但半年之教育實習課程不得減少。

第 9 條 各大學師資培育相關學系之學生，其入學資格及修業年限，依大學法之規定。

設有師資培育中心之大學，得甄選大學二年級以上及碩、博士班在校生修習師資職前教育課程。

師資培育之大學，得視實際需要報請中央主管機關核定後，招收大學畢業生，修習師資職前教育課程至少一年，並另加教育實習課程半年。

前三項學生修畢規定之師資職前教育課程，成績及格者，由師資培育之大學發給修畢師資職前教育證明書。

第 10 條 持國外大學以上學歷者，經中央主管機關認定其已修畢第七條第二項之普通課程、專門課程及教育專業課程者，得向師資培育之大學申請參加半年教育實習，成績及格者，由師資培育之大學發給修畢師資職前教育證明書。

前項認定標準，由中央主管機關定之。

- 第 11 條 大學畢業依第九條第四項或前條第一項規定取得修畢師資職前教育證明書者，參加教師資格檢定通過後，由中央主管機關發給教師證書。
前項教師資格檢定之資格、報名程序、應檢附之文件資料、應繳納之費用、檢定方式、時間、錄取標準及其他應遵行事項之辦法，由中央主管機關定之。
已取得第六條其中一類科合格教師證書，修畢另一類科師資職前教育課程之普通課程、專門課程及教育專業課程，並取得證明書者，由中央主管機關發給該類科教師證書，免依規定修習教育實習課程及參加教師資格檢定。
- 第 12 條 中央主管機關辦理教師資格檢定，應設教師資格檢定委員會。必要時，得委託學校或有關機關(構)辦理。
- 第 13 條 師資培育以自費為主，兼採公費及助學金方式實施，公費生畢業後，應至偏遠或特殊地區學校服務。
公費與助學金之數額、公費生之公費受領年限、應訂定契約之內容、應履行及其應遵循事項之義務、違反義務之處理、分發服務之辦法，由中央主管機關定之。
- 第 14 條 取得教師證書欲從事教職者，除公費生應依前條規定分發外，應參加與其所取得資格相符之學校或幼稚園辦理之教師公開甄選。
- 第 15 條 師資培育之大學應有實習就業輔導單位，辦理教育實習、輔導畢業生就業及地方教育輔導工作。
前項地方教育輔導工作，應結合各級主管機關、教師進修機構及學校或幼稚園共同辦理之。
- 第 16 條 高級中等以下學校、幼稚園及特殊教育學校(班)應配合師資培育之大學辦理全時教育實習。主管機關應督導辦理教育實習相關事宜，並給予必要之經費與協助。
- 第 17 條 師資培育之大學得設立與其培育之師資類科相同之附設實驗學校、幼稚園或特殊教育學校(班)，以供教育實習、實驗及研究。
- 第 18 條 師資培育之大學，向學生收取費用之項目、用途及數額，不得逾中央主管機關之規定，並應報經中央主管機關核定後實施。
- 第 19 條 主管機關得依下列方式，提供高級中等以下學校及幼稚園教師進修：
一、單獨或聯合設立教師進修機構。
二、協調或委託師資培育之大學開設各類型教師進修課程。
三、經中央主管機關認可之社會教育機構或法人開辦各種教師進修課程。
前項第二款師資培育之大學得設專責單位，辦理教師在職進修。
第一項第三款之認可辦法，由中央主管機關定之。
- 第 20 條 中華民國八十三年二月九日本法修正生效前，依師範教育法考入師範校院肄業之學生，其教師資格之取得與分發，仍適用修正生效前之規定。
本法修正施行前已修畢師資培育課程者，其教師資格之取得，自本法修正施行之日起六年內，得適用本法修正施行前之規定。但符合中華民國九十年六月二十九日修正生效之高級中等以下學校及幼稚園教師資格檢定及教育實習辦法第三十二條、第三十三條規定者，自本法修正施行之日起二年內，得適用原辦法之規定。
本法修正施行前已修習而尚未修畢師資培育課程者，其教師資格之取得，得依第八條及第十一條規定辦理，或自本法修正施行之日起十年內，得適用本法修正施行前之規定。但符合中華民國九十年六月二十九日修正生效之高級中等以下學校及幼稚園教師資格檢定及教育實習辦法第三十二條、第三十三條規定者，自本法修正施行之日起六年內，得適用原辦法之規定。

- 第 21 條 八十九學年度以前修習大學二年制在職進修專班師資職前教育課程之代理教師，初檢合格取得實習教師證書者，得依中華民國九十年六月二十九日修正生效之高級中等以下學校及幼稚園教師資格檢定及教育實習辦法第三十二條、第三十三條規定，並得自本法修正施行之日起四年內，適用原辦法之規定。
- 依中小學兼任代課及代理教師聘任辦法聘任之代課及代理教師，符合下列各款規定者，得免依規定修習教育實習課程，於參加教師資格檢定通過後，由中央主管機關發給該類科教師證書：
- 一、最近七年內任教一學年以上或每年連續任教三個月以上累計滿一年。前開年資以同一師資類科為限。
 - 二、大學畢業，修畢與前款同一師資類科師資職前教育課程之普通課程、專門課程及教育專業課程，並取得證明書。
 - 三、經服務學校出具具備教學實習、導師(級務)實習、行政實習及研習活動專業知能之證明文件。
- 前項規定之適用，自本法修正施行之日起至中華民國九十六年七月三十一日止。
- 第 22 條 取得合格偏遠或特殊地區教師證書，並繼續擔任教職者，由中央主管機關協調師資培育之大學，於本法修正施行後三年內專案辦理教育專業課程，提供其進修機會。
- 前項合格偏遠或特殊地區修畢規定之教育專業課程者，得報請主管機關換發一般地區教師證書，免參加資格檢定及參加教育實習。
- 取得合格偏遠或特殊地區教師證書並擔任教職累積五年以上者，不用修習第一項所指稱的教育專業課程，亦得報請主管機關換發一般地區教師證書，免參加資格檢定及參加教育實習。
- 第 23 條 本法修正施行前進用之現職高級中等學校護理教師，具有大學畢業學歷且持有中央主管機關發給之護理教師證書，並繼續擔任教職者，由中央主管機關協調師資培育之大學，於本法修正施行後六年內，專案辦理師資職前教育課程，提供其進修機會。
- 前項護理教師修畢規定之師資職前教育課程，得以任教年資二年折抵教育實習，並得適用本法修正施行前之規定，取得合格教師證書。
- 本法修正施行前進用之現職大專校院護理教師，具有大學畢業學歷且持有中央主管機關發給之護理教師證書，並繼續擔任教職者，準用前二項之規定。
- 第 24 條 本法修正施行前，已從事幼稚園或托兒所工作並繼續任職之人員，由中央主管機關就其擔任教師應具備之資格、應修課程、招生等相關事項之辦法另定之。
- 第 25 條 本法施行細則，由中央主管機關定之。
- 第 26 條 本法自公布日施行。
- 本法修正條文施行日期，由行政院以命令定之。

(二)教師法

- 沿革
1. 中華民國八十四年八月九日總統(84)華總(一)義字第 5890 號令制定公布全文 39 條
 2. 中華民國八十九年七月十九日總統(89)華總一義字第 8900177750 號令修正公布第 35 條條文
 3. 中華民國九十二年一月十五日總統華總一義字第 09200005420 號令修正公布第 3、11、17 條條文；增訂第 14-1~14-3、15-1、18-1、36-1 條條文
 4. 中華民國九十五年五月二十四日總統華總一義字第 09500074921 號令增訂公布第 35-1 條條文

第一章 總則

- 第 1 條 為明定教師權利義務，保障教師工作與生活，以提昇教師專業地位，特制定本法。
- 第 2 條 教師資格檢定與審定、聘任、權利義務、待遇、進修與研究、退休、撫卹、離職、資遣、保險、教師組織、申訴及訴訟等悉依本法之規定。
- 第 3 條 本法於公立及已立案之私立學校編制內，按月支給待遇，並依法取得教師資格之專任教師適用之。

第二章 資格檢定與審定

- 第 4 條 教師資格之取得分檢定及審定二種：高級中等以下學校之教師採檢定制；專科以上學校之教師採審定制。
- 第 5 條 高級中等以下學校教師資格之檢定分初檢及複檢二階段行之。初檢合格者發給實習教師證書；複檢合格者發給教師證書。
- 第 6 條 初檢採檢覈方式。
具有下列資格之一者，應向主管教育行政機關繳交學歷證件申請辦理高級中等以下學校實習教師之資格：
一、師範校院大學部畢業者。
二、大學校院教育院、系、所畢業且修畢規定教育學分者。
三、大學校院畢業修滿教育學程者。
四、大學校院或經教育部認可之國外大學校院畢業，修滿教育部規定之教育學分者。
- 第 7 條 複檢工作之實施，得授權地方主管教育行政機關成立縣市教師複檢委員會辦理。
具有下列各款資格者，得申請高級中等以下學校教師資格之複檢：
一、取得實習教師證書者。
二、教育實習一年成績及格者。
教師合格證書由教育部統一頒發。
- 第 8 條 高級中等以下學校教師資格檢定辦法由教育部定之。
- 第 9 條 專科以上學校教師資格之審定分初審及複審二階段，分別由學校及教育部行之。教師經初審合格，由學校報請教育部複審，複審合格者發給教師證書。
教育部於必要時，得授權學校辦理複審，複審合格後發給教師證書。
- 第 10 條 專科以上學校教師資格審定辦法由教育部定之。

第三章 聘任

- 第 11 條 高級中等以下學校教師之聘任，分初聘、續聘及長期聘任，除依師資培育法第十三條第二項或第二十條規定分發者外，應經教師評審委員會審查通過後由校長聘任之。前項教師評審委員會之組成，應包含教師代表、學校行政人員代表及家長會代表一人。其中未兼行政或董事之教師代表不得少於總額二分之一；其設置辦法，由教育部定之。專科以上學校教師之聘任分別依大學法及專科學校法之規定辦理。
- 第 12 條 高級中等以下學校教師之初聘以具有實習教師證書或教師證書者為限；續聘以具有教師證書者為限。
實習教師初聘期滿，未取得教師證書者，經教師評審委員會審查通過後得延長初聘，但以一次為限。
- 第 13 條 高級中等以下學校教師聘任期限，初聘為一年，續聘第一次為一年，以後續聘每次為二年，續聘三次以上服務成績優良者，經教師評審委員會全體委員三分之二審查通過後，得以長期聘任，其聘期由各校教師評審委員會統一訂定之。
- 第 14 條 教師聘任後除有下列各款之一者外，不得解聘、停聘或不續聘：
一、受有期徒刑一年以上判決確定，未獲宣告緩刑者。
二、曾服公務，因貪污瀆職經判刑確定或通緝有案尚未結案者。
三、依法停止任用，或受休職處分尚未期滿，或因案停止職務，其原因尚未消滅者。
四、褫奪公權尚未復權者。
五、受禁治產之宣告，尚未撤銷者。
六、行為不檢有損師道，經有關機關查證屬實者。
七、經合格醫師證明有精神病者。
八、教學不力或不能勝任工作，有具體事實或違反聘約情節重大者。
有前項第六款、第八款情況者，應經教師評審委員會委員三分之二以上出席及出席委員半數以上之決議。
有第一項第一款至第七款情況者，不得聘任為教師。其已聘任者，除有第七款情況者依規定辦理退休或資遣外，應報請主管教育行政機關核准後，予以解聘、停聘或不續聘。
- 第 14-1 條 學校教師評審委員會依第十四條規定作成教師解聘、停聘或不續聘之決議後，學校應自決議作成之日起十日內報請主管教育行政機關核准，並同時以書面附理由通知當事人。
教師解聘、停聘或不續聘案於主管教育行政機關核准前，其聘約期限屆滿者，學校應予暫時繼續聘任。
- 第 14-2 條 教師停聘期間，服務學校應予保留底缺，俟停聘原因消滅並經服務學校教師評審委員會審查通過後，回復其聘任關係。
教師依法停聘，於停聘原因未消滅前聘約期限屆滿者，學校教師評審委員會仍應依規定審查是否繼續聘任。
- 第 14-3 條 依第十四條規定停聘之教師，停聘期間應發給半數本薪(年功薪)；停聘原因消滅後回復聘任者，其本薪(年功薪)應予補發。但教師係因受有期徒刑或拘役之執行或受罰金之判決而易服勞役者，其停聘期間之薪資，不得依本條規定發給。

第 15 條 因系、所、科、組、課程調整或學校減班、停辦、解散時，學校或主管教育行政機關對仍願繼續任教且有其他適當工作可以調任之合格教師，應優先輔導遷調或介聘；現職工作不適任或現職已無工作又無其他適當工作可以調任者或經公立醫院證明身體衰弱不能勝任工作者，報經主管教育行政機關核准後予以資遣。

第 15-1 條 學校或主管教育行政機關依前條規定優先輔導遷調或介聘之教師，經學校教師評審委員會審查發現有第十四條第一項各款情事之一者，其聘任得不予通過。
主管教育行政機關依國民教育法所訂辦法辦理遷調或介聘之教師，準用前項之規定。

第四章 權利義務

第 16 條 教師接受聘任後，依有關法令及學校章則之規定，享有下列權利：

- 一、對學校教學及行政事項提供興革意見。
- 二、享有待遇、福利、退休、撫卹、資遣、保險等權益及保障。
- 三、參加在職進修、研究及學術交流活動。
- 四、參加教師組織，並參與其他依法令規定所舉辦之活動。
- 五、對主管教育行政機關或學校有關其個人之措施，認為違法或不當致損害其權益者，得依法提出申訴。
- 六、教師之教學及對學生之輔導依法令及學校章則享有專業自主。
- 七、除法令另有規定者外，教師得拒絕參與教育行政機關或學校所指派與教學無關之工作或活動。
- 八、其他依本法或其他法律應享之權利。

第 17 條 教師除應遵守法令履行聘約外，並負有下列義務：

- 一、遵守聘約規定，維護校譽。
 - 二、積極維護學生受教之權益。
 - 三、依有關法令及學校安排之課程，實施教學活動。
 - 四、輔導或管教學生，導引其適性發展，並培養其健全人格。
 - 五、從事與教學有關之研究、進修。
 - 六、嚴守職分，本於良知，發揚師道及專業精神。
 - 七、依有關法令參與學校學術、行政工作及社會教育活動。
 - 八、非依法律規定不得洩漏學生個人或其家庭資料。
 - 九、擔任導師。
 - 一〇、其他依本法或其他法律規定應盡之義務。
- 前項第四款及第九款之辦法，由各校校務會議定之。

第 18 條 教師違反第十七條之規定者，各聘任學校應交教師評審委員會評議後，由學校依有關法令規定處理。

第 18-1 條 教師因婚、喪、疾病、分娩或其他正當事由，得依教師請假規則請假。
前項教師請假規則，應包括教師請假假別、日數、請假程序、核定權責與違反之處理及其他相關事項，並由教育部定之。

第五章 待遇

- 第 19 條 教師之待遇分本薪(年功薪)、加給及獎金三種。
高級中等以下學校教師之本薪以學經歷及年資敘定薪級；專科以上學校教師之本薪以級別、學經歷及年資敘定薪級。
加給分為職務加給、學術研究加給及地域加給三種。

- 第 20 條 教師之待遇，另以法律定之。

第六章 進修與研究

- 第 21 條 為提昇教育品質，鼓勵各級學校教師進修、研究，各級主管教育行政機關及學校得視實際需要，設立進修研究機構或單位；其辦法由教育部定之。
- 第 22 條 各級學校教師在職期間應主動積極進修、研究與其教學有關之知能；教師進修研究獎勵辦法，由教育部定之。
- 第 23 條 教師在職進修得享有帶職帶薪或留職停薪之保障；其進修、研究之經費得由學校或所屬主管教育行政機關編列預算支應，其辦法由教育部定之。

第七章 退休、撫卹、離職、資遣及保險

- 第 24 條 教師之退休、撫卹、離職及資遣給付採儲金方式，由學校與教師共同撥繳費用建立之退休撫卹基金支付之，並由政府負擔最後支付保證責任。儲金制建立前之年資，其退休金、撫卹金、資遣金之核發依原有規定辦理。教師於服務一定年數離職時，應准予發給退休撫卹基金所提撥之儲金。
前項儲金由教師及其學校依月俸比例按月儲備之。
公私立學校教師互轉時，其退休、離職及資遣年資應合併計算。
- 第 25 條 教師退休撫卹基金之撥繳、管理及運用應設置專門管理及營運機構辦理。
教師之退休、撫卹、離職、資遣及保險，另以法律定之。

第八章 教師組織

- 第 26 條 教師組織分為三級：在學校為學校教師會；在直轄市及縣(市)為地方教師會；在中央為全國教師會。
學校班級數少於二十班時，得跨區(鄉、鎮)合併成立學校教師會。
各級教師組織之設立，應依人民團體法規定向該管主管機關申請報備、立案。
地方教師會須有行政區內半數以上學校教師會加入，始得設立。全國教師會須有半數以上之地方教師會加入，始得成立。
- 第 27 條 各級教師組織之基本任務如下：
一、維護教師專業尊嚴與專業自主權。
二、與各級機關協議教師聘約及聘約準則。
三、研究並協助解決各項教育問題。
四、監督離職給付儲金機構之管理、營運、給付等事宜。
五、派出代表參與教師聘任、申訴及其他與教師有關之法定組織。
六、制定教師自律公約。
- 第 28 條 學校不得以不參加教師組織或不擔任教師組織職務為教師聘任條件。
學校不得因教師擔任教師組織職務或參與活動，拒絕聘用或解聘及為其他不利之待遇。

第九章 申訴及訴訟

- 第 29 條 教師對主管教育行政機關或學校有關其個人之措施，認為違法或不當，致損其權益者，得向各級教師申訴評議委員會提出申訴。
教師申訴評議委員會之組成應包含該地區教師組織或分會代表及教育學者，且未兼行政教師不得少於總額的三分之二，但有關委員本校之申訴案件，於調查及訴訟期間，該委員應予迴避；其組織及評議準則由教育部定之。
- 第 30 條 教師申訴評議委員會之分級如下：
一、專科以上學校分學校及中央兩級。
二、高級中等以下學校分縣(市)、省(市)及中央三級。
- 第 31 條 教師申訴之程序分申訴及再申訴二級。
教師不服申訴決定者，得提起再申訴。學校及主管教育行政機關不服申訴決定者亦同。
- 第 32 條 申訴案件經評議確定者，主管教育行政機關應確實執行，而評議書應同時寄達當事人、主管機關及該地區教師組織。
- 第 33 條 教師不願申訴或不服申訴、再申訴決定者，得按其性質依法提起訴訟或依訴願法或行政訴訟法或其他保障法律等有關規定，請求救濟。

第十章 附則

- 第 34 條 本法實施前已取得教師資格之教師，其資格應予保障。
- 第 35 條 各級學校兼任教師之資格檢定與審定，依本法之規定辦理。
兼任、代課及代理教師之權利、義務，由教育部訂定辦法規定之。
各級學校專業、技術科目教師及擔任軍訓護理課程之護理教師，其資格均依教育人員任用條例之規定辦理。
- 第 35-1 條 前條第三項之護理教師，其解職、申訴、進修、待遇、福利、資遣事項，準用教師相關法令規定。
經主管教育行政機關介派之護理教師具有健康與護理科合格教師資格者，自本法中華民國九十五年修正施行之日起至中華民國九十七年七月三十一日止，因軍訓護理課程調整致無法繼續任教時，主管教育行政機關得辦理介聘為健康與護理科教師；其介聘辦法，由教育部定之。
- 第 36 條 本法各相關條文之規定，於公立幼稚園及已完成財團法人登記之私立幼稚園專任教師準用之。
未辦理財團法人登記之私立幼稚園專任教師，除本法第二十四條、第二十五條外，得準用本法各相關條文之規定。
- 第 36-1 條 各級學校校長，得準用教師申訴之規定提起申訴。
- 第 37 條 本法授權教育部訂定之各項辦法，教育部應邀請全國教師會代表參與訂定。
- 第 38 條 本法施行細則，由教育部定之。
- 第 39 條 本法自公布日施行。但待遇、退休、撫卹、離職、資遣、保險部分之施行日期，由行政院以命令定之。

(三)師資培育法施行細則

- 沿革
1. 中華民國八十四年二月二十二日教育部(84)台參字第008123號令訂定發布全文15條。
 2. 中華民國八十七年三月四日教育部(87)台參字第87018311號令修正發布第3、6、7條條文；並刪除第4、5條條文。
 3. 中華民國八十八年八月二十日教育部(88)台參字第88101477號令修正發布第7條條文。
 4. 中華民國九十二年八月十一日教育部台參字第0920120568A號令修正發布全文14條；並自九十二年八月一日施行。

第1條 本細則依師資培育法(以下簡稱本法)第二十五條規定訂定之。

第2條 師資培育之大學依本法第六條第二項規定合併規劃之中小學校師資類科，其教育專業課程、教育實習課程之修習及教師資格檢定之實施方式與內容，經師資培育審議委員會審議通過後，由中央主管機關定之。

第3條 本法第七條第二項規定用詞定義如下：

- 一、普通課程：學生應修習之共同課程。
- 二、專門課程：為培育教師任教學科、領域專長之專門知能課程。
- 三、教育專業課程：為培育教師依師資類科所需教育知能之教育學分課程。
- 四、教育實習課程：為培育教師之教學實習、導師(級務)實習、行政實習、研習活動之半年全時教育實習課程。

前項第三款教育專業課程及第四款教育實習課程，合稱教育學程。

第4條 依本法第八條、第九條第一項至第三項規定修習師資職前教育課程之學生

，符合下列情況之一，始得參加半年之教育實習課程：

- 一、依大學法之規定，取得畢業資格，並修畢普通課程、專門課程及教育專業課程者。
- 二、取得學士學位之碩、博士班在校生，於修畢普通課程、專門課程及教育專業課程且修畢碩、博士畢業應修學分者。
- 三、大學畢業後，依本法第九條第三項規定修畢普通課程、專門課程及教育專業課程者。

第5條 本法第八條、第九條第三項及第十條第一項所定半年教育實習，以每年八月至翌年一月或二月至七月為起訖期間；其日期，由各師資培育之大學定之。

第6條 依本法第八條、第九條第一項及第二項規定修習師資職前教育課程之學生，依大學法之規定，取得畢業資格者，得不繼續修習師資職前教育課程，先行畢業。

本法第九條第三項所定師資培育之大學招收大學畢業生，修習師資職前教育課程者，稱為學士後教育學分班。

前二項已修畢普通課程、專門課程及教育專業課程，未參加教育實習課程者，得自行向師資培育之大學申請參加半年教育實習課程，成績及格者，由該師資培育之大學發給修畢師資職前教育證明書。

- 第 7 條 已取得本法第六條中等學校類科合格教師證書並依本法第十一條第三項規定修畢其他任教學科、領域專門課程者，由師資培育之大學發給任教專門課程認定證明書及專門課程學分表。
- 符合前項所定情況者，得免參加半年之全時教育實習，由師資培育之大學造具名冊，報請中央主管機關發給教師證書。
- 第 8 條 本法第十三條第一項所定偏遠或特殊地區學校，由各級主管機關自行認定。
- 第 9 條 本法第十五條第一項所定實習就業輔導單位，應給予畢業生適當輔導，並建立就業資訊、諮詢及畢業生就業資料。
- 中央主管機關得協調師資培育之大學共同劃定輔導區，辦理地方教育輔導工作。
- 第 10 條 師資培育之大學應遴選辦理教育實習課程之高級中等以下學校、幼稚園及特殊教育學校(班)(以下簡稱教育實習機構)，共同會商簽訂實習契約後，依本法第十六條規定配合辦理全時教育實習。
- 第 11 條 師資培育之大學為實施教育實習課程，應訂定實施規定，其內容包括下列事項：
- 一、師資培育之大學實習指導教師、教育實習機構及其實習輔導教師之遴選原則。
 - 二、實習輔導方式、實習指導教師指導實習學生人數、實習輔導教師輔導實習學生人數、實習計畫內容、教育實習事項、實習評量項目與方式及實習時間。
 - 三、學生實習時每週教學時間、權利義務及實習契約。
 - 四、教育實習成績評量不及格之處理方式。
 - 五、其他實施教育實習課程相關事項。
- 教育實習成績之評量，應包括教學演示成績，由師資培育之大學及教育實習機構共同評定，其比率各占百分之五十。
- 第 12 條 師資培育之大學辦理半年之教育實習課程，得依本法第十八條規定，向學生收取相當於四學分之教育實習輔導費。
- 第 13 條 師資培育之大學依本法第十九條第二項所設教師在職進修專責單位辦理之各項進修，其授予學位或發給學分證明書，除依本法相關規定外，並依大學法及學位授予法相關規定辦理。
- 第 14 條 本細則自中華民國九十二年八月一日施行。

(四)教師法施行細則

- 沿革
1. 中華民國八十五年八月三十一日教育部(85)台參字第 85075949 號令訂定發布全文 31 條。
 2. 中華民國八十六年十一月十二日教育部(86)台參字第 86132099 號令修正發布第 10、16、20 條條文。
 3. 中華民國八十八年六月二十九日教育部(88)台參字第 88076739 號令修正發布第 4、5 條條文。
 4. 中華民國九十二年九月九日教育部台參字第 0920133228A 號令修正發布第 24 條條文；增訂第 24-1~24-3 條條文；並刪除第 2、10、17~20 條條文。
 5. 中華民國九十三年一月二十日教育部台參字第 0930009677A 號令修正發布第 24 條條文；並刪除第 24-1~24-3 條條文。

第 1 條 本細則依教師法(以下簡稱本法)第三十八條規定訂定之。

第 2 條 (刪除)

第 3 條 軍警學校依教育人員任用條例規定聘任之專任教師，除法律另有規定者外，適用本法。

第 4 條 本法第五條第二項所稱實習教師證書，應記載下列事項，並粘貼最近三個月一吋半身正面相片及加蓋鋼印。

- 一、姓名。
- 二、出生年、月、日。
- 三、國民身分證統一編號。
- 四、初檢結果。
- 五、證書字號。
- 六、發給證書之年、月、日。

前項實習教師證書之格式，由直轄市政府教育局及縣(市)政府訂定，並製發。

第 5 條 本法第七條第一項所稱複檢工作，由直轄市政府教育局及縣(市)政府設教師資格檢定委員會辦理。

第 6 條 本法第七條第三項所稱教師合格證書，應記載下列事項，並粘貼最近三個月一吋半身正面相片及加蓋鋼印：

- 一、姓名。
- 二、出生年、月、日。
- 三、國民身分證統一編號。
- 四、檢定結果。
- 五、證書字號。
- 六、發給證書之年、月、日。

- 第 7 條 本法第九條所稱教師證書，應記載下列事項，並粘貼最近三個月一寸半身正面相片及加蓋鋼印：
- 一、姓名。
 - 二、出生年、月、日。
 - 三、國民身分證統一編號。
 - 四、審定等級。
 - 五、證書字號。
 - 六、年資起算。
 - 七、送審學校。
 - 八、發給證書之年、月、日。
- 第 8 條 前二條之證書，其格式由教育部統一訂定。
- 第 9 條 學校依本法第九條第二項辦理複審合格後，報請教育部發給教師證書。
- 第 10 條 (刪除)
- 第 11 條 本法所稱初聘，係指實習教師或合格教師接受學校第一次聘約或離職後重新接受學校聘約者。
- 第 12 條 本法所稱續聘，係指合格教師經學校初聘後，在同一學校繼續接受聘約者。
- 第 13 條 本法第十一條第三項所稱專科以上學校教師之聘任，係指初聘、續聘及長期聘任。
- 第 14 條 本法施行前依法派任及已取得教師資格之現任教師，依本法第十三條規定辦理聘任時，其原派、聘任年資應予併計。
- 第 15 條 本法第十三條所稱服務成績優良者，係指高級中等以下學校教師除履行本法第十七條所規定之義務外，並應具有下列條件之一：
- 一、品德良好有具體事蹟，足為師生表率。
 - 二、積極參加與教學、輔導有關之研究及進修，對教學及輔導學生有具體績效。
 - 三、參與學校學術、行政工作及社會教育活動，負責盡職，圓滿達成任務，對學校有特殊貢獻。
- 第 16 條 本法第十四條第一項所稱解聘、停聘或不續聘，其定義如下：
- 一、解聘：係指教師在聘約存續期間，具有本法第十四條第一項各款情事之一，經服務學校教師評審委員會決議，除有第七款情況者依規定辦理退休或資遣外，並報經主管教育行政機關核准後，解除聘約者。
 - 二、停聘：係指教師在聘約存續期間，具有本法第十四條第一項各款情事之一，經服務學校教師評審委員會決議，除有第七款情況者依規定辦理退休或資遣外，並報經主管教育行政機關核准後，暫時停止聘約關係者。
 - 三、不續聘：係指教師具有本法第十四條第一項各款情事之一，經服務學校教師評審委員會決議，於聘約期限屆滿時不予續聘，除有第七款情況者依規定辦理退休或資遣外，並報經主管教育行政機關核准者。
- 教師聘任後具有教育人員任用條例第三十一條或第三十三條規定情事者，應依法解聘。

第 17 條 (刪除)

第 18 條 (刪除)

第 19 條 (刪除)

第 20 條 (刪除)

第 21 條 本法第十五條有關資遣原因之認定，由學校教師評審委員會審查。

第 22 條 本法第十六條所稱學校章則，係指各級學校依法令或本於職權經學校校務會議通過，並按規定程序公告實施之規定。

第 23 條 本法第十六條第三款所稱在職進修，係指與教師教學、研究及輔導有關之進修。

第 24 條 本法第十七條第一項第一款所定聘約，得由主管教育行政機關訂定聘約準則。各級教師會並得依本法第二十七條第二款規定，與各級主管教育行政機關協議聘約準則。教師聘約內容，應符合各級學校聘約準則之規定。

第 24-1 條 (刪除)

第 24-2 條 (刪除)

第 24-3 條 (刪除)

第 25 條 本法第二十六條第一項所稱學校教師會、地方教師會、全國教師會，其定義如下：

一、學校教師會：係指各級學校專任教師所組成之職業團體。

二、地方教師會：係指於直轄市、縣(市)區域內以學校教師會為會員所組成之職業團體。

三、全國教師會：係指由各地方教師會為會員所組成之職業團體。

第 26 條 學校教師會由同一學校(含附設幼稚園)專任教師三十人以上依人民團體法規定組成之，冠以學校名稱，執行本法第二十七條各款任務。

學校(含附設幼稚園)班級數少於二十班時，得跨校、跨區(鄉、鎮)，由同級學校專任教師三十人以上依人民團體法規定組成之。其名稱由共同組成之學校教師協調訂定。

依第一項規定成立學校教師會之學校，其教師不得再跨校、跨區(鄉、鎮)參加學校教師會。

第 27 條 各級教師會應於成立大會後三十日內，檢具大會紀錄、章程、會員及負責人名冊，報請所在地人民團體主管機關備案。

前項人民團體主管機關於備案後，除發給證書及圖記外，並通知當地主管教育行政機關。

第 28 條 地方教師會以直轄市、縣(市)為其組織區域，並冠以各該區域之名稱；全國教師會應冠以中華民國國號。

第 29 條 本法第二十六條第四項前段所稱行政區內半數以上學校教師會之計算，係指行政區內二十班以上之各級學校(含幼稚園)之半數。

第 30 條 本法第三十四條所稱已取得教師資格之教師，係指具有下列各款情況之一者：

一、在專科以上學校，係指已取得教育部所頒發之教師證書者。

二、在高級中等以下學校，係指已取得主管教育行政機關所頒發之教師合格證書且尚在有效期間或在本法施行前已具有該級該類科教師登記資格者。

前項第二款所稱有效期間及已具有該級該類科教師登記資格者，其認定依高級中等以下學校及幼稚園教師資格檢定及教育實習辦法之規定。

第 31 條 本細則自發布日施行。

附錄二、師資培育之大學一覽表

一、師範/教育大學

學校	地址	電話	培育類科	備註
國立台灣師範大學	台北市和平東路一段 162 號	02-23638524 #18	小教、中教、特教	
國立彰化師範大學	彰化市進德路 1 號	04-7232105 #5624	中教、特教	設有師資培育中心
國立高雄師範大學	高雄市苓雅區和平一路 116 號	07-7172930 #1805	中教、特教	設有師資培育中心
台北市立教育大學	台北市愛國西路一號	02-23113040	幼教、小教、特教	設有師資培育暨就業輔導中心
國立台北教育大學	台北市和平東路二段 134 號	02-27321104 #2214	幼教、小教、特教	設有師資培育中心
國立新竹教育大學	新竹市南大路 521 號	03-5213132 #2200	幼教、小教、特教	設有人力資源教育處
國立台中教育大學	台中市西區民生路 140 號	04-22183231 #33	幼教、小教、特教	設有師資培育中心
國立屏東教育大學	屏東市民生路 4-18 號	08-7226141 #3201-6	幼教、小教、特教	設有師資培育中心
國立花蓮教育大學	花蓮市華西路 123 號	03-8227106 #1306	幼教、小教、特教	設有師資培育中心

註：彙編自本部中教司 94 年 12 月師資培育數量現況之資料

二、設有教育院系之一般大學

學校	地址	電話	培育類科	備註
國立嘉義大學	嘉義縣民雄鄉文隆村 85 號	05-2263411 #1750-1756	幼教、小教、特教	設有師資培育中心
國立台南大學	台南市中西區樹林街二段 33 號	06-2133111 #135-138	幼教、小教、特教	設有師資培育中心
國立台東大學	台東市中華路一段 684 號	089-318855 #2800	幼教、小教、特教	設有師資培育中心
國立政治大學	台北市指南路二段 64 號	02-29393091 #66000	小教、中教	設有師資培育中心
國立暨南國際大學	南投縣埔里鎮大學路 1 號	049-2918241	中教	設有師資培育中心
中原大學	桃園縣中壢市中北路 200 號	03-2656802	特教	設有師資培育中心
中國文化大學	台北市陽明山華岡路 55 號	02-28610511 #716	中教	設有師資培育中心
亞洲大學	台中縣霧峰鄉柳豐路 500 號	04-23323456 #5720	幼教	
致遠管理學院	台南縣麻豆鎮南勢里 87-1 號	06-5718888 #834	幼教	

註：彙編自本部中教司 94 年 12 月師資培育數量現況之資料。

三、設置師資培育中心之學校

學校	地址	電話	培育類科	設立年月	備註
國立中山大學	高雄市鼓山區蓮海路 70 號	07-5252000 #5882	小教	89/08	
			中教	86/01	
國立中央大學	桃園縣中壢市五權里中大路 300 號	03-4273370	中教	84/08	
國立中正大學	嘉義縣民雄鄉大學路 168 號	05-2720879	小教	87/08	
			中教	84/09	
國立中興大學	台中市國光路 250 號	04-22840668	中教	94/09	
國立台北大學	台北市中山區建國北路二段 69 號 台北縣三峽鎮大學路 151 號	02-86746131	中教	84/11	
國立台北科技大學	台北市忠孝東路三段 1 號	02-27712171 #4002	中教	84/09	
國立台北藝術大學	台北市北投區學園路 1 號	02-28938860	中教	89/08	
國立台北護理學院	台北市北投區明德路 365 號	02-28227101 #3630	幼教	89/01	
國立台南藝術大學	台南縣官田鄉大崎村 66 號	06-6930642	中教	88/08	
國立台灣大學	台北市大安區羅斯福路四段 1 號	02-33665719	中教	84/09	
國立台灣科技大學	台北市基隆路四段 43 號	02-27376222	中教	84/09	
國立台灣海洋大學	基隆市中正區北寧路 2 號	02-24631017	小教	90/02	
			中教	84/09	
國立台灣藝術大學	台北縣板橋市大觀路一段 59 號	02-22722181 #2411	中教	85/09	
			小教	90/09	
國立台灣體育學院	台中市北區雙十路一段 16 號	04-22257626	中教	87/11	
國立交通大學	新竹市大學路 1001 號	03-5731642	中教	85/01	
國立成功大學	台南市大學路 1 號	06-2757575 #50147	中教	93/01	
國立東華大學	花蓮縣壽豐鄉大學路二段 1 號	03-8632632	中教	88/03	
國立屏東科技大學	屏東縣內埔鄉學府路 1 號	08-7740490	中教	85/01	
			幼教	85/09	
國立屏東商業技術學院	屏東市民生東路 51 號	08-7238700 #3755	中教	88/07	
國立高雄餐旅學院	高雄市小港區松和路 1 號	07-8060505 #1953	中教	93/03	
國立高雄應用科技大學	高雄市三民區建工路 415 號	07-3814526 #3211	中教	90/02	
國立清華大學	新竹市光復路二段 101 號	03-5742901	小教	89/09	
			中教	84/09	
國立雲林科技大學	雲林縣斗六市大學路三段 123 號	05-5342601 #3051	中教	84/11	
國立體育學院	桃園縣龜山鄉文化一路 250 號	03-3283201	中教	84/11	
台北市立體育學院	台北市松山區敦化北路 5 號	02-25774624 #571	小教	86/11	
			特教	89/07	

學校	地址	電話	培育類科	設立年月	備註
大葉大學	彰化縣大村鄉山腳路 112 號	04-8511888 #1771	中教	84/11	
中山醫學大學	台中市南區建國北路一段 110 號	04-24730022 #11183	特教	89/09	94 學年度起 停招
			小教	89/09	
中華大學	新竹市香山區東香里五福路二段 707 號	03-5186606	中教	81/12	
中華技術學院	台北市南港區研究院路三段 245 號	02-27821862 #231	中教		94 學年度起 停招
元智大學	桃園縣中壢市內壢遠東路 135 號	03-4559589	幼教	89/08	
文藻外語學院	高雄市三民區民族一路 900 號	07-3426031 #7101	小教	90/08	
世新大學	台北市文山區木柵路一段 17 巷 1 號	02-22368225 #3042~3	小教	87/08	
			中教	88/08	
台南女子技術學院	台南縣永康市中正路 529 號	06-2532106 #250	中教	88/05	
			幼教	90/02	
弘光科技大學	台中縣沙鹿鎮中棲路 34 號	04-26318652 #6101	中教	88/05	
			幼教	90/02	
正修科技大學	高雄縣鳥松鄉澄清路 840 號	07-7310606 #6400	中教	90/02	
玄奘大學	新竹市香山區東香里玄奘路 48 號	03-5302255 #5518	中教	89/07	
明新科技大學	新竹縣新豐鄉新興路 1 號	03-5593142 #6956	幼教	90/08	
東吳大學	台北市士林區臨溪路 70 號	02-28819471 #6122	小教	91/08	
			中教	85/08	
東海大學	台中市台中港路三段 181 號 970 信箱	04-23590121 #2290	中教	84/11	
長庚大學	桃園縣龜山鄉文化一路 259 號	03-2118800 #3189	特教	90/02	
長榮大學	台南縣歸仁鄉長榮路一段 396 號	06-2785123	小教	88/09	
南台科技大學	台南縣永康市南台街 1 號	06-2533131 #6402	小教	90/08	
			中教	89/08	
南華大學	嘉義縣大林鎮中坑里 32 號	05-2721001 #2911	小教	89/05	95 學年度起 停招
崑山科技大學	台南縣永康市大灣路 949 號	06-2727175 #309	中教	88/08	中教 95 學年 度起停招
			幼教	91/08	
淡江大學	台北縣淡水鎮英專路 151 號	02-26215656 #2122	小教	87/08	
			中教	84/09	
逢甲大學	台中市西屯區文華路 100 號	04-24517250 #5851	中教	84/09	
朝陽科技大學	台中縣霧峰鄉吉峰東路 168 號	04-23323000 #3201	中教	87/08	
			幼教	86/11	
華梵大學	台北縣石碇鄉華梵路 1 號	02-26632102 #3402	中教	86/08	

附錄二、師資培育之大學一覽表

學校	地址	電話	培育類科	設立年月	備註
慈濟大學	花蓮市中央路三段 701 號	03-8565301 #7248	中教	88/05	
義守大學	高雄縣大樹鄉學城路一段 1 號	07-6577711 #2622	小教	89/08	
			中教	86/08	
嘉南藥理科技大學	台南縣仁德鄉二仁路一段 60 號	06-2664911 #500	中教	89/07	
			幼教	90/07	
實踐大學	台北市大直街 70 號 高雄縣內門鄉大學路 200 號	02-25381111 #2611	中教	86/08	高雄校區中 教學程 95 學 年度起停招
			幼教	84/02	
輔仁大學	台北縣新莊市中正路 510 號	02-29053083	小教	91/08	
			中教	85/02	
輔英科技大學	高雄縣大寮鄉永芳村進學路 151 號	07-7811151 #484	幼教	91/05	
銘傳大學	台北市士林區中山北路五段 250 號	02-28832887 #2279	中教	85/04	
樹德科技大學	高雄縣燕巢鄉橫山路 59 號	07-6158000 #4302	幼教	88/09	
靜宜大學	台中縣沙鹿鎮中棲路 200 號	04-26333588	小教	86/09	
			中教	84/09	
			幼教	85/09	

註：1. 彙編自各師資培之大學於 95 年 11 月上網填報之資料、各大學之師資培育中心網站資料、本部中等教育司。

2. 各校停招資料來源-本部中教司停招資料表。

附錄三、中等學校學科科目分類一覽表

一、普通學科

(一) 語文領域

學科	中部辦公室學科代碼表之學科名稱
國文科	國民中學語文領域國文專長 國文與國民中學語文領域國文專長二者並列 國文
英語(英文)科	國民中學語文領域英語專長 英文 英文與國民中學語文領域英語專長二者並列 英文(英語) 第二外國語(英語)
第二外國語(德語)	德語
第二外國語(法語)	法語
第二外國語(日語)	日語
第二外國語(俄語)	第二外國語(俄語)
第二外國語(西班牙語)	西班牙語

(二) 數學領域

學科	中部辦公室學科代碼表之學科名稱
數學科	數學 國民中學數學領域數學專長 數學與國民中學數學領域數學專長二者並列

(三) 自然與生活科技領域

學科	中部辦公室學科代碼表之學科名稱
生物科	生物與國民中學自然與生活科技領域生物專長二者並列 國民中學自然與生活科技領域生物專長 生物
理化科	理化
物理科	物理 國民中學自然與生活科技領域物理專長 物理與國民中學自然與生活科技領域物理專長二者並列
化學科	國民中學自然與生活科技領域化學專長 化學與國民中學自然與生活科技領域化學專長二者並列 化學
地球科學科	地球科學 國民中學自然與生活科技領域地球科學專長 地球科學與國民中學自然與生活科技領域地球科學專長二者並列
自然科學概論	自然科學概論
生命科學	生命科學
生活科技(工藝)	生活科技(工藝) 生活科技與國民中學自然與生活科技領域生活科技專長二者並列 國民中學自然與生活科技領域生活科技專長 生活科技 工藝
電腦(電子計算機)	電腦(電子計算機) 計算機概論 電腦(計算機概論)

(四) 社會領域

學科	中部辦公室學科代碼表之學科名稱
三民主義科	三民主義
公民(公民與道德)	公民 公民與國民中學社會領域公民專長二者並列 公民(公民與道德) 國民中學社會領域公民專長
公民與社會	公民與社會
歷史科	歷史 國民中學社會領域歷史專長 歷史與國民中學社會領域歷史專長二者並列
地理科	地理 地理與國民中學社會領域地理專長二者並列 國民中學社會領域地理專長
現代社會	現代社會
社會科學概論	社會科學概論(導論)
圖書館科	圖書館
認識台灣	認識台灣
認識台灣(社會篇)	認識台灣(社會篇)
認識台灣(歷史篇)	認識台灣(歷史篇)
認識台灣(地理篇)	認識台灣(地理篇)
法學概論	法學概論
心理學導論	心理學導論
邏輯	邏輯

(五) 健康與體育領域

學科	中部辦公室學科代碼表之學科名稱
體育科	體育 國民中學健康與體育領域體育專長 體育與國民中學健康與體育領域體育專長二者並列
健康教育科	健康教育與國民中學健康與體育領域健康專長二者並列 健康教育 國民中學健康與體育領域健康專長
健康與護理	健康與護理

(六) 藝術與人文領域

學科	中部辦公室學科代碼表之學科名稱
音樂科	音樂與國民中學藝術與人文領域音樂藝術專長二者並列 國民中學藝術與人文領域音樂藝術專長 音樂
美術(視覺藝術)	美術 國民中學藝術與人文領域視覺藝術專長 美術與國民中學藝術與人文領域視覺藝術專長二者並列
表演藝術	國民中學藝術與人文領域表演藝術專長－舞蹈科 舞蹈科與國民中學藝術與人文領域表演藝術專長－舞蹈科二者並列 國民中學藝術與人文領域表演藝術專長－戲劇科 戲劇科與國民中學藝術與人文領域表演藝術－戲劇科專長二者並列
藝術生活	藝術生活 藝術生活－基礎課程 藝術生活－環境藝術 藝術生活－應用藝術 藝術生活－音像藝術 藝術生活－表演藝術 藝術生活－應用音樂
鄉土藝術活動	鄉土藝術活動

(七) 綜合活動領域

學科	中部辦公室學科代碼表之學科名稱
家政科	家政 國民中學綜合活動領域家政專長 家政與國民中學綜合活動領域家政專長二者並列
家政與生活科技	家政與生活科技
童軍教育	童軍教育 國民中學綜合活動領域童軍教育專長 童軍教育與國民中學綜合活動領域童軍教育專長二者並列
輔導活動科	輔導(輔導活動) 輔導 國民中學綜合活動領域輔導活動專長 輔導與國民中學綜合活動領域輔導活動專長二者並列
生命教育	生命教育
生涯規劃	生涯規劃

(八) 職業陶冶

學科	中部辦公室學科代碼表之學科名稱
職業陶冶(職業試探)農業	職業陶冶(職業試探)農業
職業陶冶(職業試探)商業	職業陶冶(職業試探)商業
職業陶冶(職業試探)海事水產	職業陶冶(職業試探)海事、職業陶冶(職業試探)水產
職業陶冶(職業試探)工業	職業陶冶(職業試探)工業
職業陶冶(職業試探)家政	職業陶冶(職業試探)家政

(九) 國防通識

學科	中部辦公室學科代碼表之學科名稱
國防通識	國防通識

(十) 國中技藝班

國中技藝班(實用機械班)	國中技藝班(服飾製作班)
國中技藝班(實用汽機車班)	國中技藝班(刺繡班)
國中技藝班(實用電機班)	國中技藝班(玩偶製作班)
國中技藝班(實用電子班)	國中技藝班(動物飼養班_寵物飼)
國中技藝班(實用營建班)	國中技藝班(動物飼養班_禽畜飼)
國中技藝班(實用化工班)	國中技藝班(電腦資料輸入班)
國中技藝班(實用印刷班)	國中技藝班(電腦文書處理基礎班)
國中技藝班(實用工藝班)	國中技藝班(電腦繪圖入門班)
國中技藝班(商業實務班)	國中技藝班(海事電腦基礎班)
國中技藝班(電腦實務班)	國中技藝班(實用汽車班)
國中技藝班(實用設計班)	國中技藝班(實用機車班)
國中技藝班(食品加工班)	國中技藝班(實用攝影班)
國中技藝班(海事資訊處理班)	國中技藝班(陶藝班)
國中技藝班(海洋觀光班)	國中技藝班(中餐製作班)
國中技藝班(實用農業班)	國中技藝班(西餐製作班)
國中技藝班(實用園藝班)	國中技藝班(點心製作班)
國中技藝班(餐飲製作班)	國中技藝班(烘焙食品班)
國中技藝班(美容美髮班)	

二、技職學科

(一) 職校工業類

高職工業類 機械群	機械科	機工科	車床
	板金科	機電科	高職技工
	鑄工(造)科	工程機械修護科	高職技藝科
	模具科	精密機械科	鉗工
	機械製圖科	機械製造科	機工場實習
	製圖科	工業科	鑄工(造)科(機械組)
	機械木模科	工廠(場)實習	
高職工業類 動力機械群	汽車科	汽車修護科	飛機修護科(飛機組)
	飛機修護科	重機科	飛機修護科(機械組)
	汽車修護科	汽車修護工場實習	農業機械科
高職工業類 電機與電子群	電工科	冷凍空調科	電工工廠實習
	電訊科	航空電子科	電訊實習
	電子設備修護科	控制科	電器修護科
	電器冷凍修護科	冷凍修護科	電機電子群技術
	儀表修護科	通訊科	儀表修護實習
	電子科	電子(器)設備修護科	電子通信科
	資訊科	電子自動控制科	
電機科	電子設備工廠實習		
高職工業類 化工群	化工科	紡織科(機織組)	化驗科
	環境檢驗科	紡織科(針織組)	石油化工科
	染整科	礦冶科	礦冶科(金屬工業組)
	紡織科	化工科(電工組)	礦冶科(採礦工組)
	紡織科(機紡組)	化學(理化)科實習	
高職工業類 土木與建築群	配管科	建築製圖科	消防工程科
	建築科	土木科	土木建築群技術
	測量科	水電科	木模科
	土木施工科	營建科	室內配線科
	營建配管科	土木測量科	配管科(配管施工組)
	家具土木科	空間設計科	

(二) 職校商業類

高職商業類 商業與管理群	農產行銷科	商業科	經濟學科
	商業經營科	商業概論科	經營科
	國貿科	商業實習科	綜合商會科(商業組)
	會計事務科	商業算術科	綜合商會科(統計組)
	資料處理科	商業簿記科	綜合商業(經濟地理組)
	文書事務科	國貿科(商業組)	綜合商業科
	不動產事務科	國貿科(國貿組)	綜合商業科(商業組)
	商事法	統計科	綜合商業科(統計組)
	物流科	統計製圖科	綜合商業科(會計組)
	中文打字科	貨幣銀行科	銀行會計科
	中英打字科	速記科	水產經營科(水產經營組)
	企業管理科	會計科	水產經營科(商業組)
	成本會計科	會計統計科	漁航管理科
	英文打字科	會計統計科(商業組)	漁航管理科(商業組)
	珠算科	會計統計科(統計組)	航運管理科
財稅概要科	會計統計科(會計組)	水產經營科	
高職商業類 外語群	應用外語科(英文組)	商用日文科	
	應用外語科(日文組)	商用英文科	
高職商業類 設計群	家具木工科	金屬工藝科	美工(美術工藝)科(美術組)
	室內空間設計科	石工科	廣告設計科
	室內設計科	美工(美術工藝)科	廣告設計科(商業組)
	陶瓷科	工藝群技術	
	印刷科	美工(美術工藝)科(工藝組)	

(三) 職校農業類

高職農業類 農業群	蠶絲科	造園科	農場經營科(農藝組)
	農場經營科	野生動物保育科	農業科
	畜牧科	農村家政科	農業推廣科
	畜牧科	農業土木科	農業經濟科
	畜牧保健科	作物栽培科	農業經營科
	畜牧獸醫科	農化科	農業類技術
	森林科	農村家事科	農藝科
	園藝科	農產加工科	綜合農業科
	園藝經營科	農產製造科	
高職農業類 食品群	食品科	食品加工科	水產食品科

(四) 職校家事類

高職家事類 家事群	服裝科	服裝設計科	綜合家政科(家事組)
	幼兒保育科	服裝設計縫紉科	綜合家政科(園藝組)
	美容科	服裝縫製科	綜合家政科(簿記組)
	幼兒保育科(幼保組)	室內佈置科	營養科
	幼兒保育科(家事組)	家庭科學	食品營養科
	幼兒保育科(唱遊組)	綜合家政科	
	兒童保育科	綜合家政科(食品營養組)	
高職家事類 餐旅群	餐飲管理科	觀光美儀科	海洋觀光科
	觀光事業科(第二外國語組)		

(五) 職校海事水產類

高職 海事水產類 海事群	航海科	輪機科(航海組)	輪機科(輪機組)
	輪機科		
高職 海事水產類 水產群	漁業科	漁村家政科	漁撈科
	水產製造科	漁航技術科	養殖科
	水產養殖科	漁航科	

(六) 職校藝術類

高職藝術類 藝術群	戲劇科	國樂科	電視電影科(音樂組)
	舞蹈科	電影電視科	電視電影科(舞蹈組)
	影視科	影劇科	電視電影科(戲劇組)
	飾品工藝科	配音科	電影電視科(技術組)
	攝影科	電視電影科	電影電視科(舞蹈組)
	陶藝科	電視電影科(美工組)	

(七) 職校其他-護理類

高職 其他-護理類	護理科	藥物學	醫用光學技術科
	微生物學	復健技術科	護理助產科

(八) 職校其他-實用技能類

高職其他-實用技能類 (銜接實用機械班)	鑄工(造)科 冷凍修護科 金屬工藝科 機械修護科	銲接科 冷作科 機械加工科 模具基礎技術科	電腦繪圖科 汽車板金科 自行車技術科 船舶機電技術科
高職其他-實用技能類 (銜接實用汽機車班)	汽車修護科 機車修護科	汽車塗裝科 汽車電機科	引擎修護科
高職其他-實用技能類 (銜接實用電機班)	電機修護科	檢測修護科	事務機器修護科
高職其他-實用技能類 (銜接實用電子班)	儀表修護科 微電腦修護科	視德電子(修護)科 家電技術科	家庭電器科
高職其他-實用技能類 (銜接實用營建班)	營造技術科	水電技術科	裝潢技術科
高職其他-實用技能類 (銜接實用化工班)	皮革製品科 塗裝技術科 化工技術科	染整技術科 製鞋技術科 製鏡技術科	陶瓷技術科 印刷製版科
高職其他-實用技能類 (銜接實用工藝班)	金屬工藝科 木雕技術科 金屬技術科	竹木工藝科 竹木雕刻科 裝裱技術科	金石飾品加工科 手工藝科
高職其他-實用技能類 (銜接商業實務班)	會計事務科 商業事務科	商用資訊科 文書處理科	廣告技術科 銷售事務科
高職其他-實用技能類 (銜接食品加工班)	食品經營科 肉品加工科	畜產加工科 烘培食品科	
高職其他-實用技能類 (銜接海事資訊處理班)	海事資訊處理科	港埠事務科	
高職其他-實用技能類 (銜接海洋觀光班)	海洋觀光(事業)科 水產食品加工科	漁具製作科 動力小艇技術科	旅遊事務科 水產養殖技術科
高職其他-實用技能類 (銜接實用農業班)	農業技術科 園藝技術科	造園技術科 茶葉(藝)技術科	
高職其他-實用技能類 (銜接實用園藝班)	花藝(技術)科		
高職其他-實用技能類 (銜接餐飲製作班)	烹調技術科 餐飲技術科 中餐廚師科	西餐廚師科 飲料調理科 中餐烹調科	餐飲服務科 餐飲製作科
高職其他-實用技能類 (銜接美容美髮班)	美顏技術科	美髮技術科	
高職其他-實用技能類 (銜接服飾製作班)	女裝科	西服科	飾品製作科
高職其他-實用技能類 (銜接動物飼養班)	寵物經營科		
高職其他-實用技能類 (銜接電腦實務班)	電腦繪圖科	商業資訊科	

(本頁空白)

附錄四、84-95 學年度各類師資培育核定招生名額統計

一、84-95 學年度各階段師資培育核定招生名額統計表

單位：人

學年度	總計	中學				小學			
		小計	師範/教育 大學招生	教育 學程	學士後 學分班	小計	師範/教育 大學招生	教育 學程	學士後 學分班
總計	195,600	92,582	36,944	44,962	10,676	71,869	43,870	10,114	17,885
84	9,719	5,422	2,527	2,040	855	3,007	3,007	0	0
85	11,448	5,534	2,607	2,540	387	3,673	2,683	0	990
86	13,852	6,317	3,014	2,785	518	5,423	3,203	150	2,070
87	15,088	6,924	3,059	3,295	570	5,898	3,563	445	1,890
88	15,302	7,170	2,910	3,595	665	6,115	4,080	595	1,440
89	16,762	8,203	3,123	4,125	955	6,296	4,021	790	1,485
90	20,139	9,732	3,247	4,455	2,030	7,685	4,185	1,195	2,305
91	20,274	9,197	3,167	4,455	1,575	8,134	4,054	1,395	2,685
92	20,211	9,302	3,257	4,605	1,440	8,173	3,998	1,395	2,780
93	21,805	9,506	3,766	4,705	1,035	8,159	4,524	1,395	2,240
94	16,658	8,155	3,334	4,175	646	5,125	3,865	1,260	0
95	14,342	7,120	2,933	4,187	0	4,181	2,687	1,494	0

一、84-95 學年度各階段師資培育核定招生名額統計表(續完)

單位：人

學年度	幼教				特教			
	小計	師範/教育 大學招生	教育 學程	學士後 學分班	小計	師範/教育 大學招生	教育 學程	學士後 學分班
總計	20,425	7,817	6,822	5,786	10,724	7,537	1,342	1,845
84	1,035	390	150	495	255	255	0	0
85	1,282	577	250	455	959	554	0	405
86	1,205	645	200	360	907	682	0	225
87	1,277	667	250	360	989	719	0	270
88	1,165	645	250	270	852	717	0	135
89	1,405	660	470	275	858	673	50	135
90	1,745	580	795	370	977	657	185	135
91	1,936	731	845	360	1,007	687	185	135
92	1,860	560	895	405	876	601	185	90
93	3,098	847	985	1,266	1,042	722	185	135
94	2,391	821	895	675	987	672	180	135
95	2,026	694	837	495	1,015	598	372	45

註：資料來源-本部中教司。

二、84-95 學年度各師資培育類別核定招生名額統計

單位：人

學年度	小計	師範/教育大學招生	教育學程	學士後學分班
總計	195,600	96,168	63,240	36,192
84	9,719	6,179	2,190	1,350
85	11,448	6,421	2,790	2,237
86	13,852	7,544	3,135	3,173
87	15,088	8,008	3,990	3,090
88	15,302	8,352	4,440	2,510
89	16,762	8,477	5,435	2,850
90	20,139	8,669	6,630	4,840
91	20,274	8,639	6,880	4,755
92	20,211	8,416	7,080	4,715
93	21,805	9,859	7,270	4,676
94	16,658	8,692	6,510	1,456
95	14,342	6,912	6,890	540

註：資料來源-本部中教司。

附錄五、83-95 學年度師資培育公費學生核定名額統計

83 學年度起師資培育公費學生核定名額一覽表

單位：人

學年度	公費生培育人數					公費生 分發人數
	合計	一般	特殊身分			
			小計	離島	原住民	
83	2,375	1,955	420			(5年後)
84	2,375	1,955	420			
85	2,817	2,380	437			
86	2,780	2,500	280			
87	2,313	2,201	112	65	47	
88	1,894	1,839	55	5	50	
89	620	529	91	80	11	
90	904	823	81	20	61	2,802
91	229	156	73	18	55	2,681
92	165	86	79	46	33	2,152
93	107	41	66	47	19	1,901
94	113	57	56	31	25	638
95	51	9	42	29	13	903
96						≒ 230
97						≒ 168
98						≒ 110
99						≒ 115
100						≒ 55

註：1. 資料來源-本部中教司。

2. 特殊身分公費生含山地、離島、偏遠、原住民地區暨資優推甄等保送生，屬名額外加。

3. 94 學年度一般公費生培育人數包含台北市自編經費培育 51 人；99 學年度公費生分發人數包含台北市自行分發 51 人。

(本頁空白)

附錄六、90-95年各縣市核定退休教師人數統計

90-95年各縣市核定退休教師人數統計表

單位：人

縣市	小計	核定退休人數					
		90年	91年	92年	93年	94年	95年
總計	40,279	6,870	7,570	7,320	9,033	5,522	3,964
台北市	6,542	1,140	1,471	1,386	1,041	781	723
高雄市	3,582	628	787	829	487	423	428
台北縣	3,807	208	364	708	1,543	592	392
宜蘭縣	1,097	254	313	227	139	95	69
桃園縣	2,302	457	330	227	644	386	258
新竹縣	743	156	174	179	110	74	50
苗栗縣	985	318	234	116	163	88	66
台中縣	1,937	241	352	385	439	298	222
彰化縣	2,340	342	379	404	577	420	218
南投縣	1,159	198	170	160	262	267	102
雲林縣	1,493	194	199	217	481	241	161
嘉義縣	1,253	393	230	183	234	112	101
台南縣	2,218	386	423	430	502	282	195
高雄縣	1,999	406	480	467	299	204	143
屏東縣	1,959	401	239	245	654	234	186
台東縣	526	118	157	112	60	43	36
花蓮縣	749	193	163	155	100	80	58
澎湖縣	253	44	61	48	50	34	16
基隆市	572	110	93	63	147	93	66
新竹市	594	105	196	130	71	52	40
台中市	2,028	238	310	329	525	392	234
嘉義市	575	118	133	95	119	64	46
台南市	1,370	182	262	204	353	238	131
金門縣	179	39	47	21	30	25	17
連江縣	17	1	3	0	3	4	6

註：1. 資料來源-90至94年由各縣市政府提供；95年由退撫基金會提供。

2. 90年至92年統計人數除教師外，尚包括職員。

3. 93年教師核退人數較90-92年增加之原因，係本部報請行政院同意以專案專款方式補助地方政府教師退休經費。

(本頁空白)

附錄七、95 年度師資培育大事記

一、紀錄時間：自 95 年 1 月至 95 年 12 月

二、資料建立：本部中教司

三、更新日期：95 年 12 月 27 日

95 年		大事記
月	日	
1	16	◎以台中(二)字第 0950000698C 號令修正發布「教育部補助師資培育之大學發展卓越師資培育作業要點」。
	24	◎95 年 1 月 24 日台中(二)字第 0950011436 號函，發布「普通高級中學『公民與社會』專門科目及學分一覽表」。
	25	◎95 年 1 月 25 日台中(二)字第 0950010239 號函，公布「師資培育法」第 21 條第 2 項、第 3 項修正條文說明及相關證明文件範例。(前項條文行政院以 95 年 1 月 16 日院台教字第 0950001296A 號函頒自 94 年 12 月 28 日施行)
2	3	◎95 年 2 月 3 日台中(二)字第 0950013521 號函發師資培育審議委員會第 55 次會議紀錄，重要決議如下： 1. 同意修正通過「師資培育素質提升方案」。 2. 同意崑山科技大學師資培育中心 95 學年度起停招。 3. 同意台北市立教育大學設立「師資培育暨就業輔導中心」。
	7	◎由部長召開記者會公布首刊「94 年師資培育統計年報」。另依 95 年 3 月 7 日台中(二)字第 0950032271A 號函函知各師資培育之大學、95 年 3 月 7 日台中(二)字第 0950032271B 號函函知各縣市政府，請相關單位協助並積極配合推廣運用。
	15	◎95 年 2 月 15 日台中(二)字第 0950006425C 號函，發布「師資培育之大學辦理學士後師資職前教育課程審核作業規定」。
	16	◎95 年 2 月 16 日台中(二)字第 0950005672C 號函，發布修正「師資培育之大學辦理學士後師資職前教育課程實施要點」。
	23	◎95 年 2 月 23 日台中(二)字第 0950026850 號函公布「師資培育素質提升方案」，內容依「師資培育法」規定師資養成、教育實習、資格檢定、教師甄選及教師專業成長等五大層面之專業標準研訂，包含九大執行方案： 方案一、建立標準本位師資培育政策； 方案二、協助師範/教育大學轉型發展； 方案三、規範師資培育之大學績效評鑑與進退場機制； 方案四、增強教育實習效能； 方案五、健全教師資格檢定制度； 方案六、建置師資人力供需資料系統與督導機制； 方案七、提高高級中等以下學校師資學歷； 方案八、強化教師專業能力； 方案九、推動表揚優良教師與淘汰不適任教師機制。

95 年		大事記
月	日	
3	3	<p>◎於國立花蓮教育大學召開全國師範/教育大學校長第 38 次校務聯繫會議獲致重要決議：</p> <ol style="list-style-type: none"> 1. 有關建請教育部專案支持辦理「2006 年世界大學教育國際學術論壇(首屆)」案，建請教育部積極支持，並請各校校長鼓勵所屬參加；未來承辦之學校及舉辦期程再行討論。 2. 建請教育部將本(95)年度大學系、所評鑑及轉型後之訪視期程各延後半年案一為讓各校能全力推動並落實轉型工作，建請教育部將本年預計於 4 月份至各校之轉型訪視延後至 10 月，併同校內自評辦理。
	20	◎95 年第 1 期(1 月至 6 月)師資培育之大學實習教師實習津貼共撥付 1 萬 1,038 人，計新台幣 5 億 3,175 萬 6,000 元整。
	28	◎依師資培育審議委員會第 54 次會議決議，委託國立成功大學辦理籌組「教育專業課程指引工作圈」，研議中等學校、國民小學、幼稚園及特殊教育四大師資類科之教育專業課程指引，預計於 11 月底結案，並於 12 月向師資培育審議委員會專案報告。
	31	<p>◎核撥 95 年第 1 期師資培育大學公費生 497 人，計新台幣 27,082,434 元整。</p> <p>◎召開「研商普通高級中學課程暫行綱要藝術生活科師資培育專門課程調整及教師認證事宜會議」，決議請國立台灣藝術大學秉持教育專業之精神，重新調整「普通高級中學『藝術生活』專門科目及學分一覽表」，並研擬「普通高級中學『藝術生活』專門科目抵免學分參照表」，供現職音樂、美術科教師辦理藝術生活科師資認證之參據。</p>
4	4	<p>◎召開「提升師範/教育大學學術期刊之研究」簡報會議，共識如下：</p> <ol style="list-style-type: none"> 1. 為提升師資培育教學研究，本部全力支持辦理一份符合 TSSCI 及 SSCI 水準及高品質之教育期刊； 2. 本期刊取向定位為「師資培育」及「教師專業發展」。
	6	<p>◎95 年 4 月 6 日台中(二)字第 0950039150 號函發師資培育審議委員會第 56 次會議紀錄，重要決議如下：</p> <ol style="list-style-type: none"> 1. 有關各師資培育之大學辦理推廣教育之學分擬採認為師資培育專門課程、教育專業課程之學分，取得修畢師資職前教育課程證明者，以年度事前報部核定開辦之師資職前教育課程、班別為限。 2. 同意國立台灣師範大學自 95 學年度起停辦國小教育學程。 3. 同意國立彰化師範大學設立師資培育中心。
	12	◎召開「研商普通高級中學藝術生活科師資培育相關事宜會議」，通過「普通高級中學『藝術生活』專門科目及學分一覽表」，並請國立台灣藝術大學重新調整「普通高級中學『藝術生活』專門科目抵免學分參照表」。另決議至 98 年高中課程綱要正式實施時，欲任教高中藝術生活課程之教師，至少必須取得「藝術生活-基礎課程」加上其餘 5 類(環境藝術、應用藝術、音像藝術、表演藝術、應用音樂)中任 1 類之教師證書。
	14	◎依立法委員意見召開修訂「檢討澎湖金門及馬祖地區學生保送高級中等以上學校辦法」會議，討論修訂甄選資格以「學籍」取代現行之「戶籍」加「學籍」，會中邀請學者及離島縣市代表；與會代表討論共識：本辦法不修正。

95 年		大事記
月	日	
4	17	◎依行政院 95 年 3 月 22 日院台教字第 0950012613 號函—同意備查「國立僑生大學先修班與國立台灣師範大學整合發展計畫書」(草案)，兩校整合生效日期 貴部決定，有關人事行政局、主計處意見，併請照辦。本案本部經於 4 月 14 日由吳財順次長召集高教司、人事處、中教司等協商同意：本案依人事行政局意見照辦，兩校整併後，原僑大先修班員額 127 人應配合裁併全數減列，其員額應由 95 年大學員額總量內統籌調配 127 名給台師大。且以 95 年 4 月 17 日台中(二)字第 0950044795 號函核定國立台灣師範大學「國立僑生大學先修班與國立台灣師範大學整合發展計畫書」，同意兩校整合自 95 年 3 月 22 日起生效。
	19	◎召開研商本部創辦「師資培育與教師專業發展」期刊討論會議，師範/教育大學校長皆表達高度參加意願，共同協辦，惟總編輯、期刊出版時間、出版單位及籌備時間等相關議題於下次校長會議討論定案。 ◎本部於 95 年 4 月 19 日以台中(二)字第 0950057040 號函核定 95 學年度國(市)立師範及教育大學招收公費生名額，計台北縣政府提報國民中學特殊教育資優師資 4 人，身心障礙師資 2 人(分配國立台灣師範大學培育)；台北縣政府提報國小特教資優師資 2 人(分配國立台北教育大學培育)；台中市政府提報國小師資數學專長 1 人(分配國立台中教育大學培育)。
	22	◎教育部卓越師資獎學金試辦計畫簽奉 部長核定，並以 95 年 4 月 26 日台中(二)字第 0950061217 號函；其中增列以低收入、中低收入戶及區域弱勢之學生為優先，其所佔名額不得低於各校總核定名額之 50%。 ◎杜部長正勝蒞臨「國立台灣師範大學-林口校區」參加揭牌典禮。
	24	◎召開「研商德智體群美五育理念與實踐第一次專案會議」，邀集德育、智育、體育、群育、美育五育專家會商，決議編纂之「德智體群美五育理念與實踐」專書，除導讀外，並分為德育、智育、體育、群育、美育及綜論等六章，每章分別論述理念與實踐，本案將分 5 項子計畫進行，並延請五位召集人另組專案小組，執行期程初步規劃為 95 年 5 月至 10 月。
	25	◎95 年 4 月 25 日台中(二)字第 0950057670 號函，發布「普通高級中學藝術生活專門科目及學分一覽表」。
	27	◎師範/教育大學轉型發展補助計畫經費—台中(二)字第 0950055802A-H 號函知 8 所師範/教育大學(台中教育大學因整併案除外)請領事宜，共核予 8 校新台幣 1 億 3,716 萬 8,000 元整。 ◎師範/教育大學轉型發展圖書資源整合計畫—台中(二)字第 0950050640A-I 號函知 9 所師範/教育大學請領事宜，共補助新台幣 1,289 萬 5,000 元整(含經常門新台幣 289 萬 5,000 元整及資本門新台幣 1,000 萬元整)。
	5	2

95 年		大事記
月	日	
5	4	<p>◎國立新竹教育大學根據 95 年 4 月 24 日本部「研商公費生提報與核處相關配套措施期末報告會議」決議續召開研擬「公費生提報與核處作業注意事項」會議，其決議重點如下：</p> <ol style="list-style-type: none"> 1. 訂定公費生提報、核定、培育、分發、服務標準作業流程圖。 2. 擬定下列表件：(1)教師缺額與專長需求填報表(國民小學填寫)；(2)教師缺額與專長需求彙整表(教育局填寫)；(3)提報公費生建議培育規劃表。
	5	<p>◎95 年 5 月 5 日台中(二)字第 0950065200 號函發布，至 98 年高中課程綱要正式實施時，欲任教高中藝術生活之教師，至少必須取得「藝術生活—基礎課程」加上其他 5 類(環境藝術、應用藝術、音像藝術、表演藝術、應用音樂)中任 1 科之教師證書。爰各校擬規劃「藝術生活專門科目及學分一覽表」應包含「基礎課程」及其餘 5 類任 1 科之課程，俾供師資生具備任教學科之能力。</p>
	9	<p>◎以台中(二)字第 0950062216 號函發師資培育審議委員會第 57 次會議紀錄，重要決議：</p> <ol style="list-style-type: none"> 1. 落實「師資培育數量規劃方案」，擬函請 9 所師範/教育大學合併系所及教育學程之師資培育數量相較 93 年，至 96 年至少減量 50%。另請台南大學、嘉義大學與台東大學參照辦理。 2. 95 學年度各師資培育大學申請設立學士後教育學分班計有國立花蓮教育大學等共 21 校 30 案提報；國立台北藝術大學中等教師(藝術與人文領域)學士後教育學分班 1 班，因師資培育之專門課程尚未核定，請緩議；其餘班別 95 學年度同意核定國立台東大學特殊教育教師(學前教育階段)學士後教育學分班 1 班。 3. 95 學年度各大學校院申設各類科教育學程計有國立屏東教育大學等共 13 校 17 案提報；依「各大學校院申請設立各類科教育學程審查原則」，各校得分平均均未達 3.2 分，故不予以推薦。 4. 有關依師資培育法第 24 條就讀「幼稚園及托兒所在職人員修習幼稚園教師師資職前教育課程專班」者，建議免修教育實習課程乙案緩議，另請國教司與中教司共同研議依師資培育法第 24 條就讀「幼稚園及托兒所在職人員修習幼稚園教師師資職前教育課程專班」者，是否有免辭職又能完成教育實習之最適措施。
	12	<p>◎召開「師範校院轉型發展後師資培育系所與教育學程開辦班別及數量依程序專案提報說明會議」，決議 12 所師範/教育大學之師資培育數量均須依「師資培育數量規劃方案」相較 93 年，至 96 年至少減量 50%，各校填報「師範校院 96 學年度師資培育數量統計表」與「教育學程依程序專案提報補正檢核表」依程序專案補正各類科教育學程。</p>
	15	<p>◎召開「德智體群美五育理念與實踐第 2 次討論會議」，決議有關「德智體群美五育理念與實踐」編纂架構，每章分為理念與實踐兩節。初步研商共識理論部份包含：目標要旨、意涵內容、理論基礎與原理原則，另各章得依其內涵調整增加「歷史論述」之敘寫；實踐部份包含：實踐途徑、教學模式、評鑑策略。</p>

95 年		大事記
月	日	
5	17	<p>◎95 年 4 月 18 日召開「95 學年度師資培育之大學申設學士後教育學分班審查會議」，本案計 21 校 32 案提報，共分中等、國小、幼稚園、特教四組專家審查，審查結果計有國立台東大學學前特殊教育(身障)學士後教育學分班 1 案獲得專家建議，依師資培育審議委員會第 57 次會議決議辦理，以 95 年 5 月 17 日台中(二)字第 0950070626A 號函核定國立台東大學開設 95 學年度學前特殊教育學士後教育學分班 1 班 45 名；95 年 5 月 17 日台中(二)字第 0950070626B 號函知國立花蓮教育大學等 21 校，其 95 學年度學士後教育學分班申請案未予通過。</p> <p>◎95 年 4 月 20 日召開「95 學年度各大學校院申設各類科教育學程複審會議」，本案計 13 校 17 案提報，分四組專家依據「各大學校院申請設立各類科教育學程審查原則」進行審查，審查結果均未達 3.2 分，不予提師資培育審議委員會審議；依師資培育審議委員會第 57 次會議決議辦理，以 95 年 5 月 17 日台中(二)字第 0950070663 號函知國立屏東教育大學等 13 校，95 學年度各校申設各類科教育學程案均緩議。</p>
	20	<p>◎依據本部 95 年 3 月 14 日台中(二)字第 0950036537 號函規定，各師資培育大學應於 5 月 20 日申請教育實習輔導工作經費。迄截止日期計已撥付 71 校「95 年師資培育大學辦理落實教育實習輔導工作」計新台幣 953 萬 5,000 元。至此，95 年實習輔導工作經費業已撥畢。</p>
	23	<p>◎95 年 5 月 23 日台中(二)字第 0950074993 號函知國立屏東教育大學同意設立師資培育中心。</p>
	30	<p>◎完成 94 學年度第一梯次專門課程審查作業，本案受理截止時間為 94 年 1 月 25 日(俟國立台灣大學「公民與社會」補件)，計有 21 校提報，一般科目 60 案，職業學校 20 案：(彙整三位審查委員意見，依〔科目_學校〕核復各校審查結果)</p> <ol style="list-style-type: none"> 1. 未符應該科所需知能，限期重報者：2 校 3 科。 2. 同意核定者：2 校 2 科。 3. 同意修正後核定，並依審查意見修正後報部備查者：15 校 23 科。 4. 依審查意見修正後重新再報者：17 校 25 科。 5. 依審查意見修正後重新規劃者：1 校 1 科。 6. 其他：5 校 2 科(資訊科技概論、藝術生活)。
6	5	<p>◎「教育部卓越師資培育獎學金試辦計畫」奉 部長核可，核定各教育大學獎學金名額 540 名，總計補助新台幣 5,184 萬元，並業於 95 年 6 月 27 日以台中(二)字第 0950090171 號函復國立台北教育大學等 6 校核定獎學金名額。</p>
	13	<p>◎以台中(二)字第 0950086038 號函送各地方政府確實依「公費生提報、核定、培育、分發、服務作業流程」辦理。</p>
	21	<p>◎以台中(二)字第 0950089360 號函復國立台灣師範大學同意 96 學年度設立應用華語文學系、東亞文化暨發展學系、華語文教學研究所增設僑教與海外華人研究組、國際華語與文化學系、國際漢學研究所、歐洲文化與觀光研究所等 6 系(組)。</p>
	26	<p>◎召開「德智體群美五育理念與實踐第三次討論會議」各組召集人與會討論，提供豐富且卓著之意見，各專案小組均依計畫書及日程表之規劃逐步運作與持續推動本案。</p>

95 年		大事記
月	日	
6	27	◎以台中(二)字第 0950095181A 號函頒「教育部 95 年度獎勵師資培育典範實施計畫」，透過獎勵機制，徵求各校辦理師資培育行政運作與領導、課程規劃與實施、課程規劃與實施等優質實務運作等方案(預計 12 篇)，並彙整成冊，傳承典範作為。以台中(二)字第 0950095181B 號函請國立台北教育大學以行政協助方式辦理「教育部 95 年度獎勵師資培育典範實施計畫」，並核定金額新台幣 280 萬 6,165 元整。
7	4	◎歷經 95 年 3 月 28 日、95 年 4 月 27 日二次會議召開「研商教育部大學師資生實踐史懷哲精神教育服務計畫相關事宜會議」，完成「95 年度教育部推動大學生師資生實踐史懷哲精神教育服務計畫」，並邀請 14 校參與本計畫，有關本案業於 95 年 6 月 7 日奉部長核可，另 95 年 6 月 26 日奉 部長核定國立彰化師範大學等 12 校補助金額新台幣 312 萬 5,477 元整；本部於各校計畫執行前業於 95 年 7 月 4 日假本部舉行「授旗記者會」，由部長親為 12 名教師代表及 34 名師資生代表授旗嘉勉；本計畫暑期共 12 校、182 位師資生參與，有 5 所國中、11 所國小，共 16 所學校、1,030 位學童受惠；本計畫 95 學年度第 1 學期共 11 校、207 位師資生參與，7 所國中、12 所國小，共 19 所學校、900 位學童受惠。
	5	◎95 年 6 月 21 日召開「師範/教育大學教育學程依程序補正專案審查討論會議」，針對 12 校之各類科教育共計 28 案，四類科召集人依各審查委員專業意見進行討論，決議函請各校依據「師範/教育大學各類科教育學程依程序補正專案補件資料表」將各項補件資料備齊報部，再擇期召開決審會議。「師範/教育大學教育學程依程序補正專案決審會議」，本案經 4 組召集人針對各校補件資料共商討論，獲具審查結果與各校開設各類科教育學程班級數上限，並將專業審查結果提送師資培育審議委員會第 58 次會議審議。
	6	◎師範/教育大學轉型發展圖書資源整合計畫—95 年 4 月 27 日台中(二)字第 0950050640A-1 號函知 9 所師範/教育大學請領事宜，本案共補助新台幣 1,289 萬 5,000 元整；本案已於 7 月 6 日全數撥畢。
	14	◎「95 學年度偏遠或特殊地區教師在職進修職前教育學分班」： 1. 95 年 3 月 14 日台中(二)字第 0950035649 號通函各地方政府轉知有意願進修之教師參加是類專班，本年合於規定且有意願者，依各縣市提報計 72 人，案經協調國立台灣師範大學、國立台北市立教育大學及台南大學等 3 校招生。 2. 本年度開班情形： 台北市立教育大學以 95 年 7 月 14 日台中(二)字第 0950105980 號函申請因報名人數僅 5 名不符開班成本爰不開班，本部同意在案；另國立台南大學以 95 年 7 月 4 日台中(二)字第 0950100028 號函申請因報名人數僅 13 名不符開班成本爰不開班，本部同意在案；另國立台灣師範大學無人報名本專班。綜上，95 學年度共計僅有 18 人報名，無校開班。
21	◎召開研商進修學院相關事宜會議，決議重點如下： 1. 本案共識定名為「進修學院」。 2. 訂定進修學院設立規劃引領原則：符應「整體教育」為思維、提供教師專業發展為核心、健全組織專業運作為考量、落實五大特色為方向。	

95 年		大事記
月	日	
8	1	◎台中(二)字第 0950110667 號函發師資培育審議委員會第 58 次會議紀錄，重要決議如下： 1. 「95 年度大專校院師資培育評鑑處理原則」草案之處理方式決議修正為更精準的名詞：評鑑為一等者，維持原師資培育招生名額；評鑑為二等者，減少原師資培育招生名額 20%；評鑑為三等者，停止師資培育中心及系所下一學年度招生事宜。 2. 評鑑作業及評鑑結果處理，須審慎為之，「大專校院所評鑑」採「認可制」，「師資培育學系評鑑」則依評鑑要點採「等第制」，且評鑑結果涉及師資培育招生員額之減量；兩者各有其任務與目標，宜妥善研議後再行實施，並從量與質雙向控管。 3. 有關「師範/教育大學各類科教育學程依程序補正專案」，審議會決議准予補正之系所仍需依「師資培育數量規劃方案」96 年度應較 93 年度減半政策，退請各校綜整規劃(含系所及學程師資培育總量)後再報部辦理。
	14	◎依據本部 95 年 8 月 1 日台中(二)字第 0950110667 號函師資培育審議委員會第 58 次會議紀錄決議，以 95 年 8 月 14 日以台中(二)字第 0950118787A-L 核復各師範/教育大學及國立嘉義大學、國立台南大學及國立台東大學等 12 校申請教育學程補正案結果。
	15	◎95 年 8 月 15 日召開「各師資類科教師專業標準期末報告會議」，會中決議如下： 1. 請中華民國師範教育學會依與會代表所提意見調整後再提本部師資培育審議委員會報告。 2. 有關本研究之後續處理及未來研究架構，嗣後採逐次發展之方式續行研發，並以制度領導、專業領導為據，兼重師資職前培育及在職進修之整全通貫作為，培育優質、專業的教師。
	17	◎召開「研商普通高級中學藝術生活學科教師認證事宜會議」，協調師資培育大學協助辦理藝術領域教師加註「藝術生活-基礎課程」專長事宜。
	21	◎以台中(二)字第 0950116953 號函核定國立彰化師範大學「95 年度教育實習績優獎甄選及獎勵實施計畫」，核定該校計畫及補助經費新台幣 316 萬元整；本案共決選 3 名指導教授、10 名輔導教師及 10 名實習學生(教師)。
	24	◎以台中(二)字第 0950123166 號函知各師培大學、各級學校及地方政府配合辦理「95 年度教育實習績優獎甄選及獎勵實施計畫」。
	31	◎以台中(二)字第 0950128881 號核定國立花蓮教育大學資訊科學系自 96 學年至 98 學年度總計 6 名教師員額。
9	5	◎以台中(二)字第 0950129849 號函核定並撥付國立彰化師範大學「95 年度教育實習績優獎甄選及獎勵實施計畫」。
	7	◎以台中(二)字第 0950132285 號函核定國立台灣師範大學增設應用華語文學系、東亞文化暨發展學系、華語文教學研究所增設僑教與海外華人研究組、國際華語與文化學系、國際漢學研究所、歐洲文化與觀光研究所等 6 系所(組)，自 96 學年至 99 學年度總計 34 名教師員額。
	12	◎向部長簡報設置 1. 師資培育區域研發中心；2. 進修學院之規劃。部長指示：中教司規劃方向正確，應加強推動；另亦需釐明少子女化趨勢下師資培育之合理數量，提升師資培育品質及師資生畢業之競爭力。

95 年		大事記
月	日	
9	21	◎台中(二)字第 0950138342 號函師資培育審議委員會第 59 次會議紀錄,重要決議如下: 1. 師資培育法第 6 條所規定之類科,係指中等學校、國民小學、幼稚園及特殊教育學校(班)師資之「類別(含階段別)」、「學科(含領域專長、類組)」; 2. 各師資培育之大學自 95 學年度起核定中等學校教師教育學程,最多以培育三個領域(群)為限,並將規劃培育之類別、學科報部核備。
	25	◎召開「研商德智體群美五育理念與實踐專案第四次會議」,決議本專書加列「導讀」列於首章,另設「綜論」為全書整全通貫說明,置於末章,本案期程調整為 95 年 8 月至 96 年 1 月。
	28	◎召開「研商修訂『大學設立師資培育中心辦法』會議」,研議本司 95 年 9 月 21 日擬具之「修訂大學設立師資培育中心辦法重點方向」,重要決議一本次修訂將依本辦法法源—師資培育法第 5 條第 3 項之規定,依設立條件與程序、師資、設施、招生、課程、修業年限及停辦之次序,擬具「大學設立師資培育中心辦法修訂條文對照表」及「大學設立師資培育中心辦法(修訂草案)」。 ◎「95 年教育部補助師資培育之大學發展卓越師資充實教學設施計畫」截至本日各校已全數辦理經費申請(共 64 校),計新台幣 6,646 萬 9,028 元整;本部前業以 95 年 6 月 5 日台中(二)字第 095075616 號函復國立台灣師範大學等 65 校補助金額,總計補助新台幣 6,937 萬 9,000 元整。
	30	◎師資培育助學金—95 年第 1 期(1 月至 7 月)師資培育助學金共撥付 606 人,計新台幣 1,732 萬元。 1. 台中(二)字第 0950114323 號函知各私立師資培育之大學自即日起自 9 月 30 日止報部請領第 2 期(8 月至 12 月)師資培育助學金。 2. 95 年第 2 期(8 月至 12 月)師資培育助學金共撥付 553 人,計新台幣 1,106 萬元。
10	2	◎本(95)年實習教師實習津貼第 3 期款動支預備金—台中(二)字第 0950136944 號函請行政院主計處准予辦理動支第一預備金以支應第 3 期(10 月至 12 月)實習教師實習津貼,計新台幣 1 億 2,980 萬 1,000 元整。
	5	◎以台中(二)字第 0950148987A-1 號函核定師範/教育大學 96 學年度增設、調整院所學位學程(其中增設 31 案,調整 15 案)及招生總量為 1 萬 6,892 人,96 學年度師範/教育大學師資培育數量為 4,210 人。至此,各師範/教育大學 96 學年度師資培育數量相較 93 學年度減半 50%。
	16	◎研商修訂「幼稚園及托兒所在職人員修習幼稚園教師師資職前教育課程辦法」會議,另以 95 年 10 月 20 日會議紀錄決議增訂第 3 條第 2 項及修訂第 2 條第 1 項。
	24	◎召開 96 年度本部與國科會合作目標導向「中、小學數理教師培育」整合型研究計畫邀請書(草案)討論會議,重要決議一依與會人員意見修正計畫,並提教育部與國科會跨部會協調會議,另計畫修正重點如次: 1. 增加教育部提供之各項吸引措施,供各師資培育之大學參考。

95 年		大事記
月	日	
	24	<p>2. 增加「中、小學數理特殊教育資賦優異教師在職進修碩士學位班」為申請項目之一。</p> <p>3. 修正計畫期程及補助方式為採「1+2」期程辦理，計畫審查通過後，先給予第 1 年補助經費進行研究，將研究結果—師資培育課程(含教育專業課程及專門課程)、班別報教育部並核定後，始補助第 2 年及第 3 年經費。</p>
	25	<p>◎召開「『95 年師資培育統計年報』分析要項討論會議」，「95 年師資培育統計年報」新增分析要項包含：師資生培育成本分析及師資培育相關經費統計、94 年起教師資格檢定考試現況、95 學年度代理代課教師數量統計、95 年離退職教師數量統計、附錄—95 學年度各縣市辦理教師甄選名額調查統計、95 年獲聘教師取得合格教師證書年度之統計分析、95 年教師甄選報名者取得合格教師證書年度之統計分析。另決議：依與會專家學者之意見增刪補正「95 年師資培育統計年報目次(草案)」，另請國立高雄師範大學擬定本案工作期程表，完成「95 年師資培育統計年報(草案)」後，再擇期召開審查會議。</p> <p>◎以台中(二)字第 0950157554A 號函公布 95 年度師資培育典範獎通過決審名單：</p> <ol style="list-style-type: none"> 1. 行政運作與領導類：國立台灣大學及輔仁大學等 2 校。 2. 課程規劃與實施類：國立花蓮教育大學、國立台東大學及國立彰化師範大學等 3 校。 3. 教學設計與活動類：國立台灣大學、國立花蓮教育大學、國立屏東教育大學、國立台北教育大學及銘傳大學等 5 校。
10	31	<p>◎95 年實習教師實習津貼第 2 期(95 年 7 月至 9 月)請領作業：70 所學校全數業報部請領第 2 期實習津貼，請領金額總計新台幣 1 億 9,320 萬元，師資生 8,022 人。</p> <p>◎幼托專班開班案：本年度確定開辦學校及人數—95 年 8 月 2 日以台中(二)字第 0950114753 號函通函本年度各主辦學校調查各校開班情況，函報截止日為 95 年 10 月 31 日。各校已全數回報，除國立台東大學以 95 年 9 月 8 日台中(二)字第 0950132645 號函申請因報名人數僅 7 人爰不開班在案，確定開班及在學人數為：國立嘉義大學 2 班 85 人、國立台南大學 1 班 20 人、國立屏東教育大學 1 班 39 人、國立台北護理學院 1 班 45 人、朝陽科技大學 1 班 34 人、嘉南藥理科技大學 1 班 28 人、台南科技大學 1 班 22 人及樹德科技大學 1 班 40 人，共 8 校 9 班 313 人在學。</p> <p>◎本部業以 94 年 12 月 29 日台中(二)字第 0940183935A 號函核定國立台灣師範大學提報「台灣師大與僑大整合後強化未來研究發展計畫」，其計畫研究案之一為「規劃中等學校教師專門課程應修科目及學分表」。爰該校技術職業教育研究中心研擬之中等學校師資職前教育專門課程—職業科目(計有 15 群 81 科)，業於 6 月底開放網路公聽(至 8 月 15 日止)，並於 7 月 21 日、25 日及 28 日於北、中、南舉辦實質公聽會；另教育學系研擬之中等學校師資職前教育專門課程—一般科目(計 17 科)業於 9 月開放網路公聽(迄今)，並於 11 月份召開北部及南部實質公聽會，本案預計於 95 年 12 月完成。</p>

95 年		大事記
月	日	
10	31	<p>◎有關 94 學年度第二梯次專門課程審查作業，本案受理截止時間為 95 年 6 月 8 日(俟國立台南大學「藝術生活」補件)，計有 22 校提報，一般科目 92 案，職業科目 95 案。目前已核復各校提報，一般科目 72 案，職業科目 38 案：(彙整三位審查委員意見，依〔科目_學校〕核復各校審查結果)</p> <ol style="list-style-type: none"> 1. 同意核定者：3 案。 2. 依審查意見修正後報部核定者：62 案。 3. 依審查意見修正後重新再報者：41 案。 4. 依審查意見修正後重新規劃者：1 案。 5. 其他：3 案(中興大學新增高中公民與社會；台南科技大學、實踐大學新增高中藝術生活)。
11	23	<p>◎召開「修訂『大學設立師資培育中心辦法』會議」，本次會議專家學者針對大學校院師資培育中心之組織位階及定位，提出各種意見，獲具共識為：師資培育中心兼具教學與行政之功能，另依「大學設立師資培育中心辦法修訂條文對照表」討論第 1 條至第 5 條修訂條文。</p>
	24	<p>◎召開「研商『德智體群美五育理念與實踐』專案第五次會議」，本次會議重要決議如下：</p> <ol style="list-style-type: none"> 1. 各專案子計畫召集人將初稿調適完成後，可參考德育專案小組編纂作為，請師資生及現場實務教師試讀，提供修稿意見，俾使本專書簡明、通透、精要且深入淺出。 2. 各專案子計畫召集人除撰寫各專章之「定稿」，另敘寫 500 字至 1000 字之「導讀」(各專章之主要內涵)及 1500 字至 2000 字之「綜論」(撰寫專章範疇與其他四育之關聯性)。
	30	<p>◎95 年師資培育之大學主管聯席會議於 95 年 11 月 30 日及 12 月 1 日假國立屏東教育大學及墾丁福華飯店辦理完竣，參與人員對於本次會議議程之系統安排、資料之充分準備、政策之有效對應等方面佳評如潮，並凝聚本部「優質適量、保優汰劣」師資培育政策方向之共識。重要績效如下：</p> <ol style="list-style-type: none"> 1. 提供豐富會議資料，建立本部專業行政形象。 2. 辦理師資培育典範獎及教育實習績優獎活動。 3. 分享師資培育典範及教育實習績優得獎事蹟。
12	13	<p>◎95 年 12 月 13 日召開「師資培育教育專業課程指引期末報告會議」，邀請專家及實務工作者由教育理論與實務觀點協助檢視報告方向與內涵，請研究團隊工作圈參採與會意見修正報告內容。</p>
	14	<p>◎於 95 年 12 月 14 日依法制作業規定簽核「師資培育之大學辦理中等學校師資職前教育專門課程注意事項」發布令。</p>
	15	<p>◎辦理「96 年度教育部與國科會目標導向合作研究試辦計畫『中、小學數理師資培育』整合型研究計畫」公布計畫記者會，由本部周次長燦德及國科會楊副主任委員弘敦共同主持，計畫重點如下：</p> <ol style="list-style-type: none"> 1. 兩部會首度攜手合作培育數理師資，並首次針對特定領域深耕師資培育。 2. 培育對象包含職前培育與在職教師。

95 年		大事記
月	日	
	15	<p>3. 計畫班別：「中、小學數理師資教育學程一學士班」計畫、「中、小學數理師資培育碩士班」計畫、「中、小學數理教師在職進修特教資優教學碩士學位班」計畫。</p> <p>4. 計畫期程：96 年 4 月 30 日前提出；96 年 9 月 1 日至 97 年 7 月 31 日完成規劃；師資職前教育課程及班別獲教育部核定學校，於 97 年 8 月 1 日至 99 年 7 月 31 日實驗性推動。</p> <p>5. 滿足數理特教資優師資需求。</p> <p>6. 不擴增師資培育數量。</p>
12	21	<p>◎台中(二)字第 0950194730 號函師資培育審議委員會第 60 次會議紀錄，重要決議：</p> <ol style="list-style-type: none"> 1. 同意台北市立教育大學申復 96 學年度音樂教育學系(含碩士班)更名為音樂學系(含碩士班)及美勞教育學系(含碩士班)更名為視覺藝術學系(含碩士班)乙案。 2. 同意長庚大學「特殊教育學程」(中等學校教育階段身心障礙組)自 96 學年度起停止招生。 3. 有關師資職前教育課程落實分科/分領域教材教法及分科/分領域教學實習，要求具有專任授課教師結合中小學優秀教師協助實務演示教學乙節，係依據師資培育職前教育課程規準、符應「教師專業標準本位」，亦為本委員會之共識；本案同意「中等學校教育學程培育任教學科之領域(類)別表(草案)」之規準，惟為兼顧專業與實務，有關中等學校教育學程培育限三領域乙節，委請曾委員憲政主持，擇期召集小組討論後再提會審議。 4. 同意「師資培育之大學審核與採認師資職前教育課程科目及學分數作業規定(草案)」之規範準則，並於部分文字修正意見後依程序簽陳核定後發布。 <p>◎召開「研商『德智體群美五育理念與實踐』專案第五次會議」，本次會議重要決議如下：</p> <ol style="list-style-type: none"> 1. 訂於 96 年 1 月 10 日前各專案子計畫召集人將導讀、專章及綜論修正完稿後，傳送予專案計畫主持人與本司彙整。 2. 俟本專書導讀、各專章及綜論定稿後，預訂於 96 年 1 月 15 日將本專書定稿內容傳送給師資生進行試讀，並請試讀學生提供修正意見及閱讀心得，試讀學生將依地區、性別、學校、科系等採平均原則取樣。
	27	<p>◎召開「修訂『大學設立師資培育中心辦法』第二次會議」，就修正條文對照表及辦法草案，逐條文討論。</p>

(本頁空白)

中華民國師資培育統計年報(九十五年版)

發行人：杜正勝

發行者：教育部

總策劃：陳益興、郭淑芳

審查委員：吳武典、林天祐、林新發

編輯委員：戴嘉南(召集人)

郭隆興、楊宏仁、林哲正、魏慧美

研究助理：沈意芳、許家瑞、林姝里、何昆哲

邱琬心、陳智揚、曾郁萍、吳俊宏

發行地址：台北市徐州路 5 號 12 樓中等教育司

聯絡電話：02-23566051

電子郵件：admi@nknucc.nknu.edu.tw

創刊：中華民國九十五年元月

出版：中華民國九十六年三月

建議售價：新台幣 250 元整



ISBN-13: 978-986-00-8954-7



9 789860 008954
GPN : 1009600471
建議售價 : 250 元 整