

ISSN:1996-2592

中華民國  
師資培育統計年報

Yearbook of Teacher Education Statistics  
Republic of China

民國九十七年  
2008



教育部  
Ministry of Education

中華民國

師資培育統計年報

**Yearbook of Teacher Education Statistics  
Republic of China**

民國九十七年

**2008**



教育部

**Ministry of Education**

## 序

師資培育實乃教育根本之一，良好的教育品質有賴教師專業素養之提升，惟有提升師資素質，方使教學更具效能且更有品質。

盱衡近來師資培育多元化發展趨勢的挑戰，我國師資培育制度正面臨嚴峻考驗，為因應少子女化趨勢，並期於師資養成、教育實習、資格檢定、教師甄選、教師專業發展等師資培育歷程與機制更趨完備，進而提升教師專業地位，達成「優質適量」之新世紀師資培育理想，本部在諸多專家學者與教育界先進通力合作之下，於94年起編製發行「中華民國師資培育統計年報」，建置師資培育供需評估機制，且符應政府資訊公開、自由、開放、競爭、自主等原則。

本(97)年報內容資訊除延續96年原有編輯架構外，還增加在職教師學歷部分之交叉分析(依縣市、年齡、首登專長等)、各教育階段與特殊教育之各師資類科別師資生修習與畢業情況及各校師資培育中心開課情形，並於附錄中增加在職教師通過客語與英語之檢定情形及持國外大學學歷修畢師資職前教育課程之教師現況等，以瞭解其他師資培育相關分析資料。爰此，本年報為本部師資培育質量兼重政策規劃之參據，並提供社會大眾、各教育主管機關及師資培育之大學辦學參考，適時提出與時俱進之具體策略。

師資培育統計年報涵括範圍甚廣，所需核對與編撰資料繁多，承蒙全體審查委員的指導、國立高雄師範大學戴校長嘉南的領導及郭隆興、楊宏仁、魏慧美、張炳煌等編輯委員與研究助理群的全力執行，殫精竭慮、彙集智慧、適時付梓，在此一併表達深摯之敬意與謝忱。惟本年報內容包含師資培育各項層面，蒐集檢核過程繁瑣，疏漏之處恐所難免，敬祈各教育先進不吝賜教，期盼透過專業意見的交流與彙整，不斷修正與補充以使本年報內容更臻完善，為師資培育及教育發展注入新活力。

部長

鄭瑞城

謹誌

中華民國九十八年四月

# 目次

## Contents

### 序 Preface

編輯說明 Editorial Notes.....	xi
總述 Summary.....	1
<b>壹、在職教師基本現況 Profile of in-service teachers .....</b>	<b>35</b>
一、年齡與教育階段之情況 In-service teachers by age and school level.....	35
二、年齡與性別之情況 In-service teachers by age and gender.....	38
三、性別與公私立別之情況 In-service teachers by gender and school type.....	40
四、年齡層與公私立別之情況 In-service teachers by age group and school type.....	40
五、年齡層與教育階段之情況 In-service teachers by age group and school level.....	41
六、教育階段與公私立別之情況 In-service teachers by school level and school type.....	41
七、任職學校所屬縣市與公私立別之情況 In-service teachers by school location and school type.....	42
八、任職學校所屬縣市與教育階段之情況 In-service teachers by school location and school level.....	43
九、任職學校所屬縣市、公私立別與教育階段之情況 In-service teachers by school location, school type, and school level.....	44
十、任職學校所屬縣市、年齡層與性別之情況 In-service teachers by school location, age group, and gender.....	47
十一、學歷、公私立別與性別之情況 In-service teachers by educational background, school type and gender... ..	50
十二、學歷、公私立別與教育階段之情況 In-service teachers by educational background, school type, and school level.....	50
十三、學歷、教育階段與性別之情況 In-service teachers by educational background, school level, and gender.....	51
十四、學歷與年齡層之情況 In-service teachers by educational background and age group.....	51
十五、學歷與任職學校所屬縣市之情況 In-service teachers by educational background and school location .....	52
十六、學歷與首登專長之情況 In-service teachers by educational background and first registered specialty.....	53
十七、學歷與幼教首登專長之情況 In-service teachers by educational background and first registered specialty in kindergarten education.....	53
十八、學歷與國小首登專長之情況 In-service teachers by educational background and first registered specialty in elementary education.....	54
十九、學歷與中等普通學科首登專長之情況 In-service teachers by educational background and first registered specialty in secondary education.....	55
廿、學歷與中等職業學科首登專長之情況 In-service teachers by educational background and first registered specialty in vocational education.....	57
廿一、學歷與特教首登專長之情況 In-service teachers by educational background and first registered specialty in special education.....	64
<b>貳、在職教師首登專長與公私立別現況 In-service teachers' first registered specialties and school types.....</b>	<b>65</b>
一、首登專長在公私立別之情況 In-service teachers' first registered specialties by school type.....	65
二、幼教首登專長在公私立別之情況 In-service teachers' first registered specialty in kindergarten education by school type.....	66
三、國小首登專長在公私立別之情況 In-service teachers' first registered specialty in elementary education by school type.....	66
四、中等普通學科首登專長在公私立別之情況 In-service teachers' first registered specialty in secondary education by school type.....	67

五、中等職業學科首登專長在公私立別之情況 In-service teachers' first registered specialty in vocational education by school type.....	69
六、特教首登專長在公私立別之情況 In-service teachers' first registered specialty in special education by school type.....	75
<b>參、在職教師任職學校所屬縣市與首登專長現況 In-service teachers' first registered specialties and school locations.....</b>	<b>77</b>
一、任職學校所屬縣市與首登專長之情況 In-service teachers' first registered specialty by school location.....	77
二、任職學校所屬縣市與幼教首登專長之情況 In-service teachers' first registered specialty in kindergarten education by school location.....	78
三、任職學校所屬縣市與國小首登專長之情況 In-service teachers' first registered specialty in elementary education by school location.....	79
四、任職學校所屬縣市與中等普通學科首登專長之情況 In-service teachers' first registered specialty in secondary education by school location.....	80
五、任職學校所屬縣市與中等職業學科首登專長之情況 In-service teachers' first registered specialty in vocational education by school location.....	86
六、任職學校所屬縣市與特教首登專長之情況 In-service teachers' first registered specialty in special education by school location.....	106
<b>肆、在職教師首登專長與年齡現況 In-service teachers' first registered specialties and age.....</b>	<b>109</b>
一、首登專長在年齡層之情況 In-service teachers' first registered specialty by age group.....	109
二、幼教首登專長在年齡層之情況 In-service teachers' first registered specialty in kindergarten education by age group.....	110
三、國小首登專長在年齡層之情況 In-service teachers' first registered specialty in elementary education by age group.....	110
四、中等普通學科首登專長在年齡層之情況 In-service teachers' first registered specialty in secondary education by age group.....	111
五、中等職業學科首登專長在年齡層之情況 In-service teachers' first registered specialty in vocational education by age group.....	114
六、特教首登專長在年齡層之情況 In-service teachers' first registered specialty in special education by age group.....	121
<b>伍、在職教師總專長數(含加科登記)與年齡現況 Totals of in-service teachers' registered specialties (including additionally registered) and age.....</b>	<b>123</b>
一、總專長數(含加科登記)在年齡層之情況 Totals of in-service teachers' registered specialties (including additionally registered ) by specialty and age group.....	123
二、幼教總專長數(含加科登記)在年齡層之情況 Totals of in-service teachers' registered specialty (including additionally registered ) in kindergarten education by age group.....	124
三、國小總專長數(含加科登記)在年齡層之情況 Totals of in-service teachers' registered specialty (including additionally registered ) in elementary education by age group.....	124
四、中等普通學科總專長數(含加科登記)在年齡層之情況 Totals of in-service teachers' registered specialty (including additionally registered ) in secondary education by age group.....	125
五、中等職業學科總專長數(含加科登記)在年齡層之情況 Totals of in-service teachers' registered specialty (including additionally registered ) in vocational education by age group.....	128
六、特教總專長數(含加科登記)在年齡層之情況 Totals of in-service teachers' registered specialty (including additionally registered ) in special education by age group.....	138
七、個人登記總專長數(含加科登記)之情況 Totals of specialty or specialties (including additional additionally registered) registered by individual in-service teachers.....	138
八、個人總專長數(含加科登記)跨教育階段之情況 Totals of specialty or specialties (including additionally registered) registered across school levels by individual in-service teachers.....	139

<b>陸、依 83 年師資培育法培育且核證之師資人員就職現況 Teachers certified under the 1994 Teacher Education Act and job placement</b> .....	141
一、發證年度與就職之情況 Certified teachers by certification year and job placement.....	141
二、師資培育來源與就職之情況 Certified teachers by source of teacher education program and job placement.....	142
三、領域專長與就職之情況 Certified teachers by specialty domain and job placement.....	143
四、師資培育之大學與就職之情況 Certified teachers by university offering teacher education programs and job placement.....	144
<b>柒、依 83 年師資培育法培育且核證之師資人員首登專長現況 Teachers certified under the 1994 Teacher Education Act and their first registered specialties</b> .....	147
一、首登專長與就職之情況 Certified teachers by first registered specialty and job placement.....	147
二、幼教首登專長與就職之情況 Certified teachers with first registered specialty in kindergarten education by job placement.....	148
三、國小首登專長與就職之情況 Certified teachers with first registered specialty in elementary education by job placement.....	148
四、中等普通學科首登專長與就職之情況 Certified teachers with first registered specialty in secondary education by job placement.....	149
五、中等職業學科首登專長與就職之情況 Certified teachers with first registered specialty in vocational education by job placement.....	151
六、特教首登專長與就職之情況 Certified teachers with first registered specialty in special education by job placement.....	154
七、首登專長與發證年度之情況 Certified teachers by first registered specialty and certification year .....	154
<b>捌、依 83 年師資培育法培育且核證之師資人員總專長數(含加科登記)現況 Totals of specialties (including additionally registered) registered by teachers certified under the 1994 Teacher Education Act</b> .....	155
一、總專長數(含加科登記)與就職之情況 Totals of certified teachers' registered specialties (including additionally registered) by specialty and job placement.....	155
二、幼教總專長數(含加科登記)與就職之情況 Totals of certified teachers' registered specialty (including additionally registered) in kindergarten education by job placement.....	156
三、國小總專長數(含加科登記)與就職之情況 Totals of certified teachers' registered specialty (including additionally registered) in elementary education by job placement.....	156
四、中等普通學科總專長數(含加科登記)與就職之情況 Totals of certified teachers' registered specialty (including additionally registered) in secondary education by job placement.....	157
五、中等職業學科總專長數(含加科登記)與就職之情況 Totals of certified teachers' registered specialty (including additionally registered) in vocational education by job placement.....	159
六、特教總專長數(含加科登記)與就職之情況 Totals of certified teachers' registered specialty (including additionally registered) in special education by job placement.....	163
七、總專長數(含加科登記)與發證年度數量之情況 Totals of certified teachers' registered specialty (including additionally registered) by specialty and certification year.....	164
八、個人登記總專長數(含加科登記)之情況 Totals of specialty or specialties (including additionally registered) registered by individual certified teachers.....	165
九、個人總專長數(含加科登記)跨教育階段之情況 Totals of specialty or specialties (including additionally registered) registered across school levels by individual certified teachers.....	166
<b>玖、依 83 年師資培育法培育且核證之在職合格教師首登專長、總專長數(含加科登記)與年齡現況 The first registered specialty and totals of specialties (including additionally registered) registered by in-service teachers certified under the 1994 Teacher Education Act</b> .....	167
一、首登專長在年齡層之情況 In-service certified teachers by first registered specialty and age group.....	167
二、幼教首登專長在年齡層之情況 In-service certified teachers with first registered specialty in kindergarten education by age group.....	168

三、國小首登專長在年齡層之情況 In-service certified teachers with first registered specialty in elementary education by age group.....	168
四、中等普通學科首登專長在年齡層之情況 In-service certified teachers with first registered specialty in secondary education by age group.....	169
五、中等職業學科首登專長在年齡層之情況 In-service certified teachers with first registered specialty in vocational education by age group.....	171
六、特教首登專長在年齡層之情況 In-service certified teachers with first registered specialty in special education by age group.....	175
七、年齡層與發證年度之情況 In-service certified teachers by age group and certification year.....	175
八、首登專長與發證年度之情況 In-service certified teachers by first registered specialty and certification year.....	176
九、總專長數(含加科登記)在年齡層之情況 Totals of in-service certified teachers' registered specialty or specialties (including additionally registered) by specialty and age group.....	176
十、幼教總專長數(含加科登記)在年齡層之情況 Totals of in-service certified teachers' registered specialty (including additionally registered) in kindergarten education by age group.....	177
十一、國小總專長數(含加科登記)在年齡層之情況 Totals of in-service certified teachers' registered specialty (including additionally registered) in elementary education by age group.....	177
十二、中等普通學科總專長數(含加科登記)在年齡層之情況 Totals of in-service certified teachers' registered specialty (including additionally registered) in secondary education by age group.....	178
十三、中等職業學科總專長數(含加科登記)在年齡層之情況 Totals of in-service certified teachers' registered specialty (including additionally registered) in vocational education by age group.....	181
十四、特教總專長數(含加科登記)在年齡層之情況 Totals of in-service certified teachers' registered specialty (including additionally registered) in special education by age group.....	187
十五、總專長數(含加科登記)與發證年度數量之情況 Totals of in-service certified teachers' registered (including additionally registered) by specialty and certification year.....	187
十六、個人登記總專長數(含加科登記)之情況 Totals of specialty or specialties (including additionally registered) registered by individual in-service certified teachers.....	188
十七、個人總專長數(含加科登記)跨教育階段之情況 Totals of specialty or specialties (including additionally registered) registered across school levels by individual in-service certified teachers.....	189
<b>拾、依 83 年師資培育法培育且核證之師資儲備人員首登專長、總專長數(含加科登記)與年齡現況 First registered specialties and totals of specialties (including additionally registered) registered by reserve certified teachers under the 1994 Teacher Education Act.....</b>	<b>191</b>
一、師資儲備人員首登專長在年齡層之情況 Reserve certified teachers by first registered specialty and age group.....	191
二、幼教師資儲備人員首登專長在年齡層之情況 Reserve certified teachers with first registered specialty in kindergarten education by age group.....	192
三、國小師資儲備人員首登專長在年齡層之情況 Reserve certified teachers with first registered specialty in elementary education by age group.....	192
四、中等普通學科師資儲備人員首登專長在年齡層之情況 Reserve certified teachers with first registered specialty in secondary education by age group.....	193
五、中等職業學科師資儲備人員首登專長在年齡層之情況 Reserve certified teachers with first registered specialty in vocational education by age group.....	195
六、特教師資儲備人員首登專長在年齡層之情況 Reserve certified teachers with first registered specialty in special education by age group.....	199
七、師資儲備人員年齡層與發證年度之情況 Reserve certified teachers by age group and certification year.....	199
八、師資儲備人員首登專長與發證年度之情況 Reserve certified teachers by first registered specialty and certification year.....	200

九、師資儲備人員總專長數(含加科登記)在年齡層之情況 Totals of reserve certified teachers' registered specialty or specialties (including additionally registered) by specialty and age group.....	200
十、幼教師資儲備人員總專長數(含加科登記)在年齡層之情況 Totals of reserve certified teachers' registered specialty (including additionally registered) in kindergarten education by age group.....	201
十一、國小師資儲備人員總專長數(含加科登記)在年齡層之情況 Totals of reserve certified teachers' registered specialty (including additionally registered) in elementary education by age group.....	201
十二、中等普通學科師資儲備人員總專長數(含加科登記)在年齡層之情況 Totals of reserve certified teachers' registered specialty (including additionally registered) in secondary education by age group.....	202
十三、中等職業學科師資儲備人員總專長數(含加科登記)在年齡層之情況 Totals of reserve certified teachers' registered specialty (including additionally registered) in vocational education by age group.....	205
十四、特教師資儲備人員總專長數(含加科登記)在年齡層之情況 Totals of reserve certified teachers' registered specialty (including additionally registered) in special education by age group.....	210
十五、師資儲備人員總專長(含加科登記)與發證年度數量之情況 Totals of reserve certified teachers' registered specialty (including additionally registered) by specialty and certification year.....	210
十六、師資儲備人員個人登記總專長數(含加科登記)之情況 Totals of specialty or specialties (including additionally registered) registered by individual reserve certified teachers.....	211
十七、師資儲備人員個人總專長數(含加科登記)跨教育階段之情況 Totals of specialty or specialties (including additionally registered) registered across school levels by individual reserve certified teachers.....	212
<b>拾壹、師資生職前教育階段現況 Students in pre-service teacher education courses.....</b>	<b>213</b>
一、各師資類科招生之情況 Students enrolled in pre-service teacher education courses by course plan.....	214
二、幼稚園師資類科師資生招生之情況 Students enrolled in pre-service teacher education courses for kindergarten teachers by course plan.....	214
三、國民小學師資類科師資生招生之情況 Students enrolled in pre-service teacher education courses for elementary school teachers by course plan.....	214
四、中等學校師資類科師資生招生之情況 Students enrolled in pre-service teacher education courses for secondary school teachers by course plan.....	215
五、特殊教育學校(班)師資類科師資生招生之情況 Students enrolled in pre-service teacher education courses for special school teachers by course plan.....	215
六、各師資類科畢業師資生之情況 Pre-service teacher education course students eligible to graduate by course plan.....	215
七、幼稚園師資類科畢業師資生之情況 Pre-service kindergarten teacher education course students eligible to graduate.....	216
八、國民小學師資類科畢業師資生之情況 Pre-service elementary school teacher education course students eligible to graduate.....	216
九、中等學校師資類科畢業師資生之情況 Pre-service secondary school teacher education course students eligible to graduate.....	216
十、特殊教育學校(班)師資類科畢業師資生之情況 Pre-service special school teacher education course students eligible to graduate.....	217
十一、各師資類科實習師資生之情況 Teaching interns by school level and source.....	217
十二、中等學校師資類科普通學科實習師資生情況 Teaching interns in general subjects in secondary schools.....	218
十三、中等學校師資類科職業學科實習師資生情況 Teaching interns in vocational subjects in secondary schools.....	220
十四、特殊教育學校(班)師資類科實習師資生情況 Teaching interns in special schools or classes.....	222
<b>拾貳、師資培育之大學相關經費及開課現況 Funding for teacher education.....</b>	<b>223</b>
一、學校總經費情況 Profile of annual budgets for universities with teacher education.....	223
二、師資培育中心單位經費情況 Profile of annual budgets for teacher education centers.....	224
三、教育科目平均學分費情況 Profile of average credit fees for teacher education courses.....	224



四、師範/教育大學之學校總經費情況 Annual budgets for normal/ education universities.....	225
五、設有師資培育相關學系大學之學校總經費情況 Annual budgets for universities with departments of teacher education.....	226
六、設有師資培育中心大學之學校總經費情況 Annual budgets for universities with teacher education centers.....	227
七、師範/教育大學之師資培育中心單位經費情況 Annual budgets for teacher education centers in normal/ education universities.....	231
八、設有師資培育相關學系大學之師資培育中心單位經費情況 Budgets for teacher education centers in universities with departments of teacher education.....	232
九、設有師資培育中心大學之單位經費情況 Budgets for teacher education centers in universities with teacher education centers.....	233
十、師範/教育大學教育科目學分費情況 Credit fees for teacher education courses in normal/education universities.....	237
十一、設有師資培育相關學系大學之教育科目學分費情況 Credit fees for teacher education courses in universities with departments of teacher education.....	237
十二、設有師資培育中心大學之教育科目學分費情況 Credit fees for teacher education courses in universities with teacher education centers.....	238
十三、師範/教育大學之師資培育中心開課情況 Courses offered by teacher education centers in normal/education universities.....	240
十四、設有師資培育相關學系大學之師資培育中心開課情況 Courses offered by teacher education centers in universities with departments of teacher education.....	241
十五、設有師資培育中心大學之師資培育中心開課情況 Courses offered by teacher education centers in universities with teacher education centers.....	242
<b>拾參、教師資格檢定考試現況 Report of teacher certification assessment tests.....</b>	<b>245</b>
一、各師資類科檢定情況 Report of teacher certification assessment tests by school level.....	245
二、幼稚園師資類科依性別之檢定情況 Report of teacher certification assessment tests for kindergarten teachers by gender.....	246
三、國民小學師資類科依性別之檢定情況 Report of teacher certification assessment tests for elementary school teachers by gender.....	246
四、中等學校師資類科依性別之檢定情況 Report of teacher certification assessment tests for secondary school teachers by gender.....	246
五、特殊教育師資類科依性別之檢定情況 Report of teacher certification assessment tests for special school teachers by gender.....	247
六、幼稚園師資類科依年齡之檢定情況 Report of teacher certification assessment tests for kindergarten teachers by age.....	247
七、國民小學師資類科依年齡之檢定情況 Report of teacher certification assessment tests for elementary school teachers by age.....	248
八、中等學校師資類科依年齡之檢定情況 Report of teacher certification assessment tests for secondary school teachers by age.....	248
九、特殊教育師資類科依年齡之檢定情況 Report of teacher certification assessment tests for special school teachers by age.....	249
十、幼稚園師資類科依師資培育大學屬性之檢定情況 Report of teacher certification assessment tests for kindergarten teachers by university with teacher education.....	249
十一、國民小學師資類科依師資培育大學屬性之檢定情況 Report of teacher certification assessment tests for elementary school teachers by university offering teacher education programs.....	249
十二、中等學校師資類科依師資培育大學屬性之檢定情況 Report of teacher certification assessment tests for secondary school teachers by university offering teacher education programs.....	250
十三、特殊教育學校(班)師資類科依師資培育大學屬性之檢定情況 Report of teacher certification assessment tests for special school teachers by university offering teacher education programs.....	250

<b>拾肆、公立學校辦理教師甄選現況 Teacher recruitment in public schools.....</b>	<b>251</b>
一、各教育階段教師甄選之情況 Teacher recruitment by school level.....	251
二、甄選學校所屬縣市、教育階段之情況 Teacher recruitment by school location and school level.....	252
三、幼教階段甄選之情況 Teacher recruitment for kindergartens.....	254
四、國民小學階段甄選之情況 Teacher recruitment for elementary schools.....	254
五、國民中學階段甄選之情況 Teacher recruitment for junior high schools.....	255
六、高中職普通學科甄選之情況 Teacher recruitment for senior high and vocational schools in general subjects.....	256
七、高中職職業學科甄選之情況 Teacher recruitment for senior high and vocational schools in vocational subjects.....	257
八、特殊教育學校甄選之情況 Teacher recruitment for special education schools.....	258
九、教師甄選應試者性別與教育階段之情況 Teacher recruitment by gender and school level.....	259
十、教師甄選應試者年齡與教育階段之情況 Teacher recruitment by age and school level.....	260
十一、教師甄選應試者師資培育學校屬性與教育階段之情況 Teacher recruitment by university offering teacher education programs and school level .....	261
十二、教師甄選應試者教師證取得年度別與教育階段之情況 Teacher recruitment by certification year and school level.....	262
十三、教師甄選應試者報考次數與教育階段之情況 Teacher recruitment by registration occasion and school level.....	264
<b>拾伍、公立學校代理代課教師現況 Certified substitute teachers in public schools in school years 2008-2009..</b>	<b>269</b>
一、公立學校代理代課教師情況 Substitute teachers in public schools.....	269
二、合格代理代課教師年齡與教育階段之情況 Certified substitute teachers by age and school level.....	270
三、合格代理代課教師年齡與性別之情況 Certified substitute teachers by age and gender.....	271
四、合格代理代課教師任職學校所屬縣市與教育階段之情況 Certified substitute teachers by school location and school level.....	272
五、合格代理代課教師任職學校所屬縣市、年齡層與性別之情況 Certified substitute teachers by school location, age group, and gender.....	273
六、幼教首登專長之合格代理代課教師任職學校所屬縣市之情況 Certified substitute teachers by school location and first registered specialty in kindergarten education.....	275
七、國小首登專長之合格代理代課教師任職學校所屬縣市之情況 Certified substitute teachers by school location and first registered specialty in elementary education.....	276
八、中等普通學科首登專長之合格代理代課教師任職學校所屬縣市之情況 Certified substitute teachers by school location and first registered specialty in secondary education.....	277
九、中等職業學科首登專長之合格代理代課教師任職學校所屬縣市之情況 Certified substitute teachers by school location and first registered specialty in vocational education.....	281
十、特教首登專長之合格代理代課教師任職學校所屬縣市之情況 Certified substitute teachers by school location and first registered specialty in special education.....	287
十一、非合格代理代課教師年齡與教育階段之情況 Uncertified substitute teachers by age and school level.....	289
十二、非合格代理代課教師任職學校所屬縣市與教育階段之情況 Uncertified substitute teachers by school location and school level.....	290
十三、非合格代理代課教師任職學校所屬縣市與年齡層之情況 Uncertified substitute teachers by school location and age group.....	291
十四、非合格代理代課教師年齡層與教育階段 Uncertified substitute teachers by age group and school level.....	292
<b>拾陸、公立學校離退職教師現況 Teacher attrition in public schools.....</b>	<b>293</b>
一、年齡與教育階段之情況 Teacher attrition by age and school level.....	293
二、年齡與性別之情況 Teacher attrition by age and gender.....	295

三、年齡層與教育階段之情況 Teacher attrition by age group and school level.....	296
四、任職學校所屬縣市與教育階段之情況 Teacher attrition by school location and school level.....	297
五、任職學校所屬縣市、年齡層與性別之情況 Teacher attrition by school location, age group, and gender.....	298
六、幼教首登專長離退教師之任職學校所屬縣市之情況 Attrition of teachers with first registered specialty in kindergarten education by school location.....	301
七、國小首登專長離退教師之任職學校所屬縣市之情況 Attrition of teachers with first registered specialty in elementary education by school location.....	302
八、中等普通學科首登專長離退教師之任職學校所屬縣市之情況 Attrition of teachers with first registered specialty in secondary education by school location.....	303
九、中等職業學科首登專長離退教師之任職學校所屬縣市之情況 Attrition of teachers with first registered specialty in vocational education by school location.....	308
十、特教首登專長離退教師之任職學校所屬縣市之情況 Attrition of teachers with first registered specialty in special education by school location.....	318
<b>附錄 Appendixes.....</b>	<b>319</b>
<b>附錄一、師資培育國際指標比較 Indicators of teacher education in this country compared with those in other countries.....</b>	<b>319</b>
一、國民小學在職教師年齡層分布情況 Age distribution of elementary school teachers.....	319
二、國民中學在職教師年齡層分布情況 Age distribution of junior high school teachers.....	320
三、高中職在職教師年齡層分布情況 Age distribution of senior high school teachers.....	320
四、在職女性教師佔全體在職教師比率 Percentage of females among in-service teachers.....	321
五、初等及中等教育階段在職教師佔全體勞動人口比率 Percentage of teachers in elementary and secondary education in the total laboring population.....	321
六、各級教育生師比 Ratio of students to teaching staff in educational institutions.....	322
<b>附錄二、師資培育相關重要法規 Laws and regulations pertaining to teacher education.....</b>	<b>323</b>
一、師資培育法 Teacher Education Act.....	323
二、教師法 Teacher's Act.....	329
<b>附錄三、師資培育之大學一覽表 Universities with teacher education.....</b>	<b>337</b>
一、師範/教育大學 Normal/education universities.....	337
二、設有師資培育相關學系大學 Universities with departments of teacher education.....	340
三、設有師資培育中心大學 Universities with teacher education centers.....	342
<b>附錄四、中等學校學科科目分類一覽表 Secondary school subject classification.....</b>	<b>345</b>
一、普通學科 General subjects.....	345
二、職業學科 Vocational subjects.....	351
<b>附錄五、84-97 學年度各類師資培育核定招生名額統計表 Approved enrollment figures for teacher education programs in school years 1995-2008.....</b>	<b>357</b>
一、84-97 學年度各師資培育核定招生名額統計表 Approved enrollment figures for teacher education by educational stage in school years 1995-2008.....	357
二、84-97 學年度各師資培育類別核定招生名額統計 Approved enrollment figures for teacher education programs in school years 1995-2008.....	358
<b>附錄六、83-97 學年度師資培育公費學生核定名額統計 Numbers of students receiving government grants for teacher education approved for school years 1994-2008.....</b>	<b>359</b>
<b>附錄七、教育部補助師資培育之大學經費 Subsidies for universities of teacher education by Ministry of Education.....</b>	<b>361</b>
一、教育部補助師範/教育大學師資培育經費 Subsidies to normal and education universities for teacher education by Ministry of Education.....	361
二、發展卓越師資培育計畫強化教學活動、充實教學設施 Subsidies for implementation of excellent teacher education plan.....	361

三、落實教育實習輔導工作 Subsidies for fulfillment of teacher internship supervision.....	361
四、教育部補助師資培育之大學辦理高級中等以下學校及幼稚園教師英語研習活動經費 Subsidies to universities of teacher education for offering in-service training courses for English teachers from high, elementary schools and kindergartens.....	361
五、補助師資培育之大學開設公民與社會教師在職進修學分班 Subsidies to universities of teacher education for offering in-service training credit courses for Citizenship and Society teachers.....	362
六、補助師資培育之大學開設藝術生活教師在職進修學分班 Subsidies to universities of teacher education for offering in-service training credit courses for Arts and Life .....	362
七、補助師資培育之大學開設生命教育教師在職進修學分班 Subsidies to universities of teacher education for offering in-service training credit courses for Life Education teachers .....	362
八、補助在職進修分區推廣中心 Subsidies to regional promotion centers of in-service education.....	362
九、補助師資培育之大學辦理教師在職進修資訊網 Subsidies to universities for in-service education websites.....	362
十、補助師資培育公費 Subsidies to government grants for teacher education.....	363
<b>附錄八、94-97 年度大專校院師資培育中心評鑑結果一覽表 Report of teacher education center evaluation in school years 2005-2008.....</b>	<b>365</b>
一、94 年度大專校院師資培育中心評鑑結果 Report of teacher education center evaluation in school year 2005.....	365
二、95 年度大專校院師資培育中心評鑑結果 Report of teacher education center evaluation in school year 2006.....	366
三、96 年度大專校院師資培育中心評鑑結果 Report of teacher education center evaluation in school year 2007.....	367
四、97 年度大專校院師資培育中心評鑑結果 Report of teacher education center evaluation in school year 2008.....	368
<b>附錄九、在職教師通過客語檢定現況 Report of the Hakka dialect certification assessment results of in-service teachers as examinees.....</b>	<b>369</b>
一、在職教師參與 94-97 年度客語檢定之情況 Report of the Hakka dialect certification assessment participated in by in-service teachers in 2005-2008.....	369
二、在職教師通過 94-97 年度客語檢定在性別之情況 In-service teachers passing the Hakka dialect certification assessment by gender in 2005-2008.....	369
三、在職教師通過 94-97 年度客語檢定在教育階段與檢定級別之情況 In-service teachers passing the Hakka dialect certification assessment by school level and test level in 2005-2008.....	370
四、在職教師通過 94-97 年度客語檢定在公私立別與檢定級別之情況 In-service teachers passing the Hakka dialect certification assessment by school type and test level in 2005-2008.....	370
五、在職教師通過 94-97 年度客語檢定在檢定級別與年齡層之情況 In-service teachers passing the Hakka dialect certification assessment by test level and age group in 2005-2008.....	370
六、在職教師通過 94-97 年度客語檢定在所屬縣市與檢定級別之情況 In-service teachers passing the Hakka dialect certification assessment by school location and test level in 2005-2008.....	371
七、在職教師通過 94-97 年度客語檢定在檢定級別與學歷之情況 In-service teachers passing the Hakka dialect certification assessment by test level and educational background in 2005-2008.....	372
八、在職教師通過 94-97 年度客語檢定在所屬縣市、性別與檢定級別之情況 In-service teachers passing the Hakka dialect certification assessment by school location, gender, and test level in 2005-2008.....	373
九、在職教師通過 94-97 年度客語檢定在所屬縣市、公私立別與檢定級別之情況 In-service teachers passing the Hakka dialect certification assessment by school location, school type, and test level in 2005-2008.....	375
<b>附錄十、在職教師通過英語檢定現況 Report of General English Proficiency Test results of in-service teachers as examinees.....</b>	<b>377</b>
一、在職教師參與英語檢定之情況 Report of General English Proficiency Test participated in by in-service teachers.....	377
二、在職教師通過英語檢定在性別之情況 In-service teachers passing General English Proficiency Test by gender.....	377

三、在職教師通過英語檢定在教育階段與檢定級別之情況 In-service teachers passing General English Proficiency Test by school level and test level.....	378
四、在職教師通過英語檢定在公私立別與檢定級別之情況 In-service teachers passing General English Proficiency Test by school type and test level.....	378
五、在職教師通過英語檢定在檢定級別與年齡層之情況 In-service teachers passing General English Proficiency Test by test level and age group.....	379
六、在職教師通過英語檢定在所屬縣市與檢定級別之情況 In-service teachers passing General English Proficiency Test by school location and test level.....	380
七、在職教師通過英語檢定在首登專長與檢定級別之情況 In-service teachers passing General English Proficiency Test by first registered specialty and test level.....	382
八、在職教師通過英語檢定在總專長數(含加科登記)與檢定級別之情況 In-service teachers passing General English Proficiency Test by total of in-service teachers' registered specialties (including additionally registered) and test level.....	382
九、在職教師通過英語檢定在檢定級別與學歷之情況 In-service teachers passing General English Proficiency Test by test level and educational background.....	383
十、在職教師通過英語檢定在所屬縣市、性別與檢定級別之情況 In-service teachers passing General English Proficiency Test by school location, gender, and test level.....	384
十一、在職教師通過英語檢定在所屬縣市、公私立別與檢定級別之情況 In-service teachers passing General English Proficiency Test by school location, school type, and test level.....	388
十二、在職教師通過英語檢定在所屬縣市、首登專長與檢定級別之情況 In-service teachers passing General English Proficiency Test by school location, first registered specialty, and test level.....	392
十三、在職教師通過英語檢定在所屬縣市、總專長數(含加科登記)與檢定級別之情況 In-service teachers passing General English Proficiency Test by school location, total of in-service teachers' registered specialties (including additionally registered), and test level.....	396
<b>附錄十一、持國外大學學歷修畢師資職前教育課程之教師現況 Profile of teachers possessing foreign degrees and having completed pre-service teacher training programs.....</b>	<b>401</b>
一、首登專長在與年齡層之情況 Teachers possessing foreign degrees with first registered specialties by age group.....	401
二、教師類別與首登專長之情況 Teachers possessing foreign degrees by teacher category and first registered specialty.....	402
三、幼教首登專長在年齡層之情況 Teachers possessing foreign degrees with first registered specialty in kindergarten education by age group.....	402
四、國小首登專長在年齡層之情況 Teachers possessing foreign degrees with first registered specialty in elementary education by age group.....	402
五、中等普通學科首登專長在年齡層之情況 Teachers possessing foreign degrees with first registered specialty in secondary education by age group.....	403
六、中等職業學科首登專長在年齡層之情況 Teachers possessing foreign degrees with first registered specialty in vocational education by age group.....	403
七、特教首登專長在年齡層之情況 Teachers possessing foreign degrees with first registered specialty in special education by age group.....	404
八、教育階段、首登專長在任職所屬縣市之情況 Teachers possessing foreign degrees by educational background, first registered specialty, and school location.....	405
<b>附錄十二、97 年度師資培育大事記 Annual report of teacher education in 2008.....</b>	<b>407</b>

## 編輯說明

### Editorial Notes

- 一、本年報自民國 94 年起，每年編印一期，隔年三月出版，作為建立未來台灣地區高級中等以下學校教師人力結構資料庫查詢系統之依據；並從理論與實務執行層次提供教育行政單位、師資培育之大學及社會大眾有關高級中等以下學校師資人力完整數據資料(分階段、分齡、分縣市、分專長)，以建立相關教育決策之參考指標，具體評估師資培育的相關規劃、審議及執行之參考，落實教育改革的時代需求。
- 二、本年報內容以師資培育基本統計數字為主，其資料來源係從本部統計處(資料蒐集至 96 學年度)，台北市、高雄市及本部中部辦公室教師證資料庫，行政院人事行政局公立學校現職教師資料庫，私立學校退撫基金委員會私立學校現職教師資料庫，勞工保險局資料庫，台灣銀行公保部資料庫(上述資料蒐集至民國 97 年 10 月)，本部中部辦公室及各縣市政府教育局教師甄選資料庫(資料蒐集至民國 97 年 8 月)，國家教育研究院籌備處、國立台灣師範大學教師檢定資料庫(資料蒐集至民國 97 年 5 月)，本部調查師資培育之大學的實習師資生數量、師資生培育相關經費(資料為民國 97 年 11 月由各師資培育之大學填報)、全民英語能力分級檢定測驗資料庫(資料蒐集為民國 96-97 年 10 月)等資料彙編而來。資料統計基本架構雙向細目表如下所示：

## 師資培育年報資料統計基本架構雙向細目表

Two-way specification table of data sources in yearbook of teacher education statistics

資料來源	勞保局 資料庫	公保處 資料庫	縣市教 育局資 料庫	北、高、 中部辦 公室教 師證資 料庫	人事行 政局公 立學校 現職教 師資料 庫	私校退 撫會私 立學校 現職教 師資料 庫	師培大 學所填 報的師 培狀 況、經費	教育研 究院、 台灣師 大資料 庫	高等教 育資料 庫	全民英 語能力 分級檢 定測驗 資料庫
項目										
在職教師基本現況	◎	◎		◎	◎	◎			◎	
在職教師首登專長與公私立別現況		◎		◎	◎	◎				
在職教師任職學校所屬縣市與首登專長現況		◎		◎	◎	◎				
在職教師首登專長與年齡現況		◎		◎	◎	◎				
在職教師總專長數量現況		◎		◎	◎	◎				
依 83 年師資培育法培育且核證之師資人員就職現況	◎			◎	◎	◎				
依 83 年師資培育法培育且核證之師資人員首登專長現況				◎	◎	◎				
依 83 年師資培育法培育且核證之師資人員總專長現況				◎	◎	◎				
依 83 年師資培育法培育且核證之在職合格教師首登專長、總專長數與年齡現況		◎		◎	◎	◎				
依 83 年師資培育法培育且核證之師資儲備人員首登專長、總專長與年齡現況				◎	◎	◎				
實習之師資生現況							◎			
師資培育相關經費現況							◎			
教師資格檢定考試現況				◎				◎		
公立學校辦理教師甄選現況			◎	◎						

## 師資培育年報資料統計基本架構雙向細目表(續完)

Two-way specification table of data sources in yearbook of teacher education statistics(cont.1)

資料來源	勞保局 資料庫	公保處 資料庫	縣市教 育局資 料庫	北、高、 中部辦 公室教 師證資 料庫	人事行 政局公 立學校 現職教 師資料 庫	私校退 撫會私 立學校 現職教 師資料 庫	師培大 學所填 報的師 培狀 況、經費	教育研 究院、台 灣師大 資料庫	高等教 育資料 庫	全民英 語能力 分級檢 定測驗 資料庫
項目										
公立學校代理代 課教師現況	◎			◎						
公立學校離退教 師現況		◎		◎	◎	◎				
各縣市本土語言 教師現況		◎		◎	◎	◎				◎
教師英語檢定通 過現況		◎		◎	◎	◎				◎
教師國外學歷認 證現況				◎						
偏遠地區教師數 量統計	◎			◎						



三、本年報重要名詞定義如下：

- (一)入學年度：指國中小新生入學月份截止期限，本年報以每一年的 8 月 31 日計算截止日期。
- (二)學年度：以每一年的 8 月 1 日起至隔年 7 月 31 日止。
- (三)年度：指曆年度，以每一年的 1 月 1 日起至當年 12 月 31 日止。
- (四)在職教師：指高中職以下公私立學校領有合格教師證之正式編制專任教師。
- (五)師資儲備人員：指已領取合格教師證，而尚未受聘編入學校正式編制聘任者，又稱「未受聘(儲備)教師」。
- (六)教育階段：指學校在我國現行學制上所隸屬之階段，如：幼稚園、國民小學、國民中學、高級中學、高級職業學校、特殊教育學校、矯正學校(法務部少年矯正學校)。
- (七)首登專長：指師資(範)生經師資培育過程後，依其任職學校階段正式合法取得第一張合格教師證上所登記(檢定)之專長科目。
- (八)總專長：指合格教師取得之所有合格證書之專長科目，含加科登記之所有專長科目。資料為一人一筆或一人多筆。本年報依據專長科目所屬教育階段彙整之。
  - 1. 「幼教專長」包含教師證登記為幼稚園教師、及幼稚園教師(檢定考試)等。
  - 2. 「國小專長」包含教師證登記為國民小學教師、國民小學教師(檢定考試)、國民小學級任、國民小學科任等。
  - 3. 「中等專長」包含教師證登記為國民中學、高級中學、中等學校教師、及所登記之專長科目為跨國民中學、高級中學(職)階段之普通學科科目等。
  - 4. 「高級職業學校專長」包含所登記之專長科目隸屬高級職業學校階段之職業學科科目等。

5. 「特教專長」包含教師證登記為特殊教育教師、特殊教育教師(檢定考試)特殊教育專業教師、及學前、國民小學、中等學校之身心障礙教師、資賦優異教師等。

(九)實際年齡：係以民國 97 年 10 月 31 日為計算基準日。

(十)依 83 年師資培育法培育且核證之師資人員：指民國 83 年 2 月 7 日「師資培育法」公布施行以後，依該法規定領有高中職以下合格教師證之教師。(94 及 95 年報稱之為「86 年起核證之合格教師」)

(十一)師資培育之大學：區分為以下三類一

1. 師範/教育大學：指台灣師範大學、彰化師範大學、高雄師範大學等三所師範大學，及台北市立教育大學、國立台北教育大學、新竹教育大學、台中教育大學、屏東教育大學等五所教育大學。
2. 設有師資培育相關學系大學(簡稱：師培系所)：指一般大學經本部核准設立，且培育師資生之相關學系。
3. 設有師資培育中心大學(簡稱：師培中心)：依據「大學設立師資培育中心辦法」，報本部核准設立者。包括因早期專案或依其他情況，雖未設立師資培育中心，而設有「教育學程」者。

(十二)學士後教育學分班：指師資培育之大學視實際需要報本部核定之師資生培育班，以招收大學畢業生，修習師資職前教育課程至少一年，並另加教育實習課程。

(十三)類科：依「師資培育法」第六條規定師資職前教育課程之類科，係指中等學校、國民小學、幼稚園及特殊教育學校(班)師資之「類別(含階段別)」與「學科(含領域專長、類組)」。

(十四)師資生：係指依「師資培育法」規定修習師資職前教育課程(含實習)者。本年報「拾壹、師資生職前教育階段現況」所指各師資類科師資生之「招生情況」、「畢業情況」、「實習情況」、「實習之師資生來源」義涵如下一

1. 師資生招生情況：係指幼稚園師資類科、國民小學師資類科、中等學校師資類科、特殊教育學校(班)師資料科等教育學程之教育部核定招收人數與實際新生(該學年度實際註冊並就讀者)人數。
2. 畢業師資生情況：係指幼稚園師資類科、國民小學師資類科、中等學校師資類科、特殊教育學校(班)師資類科等教育學程之師資生畢業情況。
3. 實習情況：係指目前正在實習的師資生。本年報所統計之各類科實習之師資生人數係依照年度填報。97 年度(民國 97 年 1 月至 12 月)實習之師資生人數所引用之資料為根據各師資培育之大學於民國 97 年 11 月 18 日至民國 97 年 12 月 17 日上網填報之原始資料彙整，實際現況的資料驗證均由各師資培育之大學負責。中等學校及特殊教育學校(班)師資類別，每位師資生限填一學科，如有跨類別師資生，各類別須分別填報。
4. 實習之師資生來源：有「師資培育相關學系」、「師資培育中心」與「學士後教育學分班」。其中「師資培育關學系」乃指含師範/教育大學、一般大學經本部核准設立，且以培育師資生為目的之系所。另師範/教育大學轉型過渡期之系所，有固定或 1/2 以上名額為培育師資生者，亦屬之。

(十五)教師資格檢定：依「師資培育法」第十一條第二項、「教師法」第八條及「高級中等以下學校及幼稚園教師資格檢定辦法」規定，所辦理之高級中等以下學校及幼稚園教師資格檢

定考試。其報考資格為中華民國國民具學士學位以上學歷且修畢師資培育之大學所規定之師資職前教育課程，取得修畢師資職前教育證明書者，得依證明書所載之類科別，報名參加本考試。本考試計分四類科：幼稚園類科、國民小學類科、中等學校類科、特殊教育學校(班)類科。

(十六)公立學校教師甄選：指教育部中部辦公室、各縣市政府教育局、各公立學校依據「公立高級中等以下學校教師甄選作業要點」所辦理之公立學校正式教師之公開甄選現況，依教育階段區分幼稚園、國民小學、國民中學、中等學校普通學科、中等學校職業學科、特殊教育學校。

(十七)公立學校代理代課教師：指依「教師法」第三十五條第二項及「中小學兼任代課及代理教師聘任辦法」規定，以全部時間擔任公立學校編制內教師因差假或其他原因所遺之課務，並具有合格教師證書或資格者。

(十八)公立學校非合格代理代課教師：依「中小學兼任代課及代理教師聘任辦法」規定，以全部時間擔任公立學校編制內教師因差假或其他原因所遺之課務，但未具有合格教師證書或資格者。

(十九)離退職教師：指公立學校教師因退休、死亡、辭職或其他原因離職者。

(廿)師資培育學校師資培育相關經費及開課現況：指下列經費項目。資料數據來源根據各師資培育學校於民國 97 年 11 月 18 日至民國 97 年 12 月 17 日填報之原始資料彙整，實際現況資料驗證均由各填報學校負責。

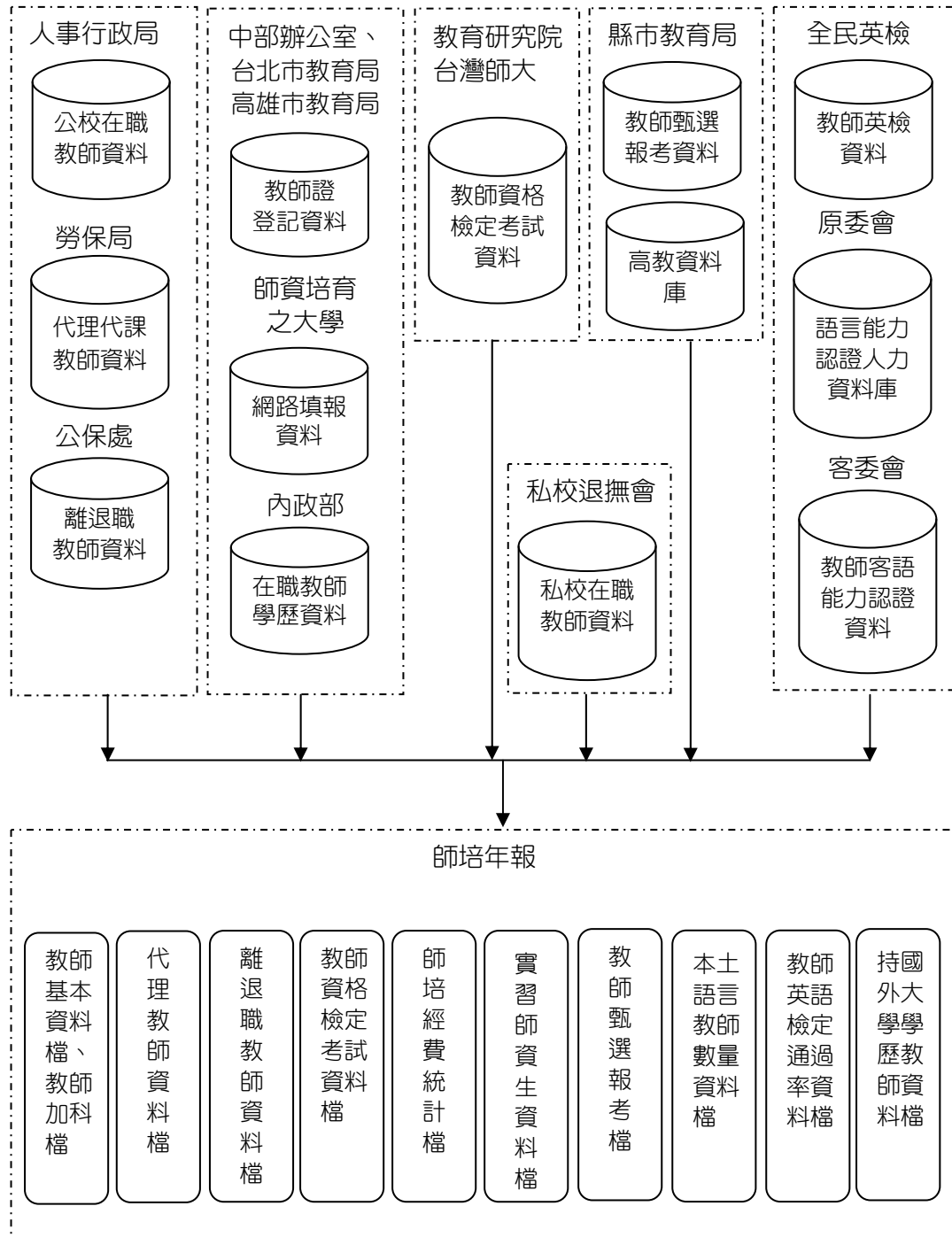
1. 學校總經費：指該校全部校務經費含學雜費收入、教育部補助款等，但不包括教育部專案補助款、各項計畫補助，分為經常門與資本門之預算與決算。

2. 師資培育中心單位經費：指該校師資培育中心經費，含經常門與資本門之預算與決算。
  3. 教育科目學分費：學生修習教育科目所繳交之費用。
  4. 師資培育中心開課情況：包含各師資培育大學之師資培育中心的專任教師數、開課數、選課學生總人次、平均每門課選課人數；其中平均每門課選課人數為選課學生總人次除以開課數。
- (廿一)教師客語檢定：係指客語能力檢定，依據行政院客家委員會客家語言能力認證作業要點，由行政院客家委員會文教處語言教育科主辦。客語報考腔調別分為四縣腔、海陸腔、大埔腔、詔安腔及饒平腔，認證方式分為初級、中級與中高級，初級認證採筆試與口試評量，滿分 100 分(筆試 20 分、口試 80 分)，兩項成績合計達 70 分(含)以上為合格；中級與中高級認證同時舉行，滿分 300 分，(筆試 100 分，口試 200 分)，兩項合計達 150 分(含)以上者，為中級認證合格；達 215 分(含)以上者，為中高級認證合格。本年報內容採計 96 年度與 97 年度之客語能力分級測驗檢定數據資料。
- (廿二)教師英語檢定：係指教師參與「全民英語能力分級檢測定測驗」之現況統計，該認證由教育部核准財團法人語言訓練測驗中心辦理。測驗共分為五級，分別為初級、中級、中高級、高級；測驗內容包含聽、說、讀、寫四項。本年報採計 96 年度與 97 年度之全民英語能力分級測驗檢定數據資料，其他如托福(TOEFL)、多益(TOEIC)等檢定之資料由於只保留最近兩年，無法再溯及更早期的資料，故本年報僅採計全民英語能力分級測驗之檢定數據。
- (廿三)持國外大學學歷修畢職前師資教育課程之教師：係指高中職以下公私立學校領有合格教師證之正式編制專任教師，取得

其他國家之學校所核發之最高學歷證明。

- 四、本年度表列主要分析 97 年度高中職以下公私立學校師資人數狀況；95、96 年度者僅列出總數，其詳細資料請見中華民國師資培育統計年報九十五年版、九十六年版。另本年報各章節之總表均列出最近三年總數，而分項細目表則列出本年度總數與詳細數據資料。
- 五、本年度編輯內容除了繼續 96 年度的結構外，業已於第壹章在職教師基本現況中，擴充教師學歷部分之交叉分析報表內容(依縣市、依年齡等)；第拾壹章擴充實習之師資生現況內容，增列各師資類科(幼教、小教、中教、特教)師資生招生情況與師資生畢業情況；第拾貳章增列開課況，包含各師資培育大學之師資培育中心的專任教師數、開課數及選課人數；附錄一增列 97 年度之教師客語檢定數量統計、教師英語檢定通過率統計、持國外大學學歷修畢師資職前教育課程之教師現況，擴展本年報涵蓋範圍與內容豐富性。
- 六、本年報涉及之法令規章除附錄外，其餘請詳見全國法規資料庫網站 <http://law.moj.gov.tw> 及教育部暨所屬館所之法令規章網站 <http://www.edu.tw/law.aspx>
- 七、其他應行單獨註釋事項，分別於各表下另行加註。

八、本年報統計資料彙整過程如下圖示：



97 年師資統計年報資料彙整圖

Data sources collection and analysis in yearbook of teacher education statistics

## 總 述

### Summary

我國師資培育制度近年來歷經重大變革，師資培育機構由原本師範校院的專責培育，擴大為設有師資培育中心之大學校院共同參與；師資培育名額也由往昔管控需求的計劃培育，開放成為充裕師資來源的多元儲備制度。

師資培育制度的變革，固然因應社會民主化與多元化的發展，並且契合教育改革自由化精神；然而在此推動過程中，卻也突顯了理性邏輯實證基礎數據資料的迫切性，當前師資培育相關統計資訊的公開與完備，自應是不可或缺的要項。

有鑑於此，本部主管師資培育的中等教育司乃有編印師資培育統計年報之議，並且在諸多專家學者與教育界先進的通力合作之下，於 94 年度順利編印我國第一本師資培育統計年報。本年度編輯內容除了繼續 96 年度的編輯結構外，更強化師資需求與供給間的關聯，於附錄、附冊中增加「在職教師通過客語檢定現況」、「在職教師通過英語檢定現況」、「持國外大學學歷修畢師資職前教育課程之教師現況」、「全國偏遠地區公立學校教師統計」、「全國公立學校原住民教師統計」、「師資培育相關推估統計」等篇章，擴展本年報涵蓋範圍與內容豐富性，以期透過大規模的資料蒐集與交叉統計分析，全盤勾勒及完整保存重要的師資培育過程軌跡，更提供了社會各界「知」的權利，進而為培育優質師資開創新局。



## 一、師資培育沿革

民國 83 年師資培育法公布施行之前，台灣地區教師職前教育制度主要依據法令有三：師範學校法、師範學院規程及師範教育法。

「師範學校法」(民國 21 年 12 月頒布，68 年 11 月廢止)目標在養成小學健全師資，規定師範教育由政府辦理、師範學校應脫離中學而單獨設立，採公費制，不收學費並由政府供給膳宿制服書籍，畢業生均由政府派往指定地點服務。52 年再將中學層級的師範學校陸續改制為五年制師範專科學校，招收初中畢業生修業五年；至 76 年師範專科學校升格為師範學院，招收高級中學畢業生修業四年，實習一年，將小學師資從專科提高至大學水準。

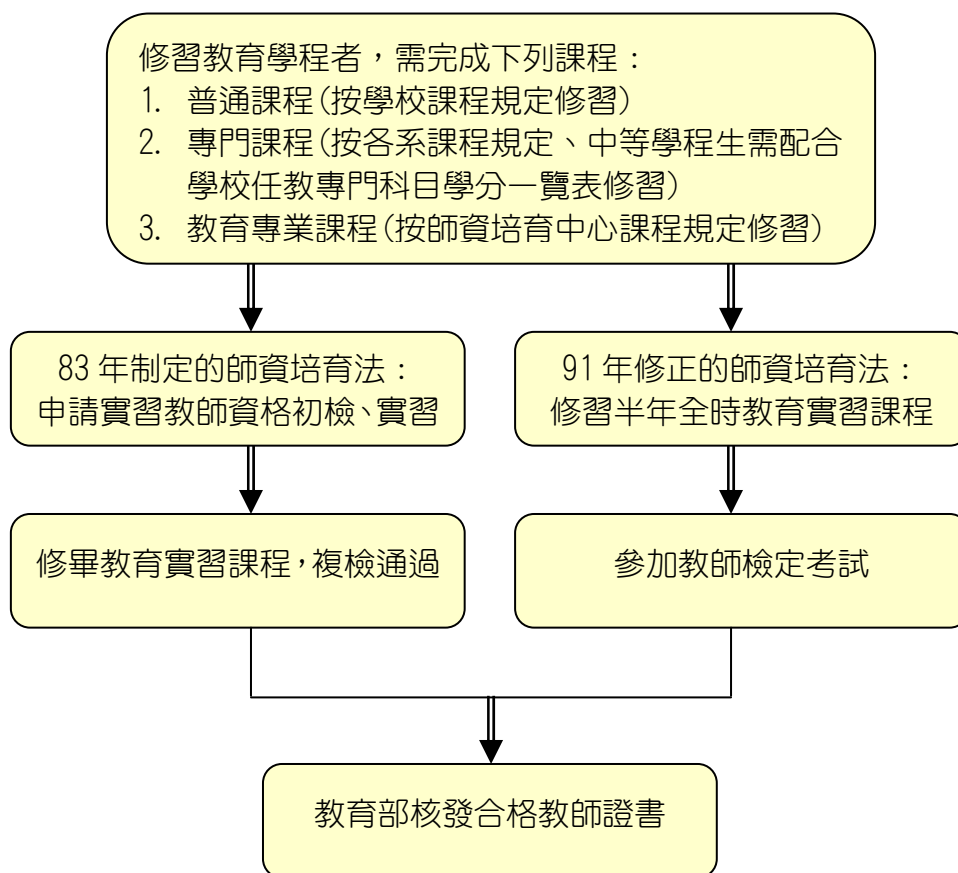
在中學師資方面，則頒行「師範學院規程」(民國 27 年公布，36 年修正，68 年 11 月廢止)，規定師範學院為中學師資培養之機構。44 年將臺灣省立師範學院改制為臺灣省立師範大學；56 年高雄女子師範學校改制為高雄師範學院；60 年成立台灣教育學院；此外，自 44 年起政治大學教育系亦負責部分中學師資培育的任務。

至民國 68 年 11 月公布「師範教育法」(民國 83 年 2 月廢止)將中等以下學校師資培育歸於同一法源。該法規定，第一條：師範教育，依中華民國憲法第一百五十八條之規定，以培養健全師資及其他教育專業人員，並研究教育學術為宗旨。第二條：師範教育，由政府設立之師範大學、師範學院及師範專科學校實施之。公立教育學院及公立大學教育學系學生，修習教育專業科目與師範大學(學院)相同，其志願於畢業後任中等學校教師者，準用本法之規定。第三條：師範大學、師範學院以培養中等學校或國民小學教師及其他教育專業人員為目的，並兼顧教育學術之研究。教育院、系以從事教育學術之研究為目的，並兼顧培養中等學校教師及其他教育專業人員。師範專科學校以培養國民小學、幼稚園教師及其他教育專業人員為目的。第四條：師範校、院，視師資之需要，作有計劃之招生。第五條：師範大學、師範學院及教育院、系為培養中等學校職業學科或其他學科教師，得招

收大學畢業生，施予一年之教育專業訓練，另加實習一年。觀其立法主要精神為師範教育由政府公費辦理，並設置師範校院，達成招生、實習及分發就業等三合一的師資培育政策；亦即國家是以一元化的師資培育思考，充分掌握教師供需數量，避免人力浪費並確保師範生的素質。

自民國 83 年 2 月「師資培育法」公布施行後，台灣從一元化的、計畫制的師範教育，邁向多元化的、儲備制的師資培育。原政府公費、分發制的師資培育，被個人自費為主、甄選制的師資培育所取代。該法規定師資培育時程可分：招生、修課、實習、教師檢定、教師甄試、在職進修等。培育來源擴大到：師範/教育大學、設有師資培育相關學系大學之一般大學、師資培育中心和學士後教育學分班。培育類科又可分成幼稚園、國民小學、中等學校、特殊教育學校(班)等四個師資類科。其中本年報為呈現更詳細資料，又將中等學校再分成普通學科與職業學科，其下再細分成各任教學科。學生收費則由全公費補助改以自費為主，公費及獎助學金為輔之培育方式。對於師資培育法第一條「充裕教師來源，並增進其專業知能」之目標，確有顯著成果，為教育專業持續注入源源活力。

民國 91 年 7 月又修正公布「師資培育法」，調整修業時間、實習及教師檢定制度及方式，由形式上的檢定(書面文件檢覈)，轉向實質上的資格檢定(以考試為之)；師資職前教育培育流程及相異點比較如圖一及表一所示。並於 94 年 4 月 9 日舉行了第一次教師檢定考試，考試科目共四科：國語文基本能力、教育原理與制度、課程與教學、發展與輔導，每科滿分 100 分；及格標準需四科平均成績達 60 分、沒有一科零分、且至少三科分數達到 50 分。



圖一 法定師資培育職前教育課程流程圖

Figure 1 Procedure of pre-service teacher education course

表一 師資培育職前教育課程相異比較

Table 1 Comparison of previous and reformed pre-service teacher education courses

比較項目	83年制定的師資培育法	91年修正的師資培育法
大學修業時間	四年	四年
實習階段	畢業後	師資職前教育課程修業完成前
實習時間	一年(7月到隔年6月)	半年(一學期)
實習身分	實習老師	實習之師資生
實習津貼	由教育部編列每月八千元	無，並需依各校規定繳交學分費
教師資格取得方式	實習成績複檢及格	檢定考試及格
適用對象	92年8月1日前已修讀教育學程、教育學分班或正在實習者	92年8月起修讀教育學程、教育學分班學員及92學年度起入學的大一新生

而以培育小學及幼教師資為主的師範學院(其中嘉義師範學院、臺南師範學院、台東師範學院等三校已先改制為一般綜合大學)亦經行政院於 94 年 4 月核定「師範校院定位與轉型發展方案」後，為增進學校競爭力，同年 8 月也全數轉型發展正式改名為教育大學。本部中等教育司亦於 95 年 2 月規劃完成「師資培育素質提升方案」，內容依「師資培育法」規定師資養成、教育實習、資格檢定、教師甄選及教師專業成長等五大層面之專業標準研訂，包含九大執行方案：「建立標準本位的師資培育政策」、「協助師範/教育大學轉型發展」、「規範師資培育之大學績效評鑑與進退場機制」、「增強教育實習效能」、「健全教師資格檢定制度」、「建置師資人力供需資料系統與督導機制」、「提高高級中等以下學校師資學歷」、「強化教師專業能力」、「推動表揚優良教師與淘汰不適任教師機制」等九項行動方案。計劃從 95 年到 98 年，分四年投入四十億四千六百九十二萬元執行經費，以逐年增加經費使用方式，撥交給各師資培育之大學，作為師資培育素質提升方案用。

## 二、在職教師教育階段與公私立別人數之情況

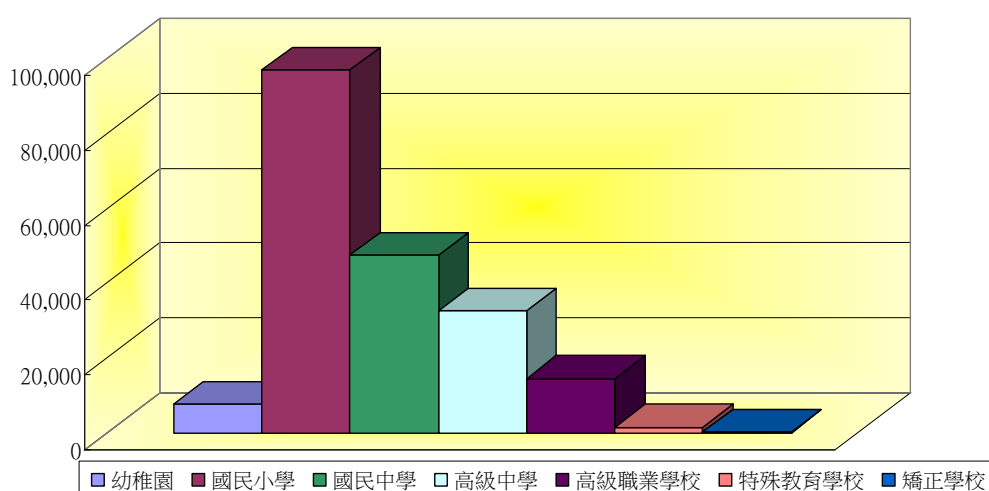
97 年度高級中等以下學校及幼稚園之在職教師共有 200,241 人(如表二、圖二)。依照任教階段加以區分，其中幼稚園在職教師總數為 7,557 人，占全體在職教師總數的 3.77%；國民小學在職教師總數為 96,782 人，占全體在職教師總數的 48.33%；國民中學在職教師總數為 47,373 人，占全體在職教師總數的 23.66%；高級中學在職教師總數為 32,441 人，占全體在職教師總數的 16.20%；高級職業學校在職教師總數為 14,527 人，占全體在職教師總數的 7.25%；特殊教育類科在職教師總數為 1,484 人，占全體在職教師總數的 0.74%；矯正學校在職教師總數為 77 人，占全體在職教師總數的 0.04%。整體而言，在職教師中以國民小學階段的在職教師人數為最多，其次為國民中學階段。

**表二 在職教師教育階段人數情況**

Table 2 In-service teachers by school level

單位：人

教育階段	小計	百分比
幼稚園	7,557	3.77
國民小學	96,782	48.33
國民中學	47,373	23.66
高級中學	32,441	16.20
高級職業學校	14,527	7.25
特殊教育學校	1,484	0.74
矯正學校	77	0.04
總計	200,241	100.00



**圖二 各教育階段在職教師人數分布圖**

Figure 2 In-service teachers by school level

就教師任職學校的公私立類別，97 年度高級中等以下學校及幼稚園之全體在職教師中(如表三)，任教於公立學校的教師共有 177,915 人，任教於私立學校的教師共有 22,326 人，任教於公立學校教師占全體在職教師總數的 88.85%。其中在幼稚園在職教師中，任教於公立學校的教師為 3,118 人，任教於私立學校的教師為 4,439 人，公立學校教師人數占全體幼稚園在職教師總數的 41.26%；國民小學在職教師中，任教於公立學校的教師為 95,552 人，任教於私立學校的教師為 1,230 人，公立學校教師人數占全體國民小學在職教師總數的 98.73%；

國民中學在職教師中，任教於公立學校的教師為 46,837 人，任教於私立學校的教師為 536 人，公立學校教師人數占全體國民中學在職教師總數的 98.87%；高級中學在職教師中，任教於公立學校的教師為 20,170 人，任教於私立學校的教師為 12,271 人，公立學校教師人數占全體高級中學在職教師總數的 62.17%；高級職業學校在職教師中，任教於公立學校的教師為 10,677 人，任教於私立學校的教師為 3,850 人，公立學校教師人數占全體高級職業學校在職教師總數的 73.50%；至於特殊教育學校與矯正學校，因均為公立學校，故占全體特殊教育學校和矯正學校在職教師總數比例均為 100%。另外，就整體而言，除特殊教育學校與矯正學校之外，公立學校教師所占的比例以國民中學階段為最高，其次為國民小學階段。此外除幼稚園學校之外，各任教階段與師資培育類科的在職教師中，均以公立學校教師較私立學校教師所占的比例為高(如圖三)。

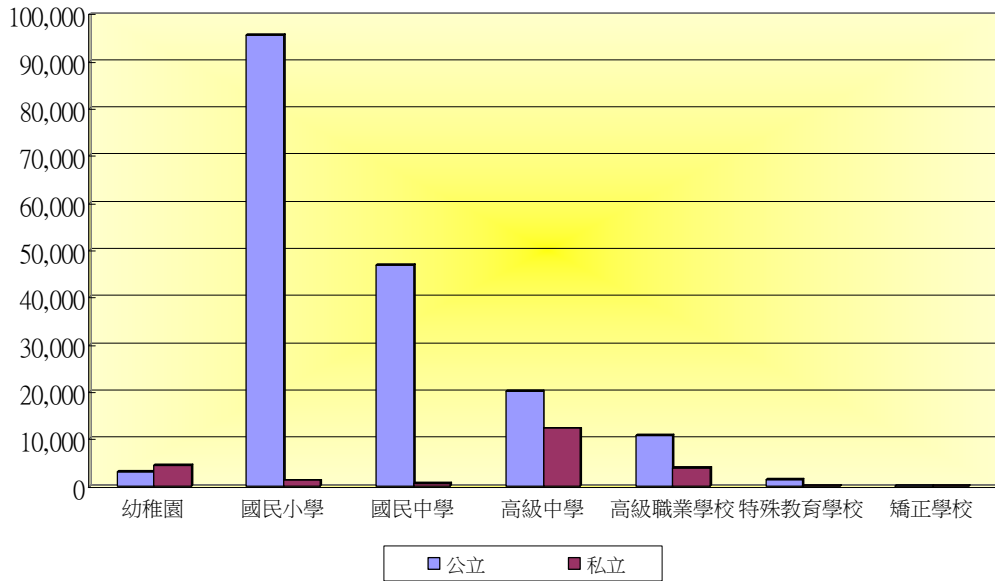
**表三 在職教師教育階段與公私立別人數比例分配情況**

Table 3 In-service teachers by school level and school type

單位：人

教育階段	小計	公立學校		私立學校	
		教師人數	百分比	教師人數	百分比
幼稚園	7,557	3,118	41.26	4,439	58.74
國民小學	96,782	95,552	98.73	1,230	1.27
國民中學	47,373	46,837	98.87	536	1.13
高級中學	32,441	20,170	62.17	12,271	37.83
高級職業學校	14,527	10,677	73.50	3,850	26.50
特殊教育學校	1,484	1,484	100.00	--	--
矯正學校	77	77	100.00	--	--
總計	200,241	177,915	88.85	22,326	11.15

註：「--」表示該教育階段之學校無任職教師。



圖三 在職教師教育階段與公私立別人數分配圖

Figure 3 In-service teachers by school level and school type

### 三、我國新生入學人口數變化趨勢

依內政部戶政司臺閩地區歷年人口總數統計資料，可得知全國各縣市國民小學一年級新生入學人口變化趨勢如表四，97 學年 247, 442 人，98 學年 234, 603 人，99 學年 203, 076 人，100 學年 213, 324 人，101 學年 206, 292 人，102 學年 203, 311 人，整體新生入學人口變化呈負成長趨勢(如圖四)。

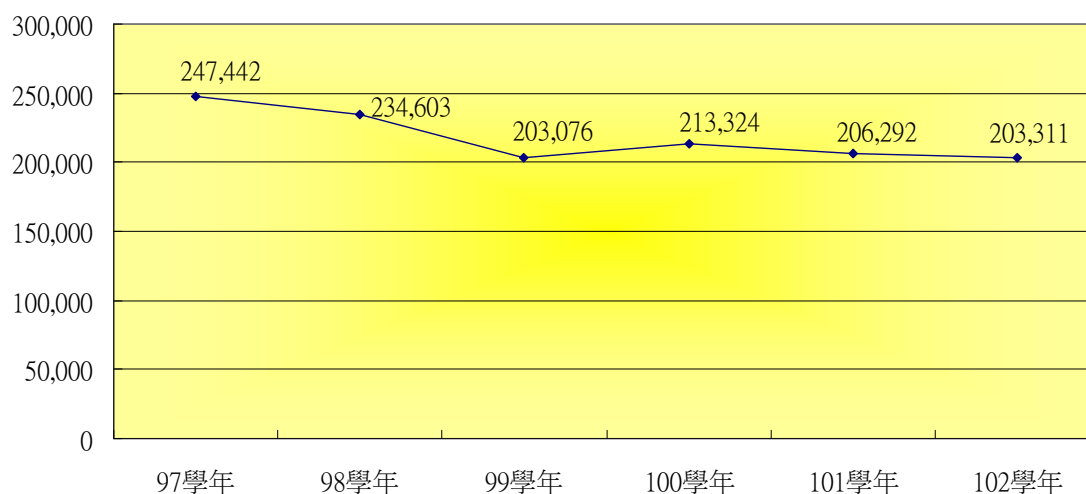
**表四 全國各縣市國民小學一年級新生入學人口變化趨勢情況**  
Table 4 Prognosis of number of pupils at grade 1 elementary school by county (2007-2013)

單位:人

縣市別	入學學年度/現齡					
	97學年	98學年	99學年	100學年	101學年	102學年
	六歲	五歲	四歲	三歲	二歲	一歲
臺北市	24,186	24,382	22,546	22,674	21,967	22,359
高雄市	15,493	14,642	13,344	12,936	12,314	12,118
臺北縣	40,484	37,374	35,132	33,474	32,605	32,384
宜蘭縣	4,669	4,513	4,216	4,117	3,926	3,756
桃園縣	25,584	23,519	21,777	21,088	19,987	19,596
新竹縣	6,687	6,358	6,195	5,985	6,058	6,086
苗栗縣	6,298	6,052	5,540	5,488	5,150	5,218
臺中縣	18,196	17,293	16,234	15,707	15,179	15,034
彰化縣	14,863	14,166	13,656	12,996	12,675	12,256
南投縣	5,581	5,218	4,958	4,807	4,596	4,478
雲林縣	7,624	7,452	7,064	6,885	6,733	6,384
嘉義縣	5,486	5,382	5,227	5,140	5,065	4,670
臺南縣	10,408	9,871	9,438	9,301	8,887	8,891
高雄縣	12,041	11,646	11,058	11,027	10,970	10,523
屏東縣	8,914	8,550	7,906	7,732	7,352	7,179
臺東縣	2,444	2,351	2,193	2,157	2,195	2,113
花蓮縣	3,452	3,326	3,188	3,056	3,034	2,803
澎湖縣	846	899	857	869	820	794
基隆市	3,716	3,482	3,179	3,083	2,883	2,903
新竹市	5,318	5,083	4,717	4,764	4,737	4,785
臺中市	13,200	11,887	10,543	10,275	9,635	9,476
嘉義市	3,320	2,987	2,717	2,373	2,182	2,170
臺南市	7,875	7,352	6,816	6,556	6,468	6,366
金門縣	670	746	766	773	804	916
連江縣	87	110	73	90	111	99
總計	247,442	234,603	203,076	213,324	206,292	203,311

註：以鄉鎮(市)區當基準累加為各縣市國小一年級新生入學人口數，並以每一年的八月底縣市人口數作為當學年度之計算標準。





**圖四 全國國民小學一年級新生入學人口變化趨勢統計表**

Figure 4 Prognosis of number of pupils at grade 1 elementary school by country (2007-2013)

依照全國國民小學一年級新生入學人口變化統計數據來看，97 學年度六歲人口有 247,442 人，五歲人口有 234,603 人，四歲人口有 203,076 人，三歲人口有 213,324 人，二歲人口有 206,292 人，一歲人口有 203,311 人。由上述可知，台灣地區整體新生兒人口顯呈衰退負成長趨勢，尤其以六歲至四歲人口減少的幅度最大，與 96 學年度六歲人口相比減少 33,862 人，五歲人口減少 12,797 人，四歲人口減少 31,326 人，三歲人口減少 5,968 人，二歲人口減少 7,239 人，一歲人口減少 3,013 人，因此在出生率下降且各校減班情形倍增的情形下，加劇了師資供過於求的現象，師資生不如以往具備就業優勢，亦即當前教職市場環境大幅改變，使各類師資生面臨就業困境。

#### 四、在職教師教育階段與性別之情況

依照教師性別加以區分(如表五)，97 年度高級中等以下學校及幼稚園之全體在職教師中，男性教師共有 66,098 人，女性教師共有 134,143 人，女性教師所占的比例為 66.99%。其中在幼稚園在職教師中，男性為 98 人，女性為 7,459 人，女性教師占該階段教師總數的比例為 98.70%；國民小學在職教師中，男性為 30,884 人，女性為 65,898 人，女性教師占該階段教師總數的比例為 68.09%；國民中學在職教師中，男性為 15,180 人，女性為 32,193 人，女性教師占該階段教師總

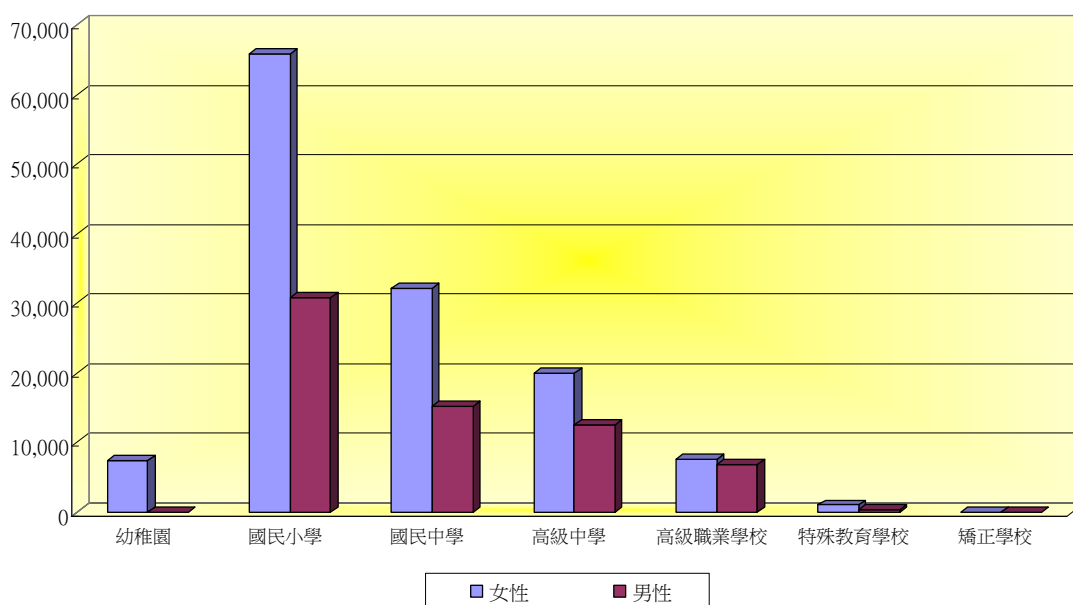
數的比例為 67.96%；高級中學在職教師中，男性為 12,534 人，女性為 19,970 人，女性教師占該階段教師總數的比例為 61.36%；高級職業學校在職教師中，男性為 6,946 人，女性為 7,581 人，女性教師占該階段教師總數的比例為 52.19%；特殊教育類科在職教師中，男性為 426 人，女性為 1,058 人，女性教師占該階段教師總數的比例為 71.29%；矯正學校在職教師中，男性為 30 人，女性為 47 人，女性教師占該階段教師總數的比例為 61.04%。整體而言，女性教師所占的比例以幼稚園階段為最高，其次為特殊教育類科階段(如圖五)；僅在高級職業學校在職教師之男女性比例為接近。

**表五 在職教師教育階段與性別人數情況**

Table 5 In-service teachers by school level and gender

單位:人

教育階段	小計	女性		男性	
		教師人數	百分比	教師人數	百分比
幼稚園	7,557	7,459	98.70	98	1.30
國民小學	96,782	65,898	68.09	30,884	31.91
國民中學	47,373	32,193	67.96	15,180	32.04
高級中學	32,441	19,907	61.36	12,534	38.64
高級職業學校	14,527	7,581	52.19	6,946	47.81
特殊教育學校	1,484	1,058	71.29	426	28.71
矯正學校	77	47	61.04	30	38.96
總計	200,241	134,143	66.99	66,098	33.01



圖五 在職教師教育階段與性別人數分布圖

Figure 5 In-service teachers by school level and gender

## 五、在職教師教育階段與年齡層之情況

關於在職教師的平均年齡現況與其各年齡層分布如表六所示，97年度高級中等以下學校及幼稚園在職教師的平均年齡為 38.67 歲。22-29 歲的在職教師總數為 27,866 人，占全體在職教師總數的 13.92%；30-34 歲的在職教師總數為 41,837 人，占全體在職教師總數的 20.89%；35-39 歲的在職教師總數為 42,982 人，占全體在職教師總數的 21.47%；40-44 歲的在職教師總數為 39,052 人，占全體在職教師總數的 19.50%；45-49 歲的在職教師總數為 27,425 人，占全體在職教師總數的 13.70%；50-54 歲的在職教師總數為 14,244 人，占全體在職教師總數的 7.11%；55-59 歲的在職教師總數為 5,240 人，占全體在職教師總數的 2.62%；60 歲以上的在職教師總數為 1,595 人，占全體在職教師總數的 0.80%。整體而言，在職教師的年齡層分布，以 35-39 歲為最多，而 50 歲以上之教師僅占 10.53%，60 歲以上在職教師相較於 96 年度 1,520 人，則小幅增加 75 人，顯示在職教師未來之退休趨勢將有趨緩之情況。

就教育階段而言，幼稚園在職教師平均年齡為 38.74 歲，國民小學教師平均年齡 38.56 歲，國民中學教師平均年齡 37.82 歲，高級中

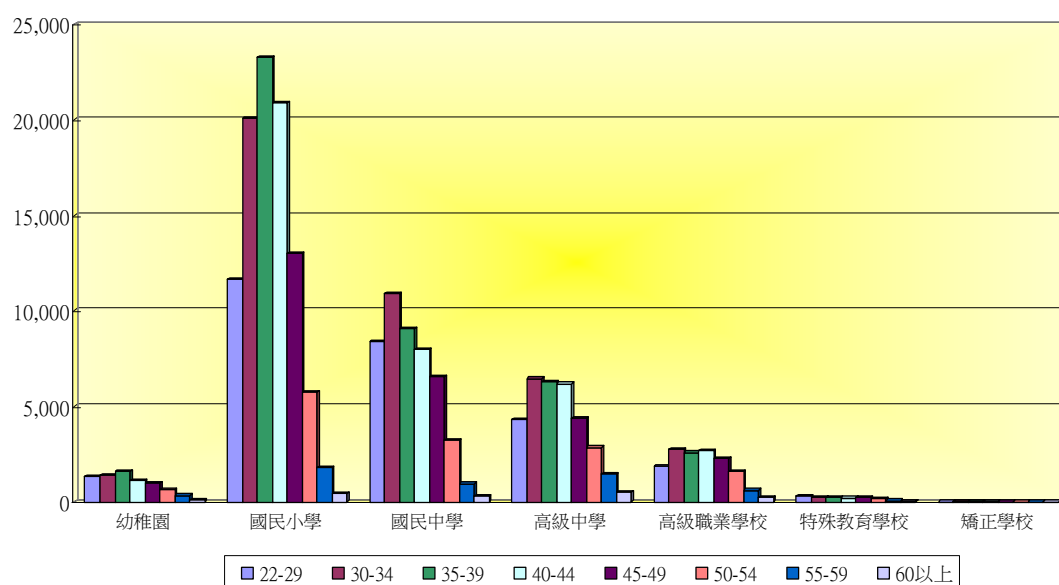
學教師平均年齡 39.58 歲，高級職業學校教師平均年齡 40.07 歲，特教教師平均年齡 39.25 歲，矯正學校教師平均年齡 37.88 歲；顯示除高級職業學校教師之平均年齡在 40 歲左右，其餘階段之教師均未達 40 歲。

**表六 在職教師教育階段與年齡層人數情況**

Table 6 In-service teachers by school level and age group

單位:人

教育階段	人數	平均年齡	年齡層							
			22-29	30-34	35-39	40-44	45-49	50-54	55-59	60以上
幼稚園	7,557	38.74	1,329	1,418	1,590	1,115	997	654	347	107
國民小學	96,782	38.56	11,649	20,049	23,249	20,889	12,997	5,723	1,780	446
國民中學	47,373	37.82	8,380	10,903	9,043	7,992	6,580	3,243	948	284
高級中學	32,441	39.58	4,307	6,461	6,264	6,182	4,379	2,851	1,480	517
高級職業學校	14,527	40.07	1,886	2,725	2,583	2,664	2,251	1,583	616	219
特殊教育學校	1,484	39.25	309	255	234	199	215	183	67	22
矯正學校	77	37.88	6	26	19	11	6	7	2	0
總計	200,241	38.67	27,866	41,837	42,982	39,052	27,425	14,244	5,240	1,595
百分比	100.00	--	13.92	20.89	21.47	19.50	13.70	7.11	2.62	0.80



**圖六 在職教師教育階段與年齡層人數分布圖**

Figure 6 In-service teachers by school level and age group

## 六、在職教師首登專長之情況

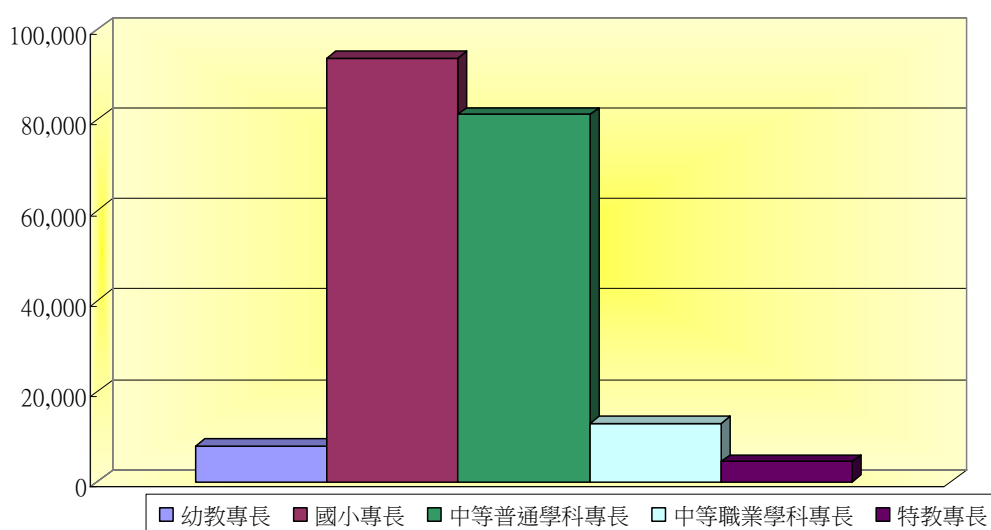
97 年度高級中等以下學校及幼稚園在職教師之首登專長，依據師資培育類科加以區分(如表七)，分別為：幼教專長教師總數為 7,892 人，占全體在職教師總數的 3.94%；國小專長教師總數為 93,745 人，占全體在職教師總數的 46.82%；中等普通學科專長教師總數為 81,243 人，占全體在職教師總數的 40.57%；中等職業學科專長教師總數為 12,894 人，占全體在職教師總數的 6.44%；特教專長教師總數為 4,467 人，占全體在職教師總數的 2.23%。整體而言(如圖七)，高級中等以下學校及幼稚園在職教師之首登專長，以國小專長的人數為最多，其次為中等普通學科專長。

**表七 在職教師首登專長人數分布情況**

Table 7 In-service teachers by first registered specialty

單位:人

首登專長	小計	百分比
幼教專長	7,892	3.94
國小專長	93,745	46.82
中等普通學科專長	81,243	40.57
中等職業學科專長	12,894	6.44
特教專長	4,467	2.23
總計	200,241	100.00



**圖七 在職教師首登專長人數圖**

Figure 7 In-service teachers by first registered specialty

## 七、在職教師總專長數(含加科登記)之情況

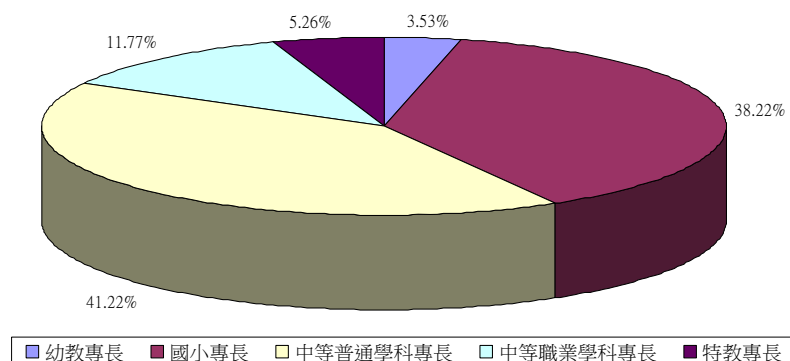
97 年度高級中等以下學校及幼稚園在職教師之總登記專長證書數共有 290,202 張(如表八)，依據師資培育類科加以區分：在職教師持有幼教專長登記之證書數，共有 10,247 張，占全體在職教師總登記專長數的 3.53%；持有國小專長登記之證書數，共有 110,902 人，占全體在職教師總登記專長數的 38.22%；持有中等普通學科專長登記之證書數，共有 119,632 人，占全體在職教師總登記專長數的 41.22%；持有中等職業學科專長登記之證書數，共有 34,166 人，占全體在職教師總登記專長數的 11.77%；持有特教專長登記之證書數，共有 15,255 人，占全體在職教師總登記專長數的 5.26%。整體而言，高級中等以下學校及幼稚園在職教師之登記專長證書數，以中等普通學科專長類別為最多，其次為國小專長(如圖八)。

**表八 在職教師總專長數(含加科登記)分布表情況**

Table 8 Distributions of specialties (including additional one or ones) registered by in-service teachers

單位:張

總專長 (含加科登記)	小計	百分比
幼教專長	10,247	3.53
國小專長	110,902	38.22
中等普通學科專長	119,632	41.22
中等職業學科專長	34,166	11.77
特教專長	15,255	5.26
總計	290,202	100.00



**圖八 在職教師總專長數(含加科登記)分布圖**

Figure 8 Distributions of specialties (including additional one or ones) registered by in-service teachers

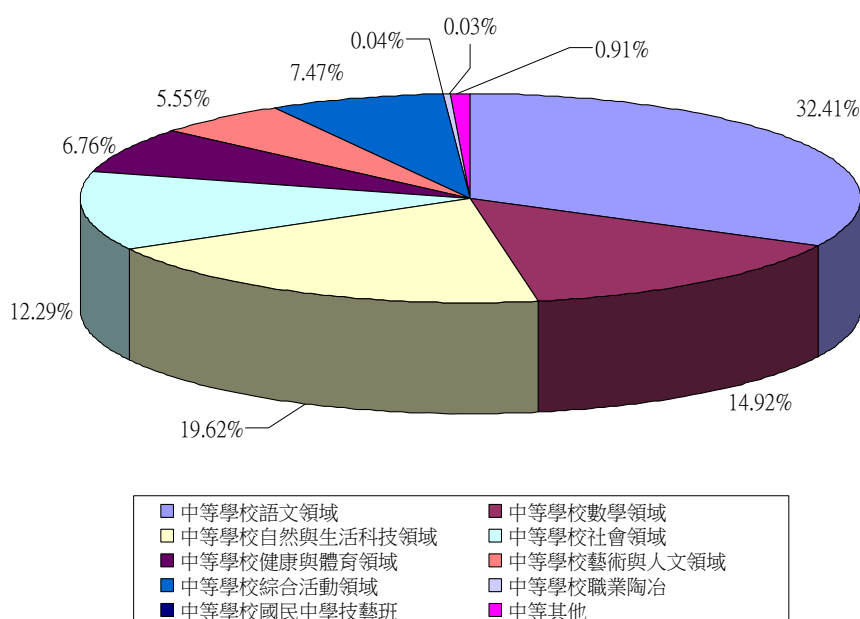
另外，在職教師總專長係指經登記核證所具有之專長，亦即包含首登專長與加科登記專長。在職教師之登記專長主要分為五大類，分別為：幼教專長、國小專長、中等普通學科專長、中等職業學科專長與特教專長等，其中，中等普通學科專長、中等職業學科專長與特教專長則再依登記專長之課程領域或科目類群加以分類。中等普通學科以其專長科目進行細分，依學科屬性分成：語文領域、數學領域、自然與生活科技領域、社會領域、健康與體育領域、綜合活動領域、藝術與人文等領域。就中等普通學科專長領域而言，以在職教師持有中等學校語文領域的專長證書數為最多，共 38,777 張(如表九、圖九)。

**表九 中等學校普通學科在職教師登記總專長數(含加科登記)之分布情況**

Table 9 Distributions of in-service teachers' registered specialties (including additionally registered one) in secondary general education

單位：張

中等學校普通學科登記總專長	小計	百分比
中等學校語文領域	38,777	32.41
中等學校數學領域	17,849	14.92
中等學校自然與生活科技領域	23,475	19.62
中等學校社會領域	14,701	12.29
中等學校健康與體育領域	8,091	6.76
中等學校藝術與人文領域	6,636	5.55
中等學校綜合活動領域	8,931	7.47
中等學校職業陶冶	48	0.04
中等學校國民中學技藝班	37	0.03
中等其他	1,087	0.91
總計	119,632	100.00



**圖九 中等學校普通學科在職教師登記總專長數(含加科登記)之分布圖**

Figure 9 Distributions of in-service teachers' registered specialties (including additionally registered one) in secondary general education

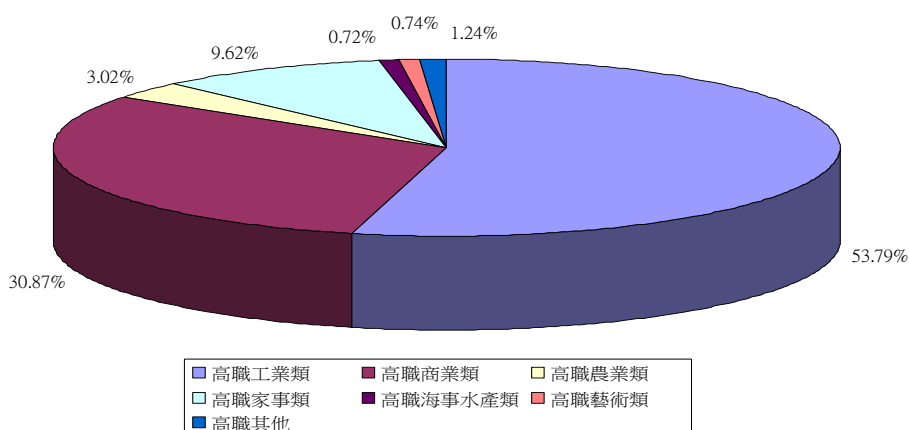
中等職業學科專長則分成：高職工業類(含機械群、電機電子群、化工群、土木建築群)、高職家事類(家事群、餐旅群)、高職農業類(農業群、食品群)、高職商業類(商業與管理群、外語群、設計群)、高職海事水產類(海事群、水產群)、高職藝術類及高職其他-實用技能類。就中等職業學科專長領域而言，在職教師中以持有以高職工業類的專長證書數為最多，共 18,378 張(如表十、圖十)。

**表十 中等學校職業學科在職教師登記總專長數(含加科登記)之分布情況**

Table 10 Distributions of in-service teachers' registered specialties (including additionally registered one) in vocational education

單位：張		
中等學校職業學科登記總專長	小計	百分比
高職工業類	18,378	53.79
高職商業類	10,548	30.87
高職農業類	1,032	3.02
高職家事類	3,286	9.62
高職海事水產類	246	0.72
高職藝術類	252	0.74
高職其他	424	1.24
總計	34,166	100.00





**圖十 中等學校職業學科在職教師登記總專長數(含加科登記)之分布圖**

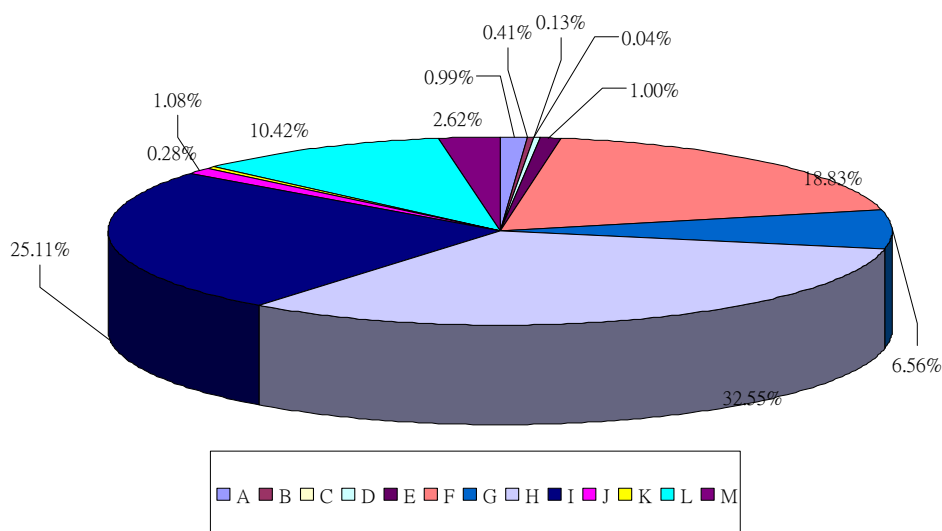
Figure 10 Distributions of in-service teachers' registered specialties (including additionally registered one) in vocational education

特殊教育學校(班)依專長學科分為：學前教育階段身心障礙、國民小學教育階段身心障礙、國民小學教育階段資賦優異、中等學校教育階段身心障礙、中等學校教育階段資賦優異。就特殊教育領域而言，在職教師以國民小學教育階段身心障礙組的專長證書數為最多，共 4,966 人次(如表十一、圖十一)。

**表十一 特殊教育在職教師登記總專長數(含加科登記)之分布情況**

Table 11 Distributions of in-service teachers' registered specialties (including additionally registered one) in special education

			單位：張
特教特殊教育登記總專長		小計	百分比
A	特殊教育教師	151	0.99
B	特殊教育專業教師	63	0.41
C	特殊教育教師學前教育階段	6	0.04
D	特殊教育教師國民小學教育階段	20	0.13
E	特殊教育教師中等學校教育階段	152	1.00
F	特殊教育教師身心障礙組	2,873	18.83
G	學前教育階段身心障礙組	1,000	6.56
H	國民小學教育階段身心障礙組	4,966	32.55
I	中等學校教育階段身心障礙組	3,830	25.11
J	特殊教育教師資賦優異組	164	1.08
K	學前教育階段資賦優異組	42	0.28
L	國民小學教育階段資賦優異組	1,589	10.42
M	中等學校教育階段資賦優異組	399	2.62
總計		15,255	100.00



圖十一 特殊教育登記總專長數(含加科登記)之分布圖

Figure 11 Distributions of in-service teachers' registered specialties (including additionally registered one) in special education

### 八、依 83 年師資培育法培育且核證之師資人員各發證年度就職與儲備情況

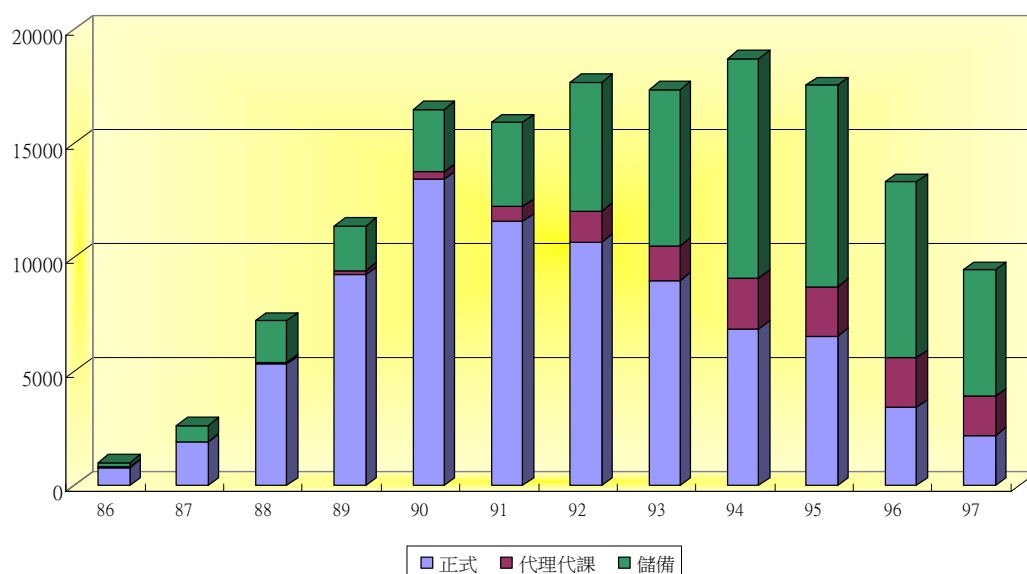
民國 83 年師資培育法通過施行後，師資培育走向多元化，依該法所培育且核證之師資人員總數，累積至今共有 148,766 人(如表十二)。其中在職正式教師共有 80,979 人，在職代理教師共有 12,505 人，儲備教師共有 55,282 人；現職教師人數占全體培育且核證之師資人員的 62.84%。就發證年度而言，在職教師人數占該年核證師資人員的比例也有所不同。迄今為止，仍以 90 年度發證的師資人員的在職比例為最高，自 94 年度發證的師資人員之在職比率低於 50%，其後在職教師的比例逐年遞減(如圖十二)。

**表十二 依 83 年師資培育法培育且核證之師資人員發證年度與就職情況分析**

Table 12 Teachers certified under the 1994 Teacher Education Act by certification year and job placement

單位：人

發證年度	小計	職業情況					
		現職				儲備	百分比
		正式	百分比	代理代課	百分比		
86年度	999	799	79.98	8	0.80	192	19.22
87年度	2,631	1,892	71.91	41	1.56	698	26.53
88年度	7,220	5,320	73.68	98	1.36	1,802	24.96
89年度	11,384	9,243	81.19	194	1.70	1,947	17.10
90年度	16,483	13,430	81.48	325	1.97	2,728	16.55
91年度	15,929	11,582	72.71	659	4.14	3,688	23.15
92年度	17,693	10,679	60.36	1,349	7.62	5,665	32.02
93年度	17,362	8,986	51.7	1,522	8.77	6,854	39.48
94年度	18,726	6,867	36.67	2,239	11.96	9,620	51.37
95年度	17,561	6,547	37.28	2,175	12.39	8,839	50.33
96年度	13,319	3,435	25.79	2,176	16.34	7,708	57.87
97年度	9,459	2,199	23.25	1,719	18.17	5,541	58.58
總計	148,766	80,979	54.43	12,505	8.41	55,282	37.16



**圖十二 依 83 年師資培育法培育且核證之師資人員發證年度與就職情況圖**

Figure 12 Teachers certified under the 1994 Teacher Education Act by certification year and job placement

### 九、依 83 年師資培育法培育且核證之師資人員各教育階段就職與儲備情況

民國 83 年師資培育法通過施行後，師資培育走向多元化，依該法所培育且核證之師資人員總數，累積至今共有 148,766 人。依據師資

培育類科加以區分，分別為：幼稚園師資類科 11,062 人，國民小學師資類科 60,535 人，中等學校師資普通學科 56,783 人，中等學校師資職業學科 11,404 人，特殊教育師資類科 8,982 人(如表十三)。整體而言，師資培育多元化之後，所培育且核證之師資人員以國民小學師資類科的人數為最多，其次為中等學校師資普通學科。

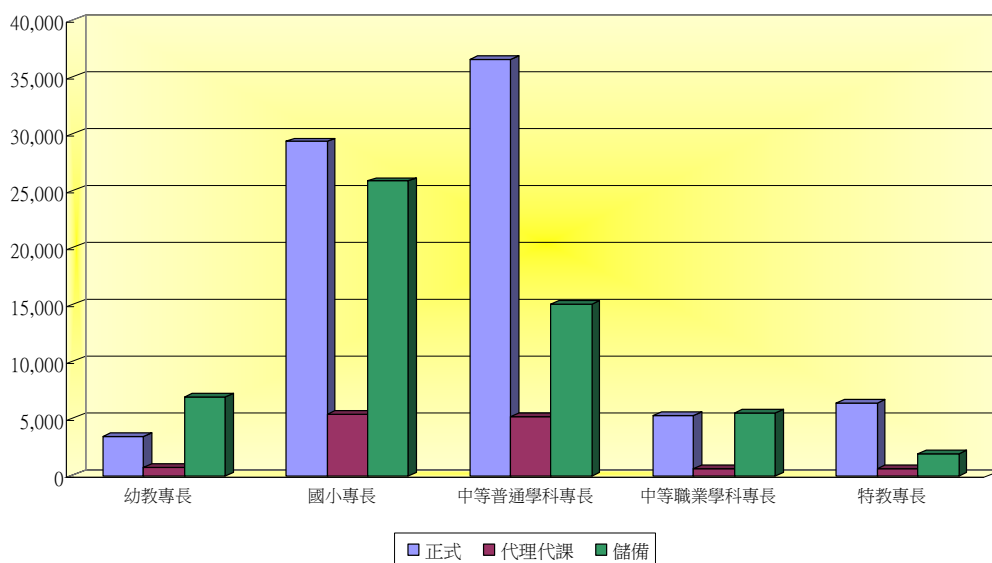
關於師資培育多元化之後，所培育且核證之師資人員的就職現況，其中在職正式教師共有 80,979 人，在職代理教師共有 12,505 人，儲備教師共有 55,282 人。在職教師人數占全體培育且核證之師資人員的 62.84%，而儲備教師所占的比例為 37.16%。就各師資培育類科而言，幼稚園師資類科的在職教師人數為 4,154 人，占該階段師資人員的 37.55%；國民小學師資類科的在職教師人數為 34,690 人，占該階段師資人員的 57.31%；中等學校師資普通學科的在職教師人數為 41,729 人，占該階段師資人員的 73.49%；中等學校師資職業學科的在職教師人數為 5,876 人，占該階段師資人員的 51.53%；特殊教育師資類科的在職教師人數為 7,035 人，占該階段師資人員的 78.32%。整體而言，師資培育多元化之後，以幼稚園師資類科在職比例最低，而特殊教育師資類科的在職比例為最高，其次為中等學校師資普通學科(如圖十三)。

**表十三 依 83 年師資培育法培育且核證之師資人員各教育階段就職與儲備情況**

Table 13 Teachers certified under the 1994 Teacher Education Act by school level and job placement

單位：人

首登專長	小計	職業狀況				
		在職		在職百分比	儲備	儲備百分比
		正式	代理代課			
幼教專長	11,062	3,420	734	37.55	6,908	62.45
國小專長	60,535	29,317	5,373	57.31	25,845	42.69
中等普通學科專長	56,783	36,568	5,161	73.49	15,054	26.51
中等職業學科專長	11,404	5,266	610	51.53	5,528	48.47
特教專長	8,982	6,408	627	78.32	1,947	21.68
總計	148,766	80,979	12,505	62.84	55,282	37.16



圖十三 依 83 年師資培育法培育且核證之師資人員各教育階段就職與儲備分配圖  
Table 13 Teachers certified under the 1994 Teacher Education Act by school level and job placement

### 十、依 83 年師資培育法培育且核證之師資人員總專長數(含加科登記)情況

依民國 83 年師資培育法通過施行後，所培育且核證之師資人員的總登記專長證書數，累積至今共有 186, 118 張(如表十四、圖十四)。依據師資培育類科加以區分，分別為：幼稚園師資類科 12, 068 張，國民小學師資類科 65, 259 張，中等學校師資普通學科 74, 155 張，中等學校師資職業學科 21, 144 張，特殊教育師資類科 13, 492 張。依 83 年師資培育法培育且核證之師資人員中持有以中等普通學科專長證書數為最多。

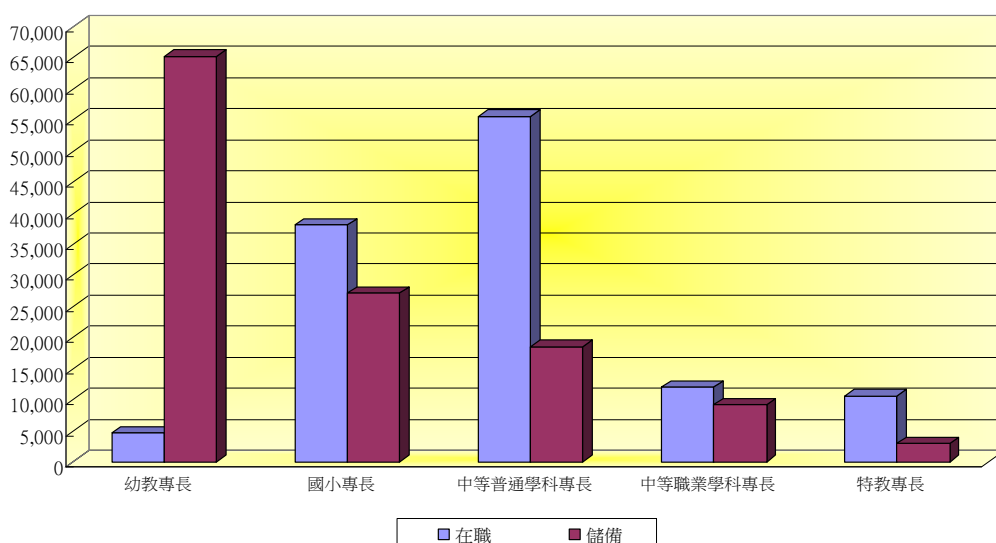
師資人員總專長係指經登記核證所具有之所有專長，亦即包含首登專長與加科登記專長。師資人員之登記專長主要分為五大類，分別為：幼教專長、國小專長、中等普通學科專長、中等職業學科專長與特教專長等，其中中等普通學科專長、中等職業學科專長與特教專長則再依登記專長之課程領域或科目類群加以分類，並以其專長科目進行細分。就各專長領域師資人員的在職人數而言，以中等學校語文領域的在職教師張數為最多，為 22, 632 張；而以中等普通學科專長國民中學技藝班的在職教師張數為最少，為 59 張。

表十四 依 83 年師資培育法培育且核證之各類科師資人員總專長數(含加科登記)  
情況

Table 14 Distributions of specialties (including additional one or ones) registered by teachers certified under the 1994 Teacher Education Act

單位：張

總專長 (含加科登記)		小計	職業狀況	
			在職	儲備
幼教專長		12,068	4,606	7,462
國小專長		65,259	38,096	27,163
中等普通 學科專長	小計	74,155	55,618	18,537
	語文領域	22,632	16,984	5,648
	數學領域	9,865	7,835	2,030
	自然與生活科技領域	13,846	9,633	4,213
	社會領域	9,313	7,673	1,640
	健康與體育領域	5,965	4,853	1,112
	藝術與人文領域	6,689	4,387	2,302
	綜合活動領域	5,716	4,158	1,558
	職業陶冶	70	47	23
	國民中學技藝班	59	48	11
中等職業 學科專長	小計	21,144	11,982	9,162
	工業類	7,445	4,221	3,224
	商業類	10,085	5,392	4,693
	農業類	885	632	253
	家事類	1,889	1,231	658
	海事水產類	130	100	30
	藝術類	297	158	139
	其他	413	248	165
特教專長	小計	13,492	10,552	2,940
	學前教育階段身心障礙組	1,401	890	511
	國民小學教育階段身心障礙組	5,636	4,235	1,401
	中等學校教育階段身心障礙組	3,869	3,338	531
	學前教育階段資賦優異組	68	52	16
	國民小學教育階段資賦優異組	2,052	1,630	422
	中等學校教育階段資賦優異組	466	407	59
總計		186,118	120,854	65,264



圖十四 依 83 年師資培育法培育且核證之各類科師資人員總專長數(含加科登記)

Figure 14 Distributions of specialties (including additional one or ones) registered by teachers certified under the 1994 Teacher Education Act

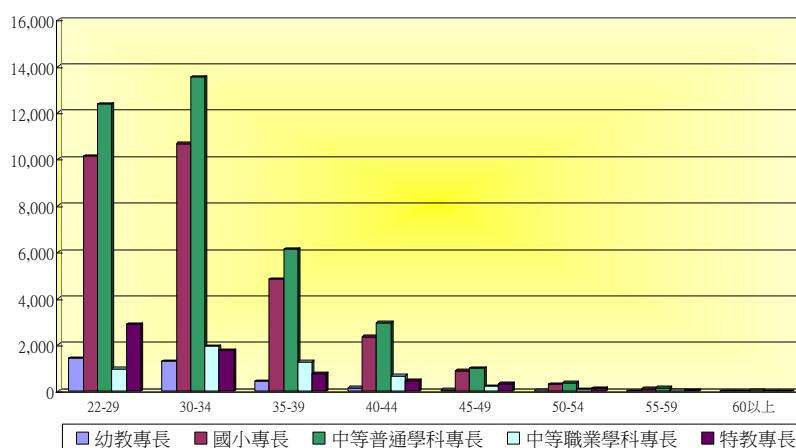
### 十一、依 83 年師資培育法培育且核證之合格在職教師首登專長、總專長(含加科登記)與年齡層人數現況

目前依 83 年師資培育法培育且核證之合格在職教師首登專長人數分配比例，由表十五可知：首登專長為幼教專長的有 3,420 人，國小專長計 29,317 人，中等普通學科專長計 36,568 人，中等職業學科專長計 5,266 人，特教專長計 6,408 人，共計 80,979 人。86 年起核證之已受聘在職者全數的平均年齡為 32.59 歲，其中以「中等職業學科專長」者平均年齡 34.76 歲為最高。

表十五 依 83 年師資培育法培育且核證之在職合格教師各年齡層首登專長人數情況

Table 15 In-service teachers certified under the 1994 Teacher Education Act by first registered specialty and age group

首登專長	小計	年齡層								平均年齡
		22-29	30-34	35-39	40-44	45-49	50-54	55-59	60 以上	
		單位:人								
幼教專長	3,420	1,437	1,294	428	156	70	26	9	0	31.06
國小專長	29,317	10,131	10,675	4,825	2,357	899	319	107	4	32.57
中等普通學科專長	36,568	12,378	13,547	6,136	2,951	994	366	166	30	32.50
中等職業學科專長	5,266	979	1,953	1,283	682	223	98	37	11	34.76
特教專長	6,408	2,901	1,770	764	454	322	143	48	6	32.19
總計	80,979	27,826	29,239	13,436	6,600	2,508	952	367	51	32.59



圖十五 依 83 年師資培育法培育且核證之在職合格教師年齡層首登專長人數  
Figure 15 In-service teachers certified under the 1994 Teacher Education Act by first registered specialty and age group

依 83 年師資培育法培育且核證之在職合格教師總專長數(含加科登記)之總證書數共 103,793 張，由表十五知已受聘正式在職者全數有 80,979 人，依各師資類科計算其總專長之教師證(含加科登記)之數量由表十六可知：幼教專長教師證計 3,709 張，國小專長計 32,194 張，中等普通學科專長計 48,438 張，中等職業學科專長計 10,028 張，特教專長計 9,424 張，共計 103,793 張。另外，從年齡層分析，全數在職者以「30-34 歲」年齡層居冠，計 37,815 張，其次為「22-29 歲」年齡層，計 37,399 張。從專長別分析，以「中等普通學科專長」48,438 張為最多，其次為「國小專長」32,194 張。

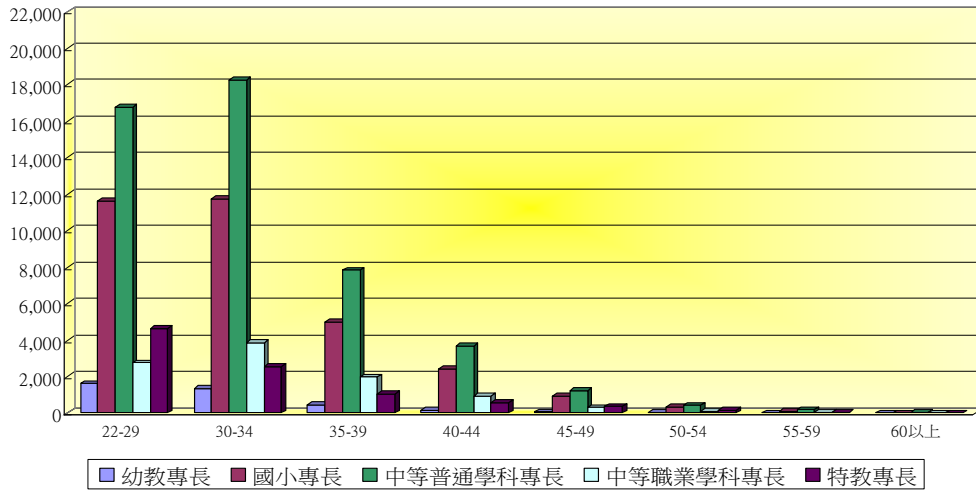
表十六 依 83 年師資培育法培育且核證之在職合格教師總專長數(含加科登記)在年齡層分布

Table 16 Distributions of specialties (including additional one or ones) registered by in-service teachers certified under the 1994 Teacher Education Act

單位：張

總專長 (含加科登記)	小計	年齡層							
		22-29	30-34	35-39	40-44	45-49	50-54	55-59	60以上
幼教專長	3,709	1,618	1,370	450	164	71	27	9	0
國小專長	32,194	11,626	11,764	5,003	2,441	923	326	107	4
中等普通學科專長	48,438	16,754	18,268	7,826	3,675	1,254	427	197	37
中等職業學科專長	10,028	2,749	3,875	1,978	947	309	114	42	14
特教專長	9,424	4,652	2,538	1,042	593	372	168	53	6
總計	103,793	37,399	37,815	16,299	7,820	2,929	1,062	408	61





圖十六 依 83 年師資培育法培育且核證之在職合格教師總專長數(含加科登記)  
Figure 16 Distributions of specialties (including additional one or ones) registered by in-service teachers certified under the 1994 Teacher Education Act

## 十二、依 83 年師資培育法培育且核證之師資儲備人員首登專長與年齡層人數情況

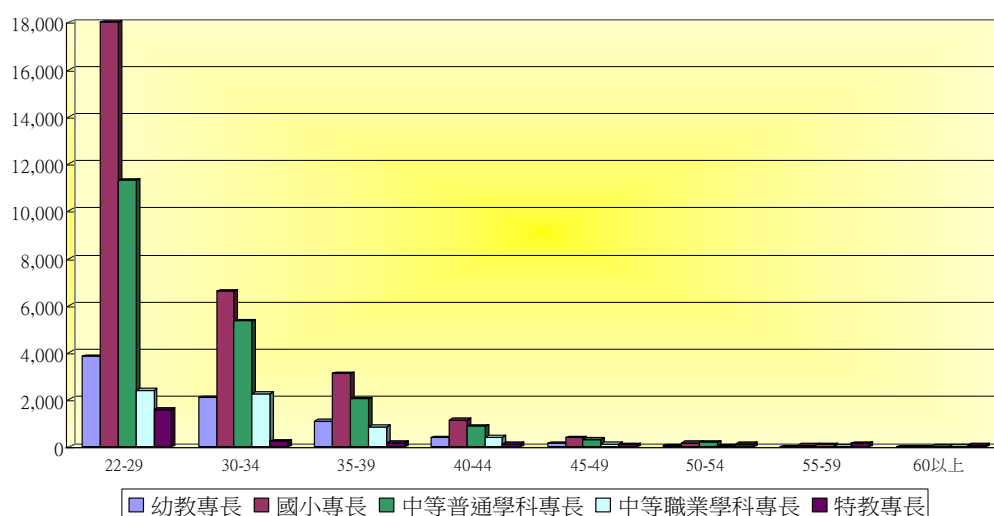
依 83 年師資培育法培育且核證之未受聘師資儲備人員首登專長人數共 67,787 人，其分配比例由表十七可知：首登專長為幼教專長者計 7,642 人，國小專長計 31,218 人，中等普通學科專長計 20,215 人，中等職業學科專長計 6,138 人，特教專長計 2,574 人。以「國小專長」人數居冠，其次為「中等普通學科專長」。若從年齡分析，依 83 年師資培育法培育且核證之師資儲備人員平均年齡為 30.10 歲，其中又以「特教專長」者平均年齡 32.50 歲為最高。

表十七 依 83 年師資培育法培育且核證之師資儲備人員首登專長與年齡層人數分布情況

Table 17 Distributions of specialties (including additional one or ones) registered by reserve teachers certified under the 1994 Teacher Education Act

單位：人

首登專長	小計	平均年齡	年齡層							
			22-29	30-34	35-39	40-44	45-49	50-54	55-59	60 以上
幼教專長	7,642	30.65	3,836	2,095	1,099	400	143	54	11	4
國小專長	31,218	29.37	19,727	6,601	3,117	1,133	396	168	67	9
中等普通學科專長	20,215	30.17	11,308	5,348	2,037	867	316	198	105	36
中等職業學科專長	6,138	31.86	2,402	2,264	840	415	116	54	31	16
特教專長	2,574	32.50	1,581	238	186	124	97	115	153	80
總計	67,787	30.10	38,854	16,546	7,279	2,939	1,068	589	367	145



圖十七 依 83 年師資培育法培育且核證之師資儲備人員首登專長與年齡層人數

Figure 17 Distributions of specialties (including additional one or ones) registered by reserve teachers certified under the 1994 Teacher Education Act

### 十三、實習之師資生類科人數及培育來源

97 年度師資類科實習之師資生人數(包括 97 年 2 月、7 月、8 月開始實習之師資生人數)，共有 10,589 人。依據師資培育類科加以區分，分別為：幼稚園師資類科 1,631 人，國民小學師資類科 3,553 人，中等學校師資類科 4,610 人，特殊教育師資類科 795 人。依三種不同之師資生來源進行分析：師資培育相關學系 6,086 人，師資培育中心 4,357 人，學士後教育學分班 146 人。整體而言，以師資培育相關學系實習之師資生人數為最多，其次依序為師資培育中心，以及學士後教育學分班(如表十八、圖十八)。此外，各類師資核定招生名額(參照附錄五) 86 年 13,852 人、87 年 15,088 人、88 年 15,302 人、89 年 16,762 人、90 年 20,139 人、91 年高達 20,274 人、92 年 20,211 人、93 年已達 21,805 人，直至 92 年開始微幅下降，惟初期下降僅數十人。從 94 年度始有大幅下降之政策措施，包括「師資培育數量規劃方案」、「師範學院改名教育大學」之轉型、「調控師資培育數量」等；因此 94 年以後的招生核定人數降為 16,658 人、95 年 14,342 人、96 年 10,615 人、97 年 9,757 人，便可看出師資培育數量規劃執行的效果。再者，由前述表四、圖四可知全國各縣市國民小學一年級新生人口逐年減少，97 年度實習之師資生人數亦少於該核定招生人數，就此現象而言

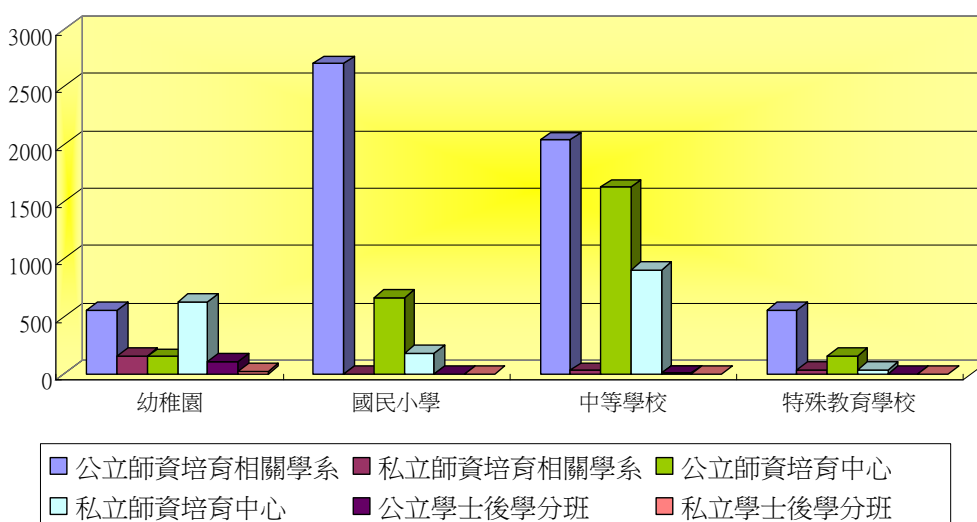
不難看出兩者之間有某種程度的關聯存在。

**表十八 實習之師資生人數暨培育來源情況**

Table 18 Teaching interns by program of pre-service teacher education

單位：人

師資類科	小計	百分比	師資生來源					
			師資培育相關學系 大學		師資培育中心		學士後教育學分班	
			公立	私立	公立	私立	公立	私立
幼稚園	1,631	15.40	557	157	153	627	110	27
國民小學	3,553	33.55	2,703	0	665	183	2	0
中等學校	4,610	43.54	2,040	31	1,629	905	5	0
特殊教育學校(班)	795	7.51	559	39	156	39	2	0
總計	10,589	100.00	5,859	227	2,603	1,754	119	27



**圖十八 師資培育來源實習生人數**

Figure 18 Teaching interns by program of pre-service teacher education

#### 十四、師資培育學校師資培育相關經費情況

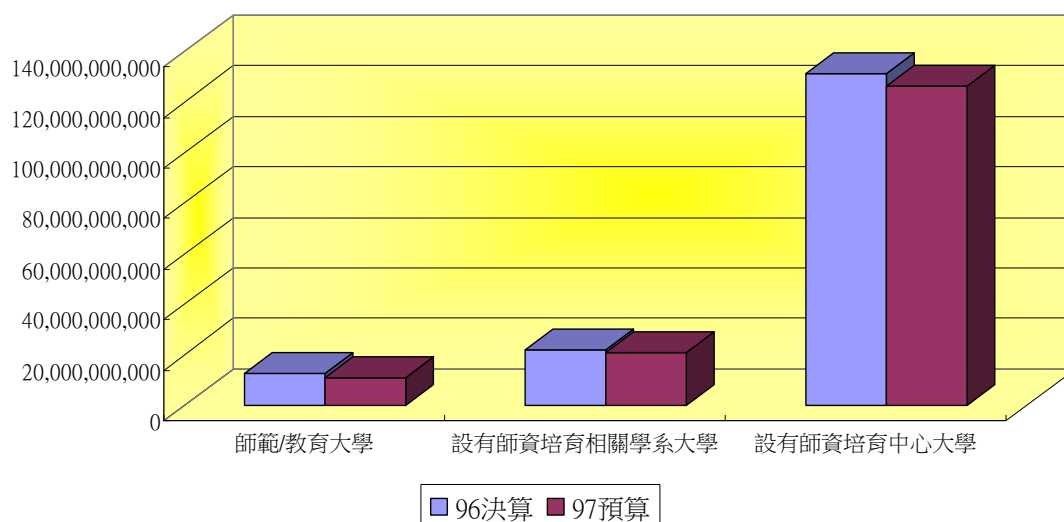
師資培育相關經費現況，共分三大部分加以呈現：分別為學校總經費、師資培育單位總經費、教育科目學分費。並按師資培育學校之屬性區分為三大類；分別為師範/教育大學、設有師資培育相關學系之大學、設有師資培育中心之大學。以師資培育相關經費與師資培育學校之屬性進行交叉分析（如表十九、圖十九）。就整體經費而言，師資培育中心單位經費仍以師範/教育大學投注之比例為最高。

表十九 師資培育之學校經費情況

Table 19 Annual budgets for universities with teacher education

單位:新台幣(元)

	年度別	學校總經費	師資培育中心 單位經費	萬分比
師範/教育大學	96 決算	12,439,168,546	34,229,303	27.52
	97 預算	11,000,290,870	38,711,546	35.19
設有師資培育相關學系大學	96 決算	21,992,458,571	15,566,630	7.08
	97 預算	20,792,912,879	13,663,152	6.57
設有師資培育中心大學	96 決算	131,209,767,971	162,874,449	12.41
	97 預算	125,954,098,468	163,758,312	13.00



圖十九 師資培育之學校經費

Figure 19 Annual budgets for universities with teacher education

## 十五、教師資格檢定考試現況

97 年度高級中等以下學校及幼稚園教師資格檢定考試之報考與其通過情形為：總報考人數 11,267 人，總通過人數 8,315 人，總平均通過率為 73.80% (如表廿)。按師資類科分類呈現，則為：幼稚園師資類科報考人數 1,907 人，通過人數 1,144 人，平均通過率為 59.99%；國民小學師資類科報考人數 3,544 人，通過人數 2,810 人，平均通過率為 79.29%；中等學校師資類科報考人數 5,076 人，通過人數 3,718 人，平均通過率為 73.25%；特殊教育師資類科報考人數 740 人，通過人數 643 人，平均通過率為 86.89%。就報考人數而言，以中等學校師資類

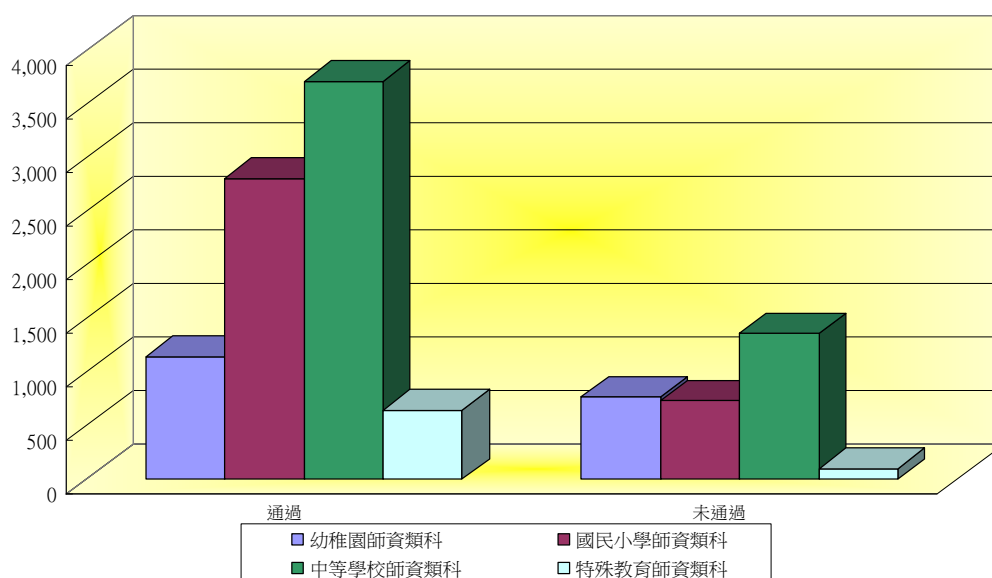
科的報考人數最高；而就檢定考試通過比率而言，則以特殊教育師資類科的通過比率為最高(如圖廿)。

**表廿 教師資格檢定考試分布情況**

Table 20 Results of Teacher Certification Assessment Tests

年齡	報考人數	通過		未通過	
		人數	百分比	人數	百分比
幼稚園師資類科	1,907	1,144	59.99	763	40.01
國民小學師資類科	3,544	2,810	79.29	734	20.71
中等學校師資類科	5,076	3,718	73.25	1,358	26.75
特殊教育學校(班)類科	740	643	86.89	97	13.11
總計	11,267	8,315	73.80	2,952	26.20

單位：人



**圖廿 教師資格檢定考試分布圖**

Figure 20 Results of Teacher Certification Assessment Tests

## 十六、公立學校辦理教師甄選情況

97 年度高級中等以下學校及幼稚園中，公立學校所辦理的教師甄選，總報考人次為 110,363 人次，甄選錄取總人次為 3,045 人次，總平均錄取率為 2.76%(如表廿一)。依據學校階段加以區分，分別為：幼教階段報考人次為 4,511 人次，甄選錄取人次為 98 人次，平均錄取率為 2.17%；國民小學階段報考人次為 29,155 人次，甄選錄取人次為 472 人次，平均錄取率為 1.62%；國民中學階段報考人次為 37,298 人次，甄選錄取人次為 1,472 人次，平均錄取率為 3.95%；高中職普通學科報

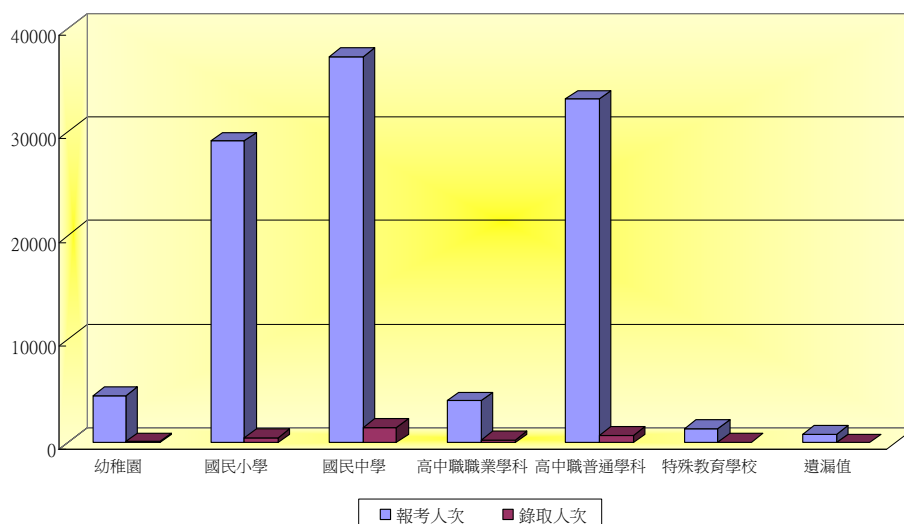
考人次為 33,226 人次，甄選錄取人次為 721 人次，平均錄取率為 2.17%；高中職職業學科階段報考人次為 4,031 人次，甄選錄取人次為 234 人次，平均錄取率為 5.81%；特殊教育類科的報考人次為 1,345 人次，甄選錄取人次為 48 人次，平均錄取率為 3.57%。就報考人數而言，以國民中學師資類科的報考人次最高；而就甄選錄取比率而言，則以高中職職業學科的錄取比率為最高(如圖廿一)。

表廿一 公立學校階段教師甄選錄取情況

Table 21 Teacher recruitment in public schools by school level

單位：人次

教育階段	錄取狀況		錄取百分比
	報考人次	錄取人次	
幼稚園	4,511	98	2.17
國民小學	29,155	472	1.62
國民中學	37,298	1,472	3.95
高中職普通學科	33,226	721	2.17
高中職職業學科	4,031	234	5.81
特殊教育學校	1,345	48	3.57
遺漏值	797	--	--
總計	110,363	3,045	2.76



圖廿一 公立學校教師甄選錄取分布情況

Figure 21 Teacher recruitment in public schools by school level

## 十七、公立學校代理代課教師情況

97 年度高級中等以下學校及幼稚園公立學校代理代課教師總數為 14,097 人(如表廿二、圖廿二)，占全體公立學校在職教師總數的比例

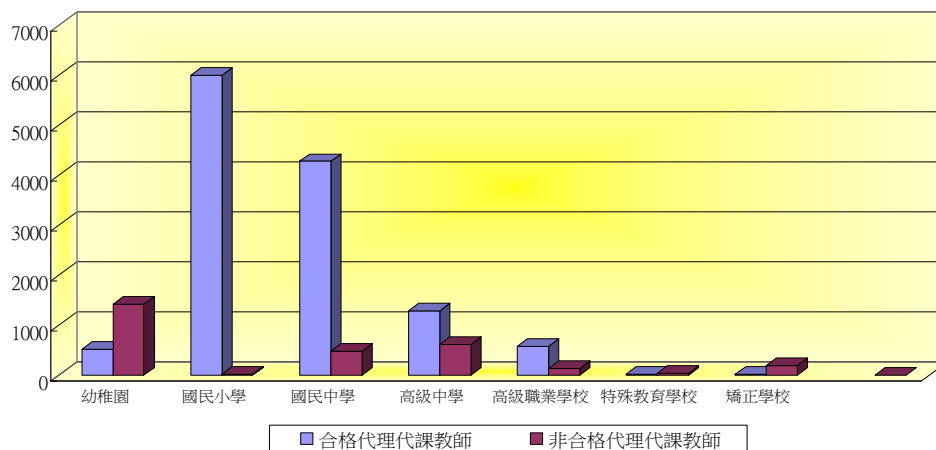
為 7.34 %。其中幼稚園代理代課教師總數為 519 人，占該階段公立學校在職教師總數的比例為 14.27 %；國民小學代理代課教師總數為 6,474 人，占該階段公立學校在職教師總數的比例為 6.35 %；國民中學代理代課教師總數為 4,898 人，占該階段公立學校在職教師總數的比例為 9.47 %；高級中學代理代課教師總數為 1,418 人，占該階段公立學校在職教師總數的比例為 6.57%；高級職業學校代理代課教師總數為 593 人，占該階段公立學校在職教師總數的比例為 5.26%；特殊教育學校代理代課教師總數為 191 人，占該階段公立學校在職教師總數的比例為 11.40%；矯正學校代理代課教師總數為 4 人，占該階段公立學校在職教師總數的比例為 4.94%。

表廿二 公立學校代理代課教師分布情況

Table 22 Certified substitute teachers in public schools by school level

單位:人

身分別	小計	教育階段						
		幼稚園	國民小學	國民中學	高級中學	高級職業學校	特殊教育學校	矯正學校
合格代理代課教師	12,670	516	6,007	4,281	1,287	563	12	4
非合格代理代課教師	1,427	3	467	617	131	30	179	0
總計	14,097	519	6,474	4,898	1,418	593	191	4



圖廿二 公立學校代理代課教師分布

Figure 22 Certified substitute teachers in public schools by school level

## 十八、公立學校離退職教師情況

97 年度高級中等以下學校及幼稚園公立學校離退職教師總數為

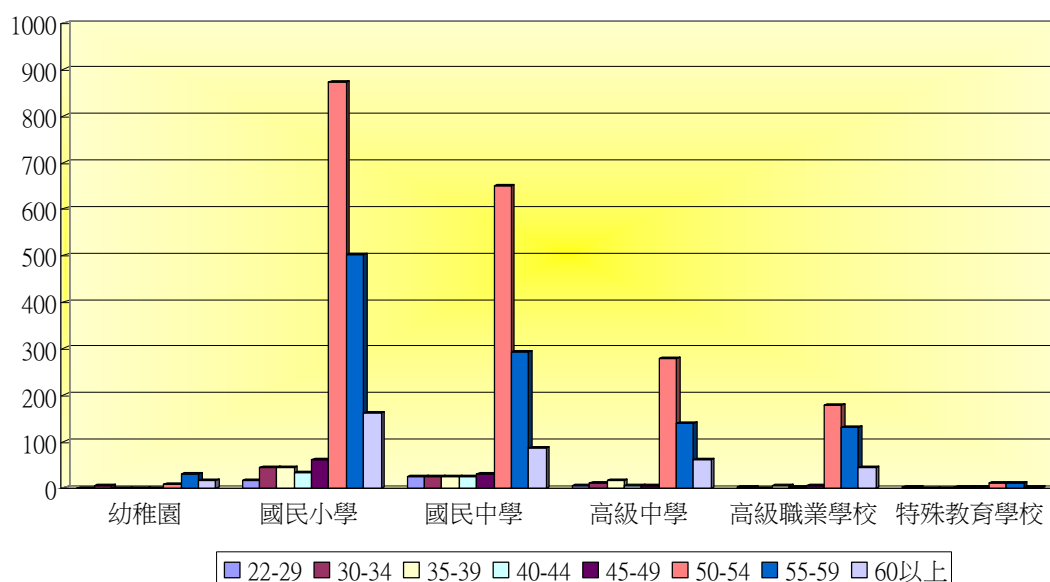
3,859 人。就學校階段而言，分別為：幼稚園 57 人，國民小學 1,732 人，國民中學 1,156 人，高級中學 521 人，高級職業學校 364 人，特殊教育 29 人。就年齡層分布而言，則以 50-54 歲離退職教師的人數為最高，共有 1,996 人，占全體離退職教師總數的 51.72%(如表廿三、圖廿三)。

**表廿三 公立學校離退職教師人數情況**

Table 23 Teacher attrition in public schools by age group

單位：人

年齡	小計	百分比	教育階段					
			幼稚園	國民小學	國民中學	高級中學	高級職業學校	特殊教育學校
22-29	49	1.27	0	17	25	4	1	2
30-34	83	2.15	4	44	24	11	0	0
35-39	89	2.31	0	43	25	17	4	0
40-44	68	1.76	0	33	25	6	3	1
45-49	100	2.59	0	60	29	6	4	1
50-54	1,996	51.72	7	872	649	278	179	11
55-59	1,102	28.56	30	501	292	139	129	11
60以上	372	9.64	16	162	87	60	44	3
總計	3,859	100.00	57	1,732	1,156	521	364	29



**圖廿三 公立學校離退職教師數量**

Figure 23 Teacher attrition in public schools by age group



## 十九、小結

自民國 83 年 2 月「師資培育法」公布施行，台灣從一元化的、計畫制的師範教育，邁向多元化的、儲備制的師資培育，廣設師資培育之大學後，對於充裕各類科教師來源，確有顯著成果，為教育專業持續注入源源活力。惟近年來台灣遇上經濟景氣的起伏不定，教育改革相關配套措施社會各界認知差異，社會人口數少子女化的衝擊，並伴隨著大量增加的師資儲備人員，儘管在職教師的退休管道比以前暢通，但教師就業空間已然呈現異於以往順利就業的榮景。

此供需不平衡的現象，復因目前地方政府擔心來年減班裁員的壓力及課程改革政策的變化快速，私立學校亦因囿於招生人數及辦學經費考量，所以學校行政上常留空正常教師編制員額，輔以其他教師人力代替；如代理代課教師、兼課教師或未具合格證之教師等等。面對此師資供需失衡的擴大，如何調適社會民眾及儲備師資的期望、職場需求與儲備數量的供給，儼然成為大眾矚目的教育問題及社會問題。欲改善這種現象，則須持續了解師資供應與需求的現況，以掌握真實的核心問題，並提供規劃相關決策之參酌依據。

首先，為清楚瞭解師資培育供需數量，每年均需有詳細且正確的各科師資人數數據作為決策參考。再觀之未來，台灣地區城鄉資源差異，教師人力結構背景不盡相同，教師生涯規劃依時代改變，社會各界對教師一職的相關意見看法互異，均會對教師供需產生前所未有的衝擊。然在民主改革開放的職場競爭中，本就無法隨時達成供需相等，但政府必須先針對師資數量種類現況進行詳盡了解，方能據以分析及評估未來師資培育發展，以符時代實情，故本部中等教育司方有「師資培育統計年報」之議舉，而本年報之編輯也已堂堂邁入了第四年。

為符應政府資訊公開原則及自由、開放、競爭、自主權責之民主運作機制，本年報以建置師資培育各項統計數量為主軸，並將所有資訊製作光碟及全面上網，以提供師資生個人、社會大眾、教育行政機關、學校經營夥伴及師資培育之大學研擬相關決策規劃參酌，以期開創師資培育之新局面。

## 壹、在職教師基本現況

本單元主要分析並呈現 97 年度高級中等以下學校及幼稚園在職教師之基本現況，按幼稚園、國民小學、中等學校、特殊教育學校及矯正學校等師資類科分類呈現，並以教師之性別、年齡、學歷等人口變項，以及所任教學校之公私立別、學校所在地等屬性進行交叉分析。其中為求檢索資料之便，謹將師資類科、教師人口變項與學校屬性進行交錯組合，建立資料結構，並以列聯表方式呈現人數之分布，藉以剖析在職教師現況。

其次，為了瞭解近年來師資培育與教師屬性之變遷，本單元之首表均將 95、96 年度之相關統計數據納入，以供對照參考。然為配合表格製作與閱讀方便，其餘各表則主要呈現 97 年度的整體數據資料。

一、年齡與教育階段之情況  
In-service teachers by age and school level

單位：人

年齡	總計	累計百分比	小計		教育階段											
					幼稚園		國民小學		國民中學		高級中學		高級職業學校		特殊教育學校	矯正學校
			公立	私立	公立	私立	公立	私立	公立	私立	公立	私立	公立	私立	公立	公立
95年	196,570	--	178,341	18,229	3,997	4,390	95,798	559	46,452	169	19,886	10,263	10,621	2,848	1,511	76
96年	198,431	--	177,760	20,671	3,098	4,515	96,142	974	46,437	177	19,750	11,458	10,606	3,547	1,649	78
97年	200,241	--	177,915	22,326	3,118	4,439	95,552	1,230	46,837	536	20,170	12,271	10,677	3,850	1,484	77
22	10	0.00	8	2	0	1	4	0	2	0	2	1	0	0	0	0
23	794	0.40	603	191	1	97	155	6	336	4	66	65	40	19	5	0
24	1,530	1.16	1,163	367	2	143	348	22	563	6	145	144	81	52	22	2
25	2,434	2.38	1,928	506	5	178	771	51	809	13	179	198	120	66	44	0
26	3,535	4.15	2,823	712	9	188	1,128	87	1,196	18	281	310	164	109	45	0
27	5,394	6.84	4,591	803	23	216	2,342	82	1,545	22	411	360	211	123	58	1
28	6,474	10.07	5,533	941	27	213	2,883	104	1,764	33	522	451	264	140	71	2
29	7,695	13.91	6,710	985	48	178	3,570	96	2,042	27	655	517	330	167	64	1
30	8,217	18.01	7,333	884	98	176	3,863	64	2,251	28	743	464	331	152	43	4
31	8,090	22.05	7,170	920	118	141	3,723	68	2,085	22	844	539	358	150	38	4
32	8,658	26.37	7,702	956	75	188	3,857	58	2,309	29	921	518	466	163	71	3
33	8,293	30.51	7,463	830	85	193	3,945	47	2,085	19	854	422	434	149	54	6
34	8,579	34.79	7,812	767	138	206	4,381	43	2,054	21	786	370	395	127	49	9

壹、在職教師基本現況

一、年齡與教育階段之情況(續1)  
In-service teachers by age and school level (cont.1)

單位：人

年齡	總計	累計百分比	小計		教育階段											
					幼稚園		國民小學		國民中學		高級中學		高級職業學校		特殊教育學校	矯正學校
			公立	私立	公立	私立	公立	私立	公立	私立	公立	私立	公立	私立	公立	公立
35	8,546	39.06	7,786	760	167	226	4,514	38	1,928	14	745	348	360	134	71	1
36	8,121	43.12	7,401	720	158	176	4,225	38	1,781	16	850	372	329	118	53	5
37	8,273	47.25	7,532	741	154	186	4,233	32	1,821	17	898	373	375	133	47	4
38	8,998	51.74	8,278	720	146	137	5,025	28	1,721	21	917	381	425	153	37	7
39	9,044	56.26	8,316	728	127	113	5,088	28	1,700	24	942	438	431	125	26	2
40	8,662	60.59	7,935	727	129	97	4,768	23	1,629	14	885	447	485	146	35	4
41	8,124	64.65	7,437	687	150	118	4,262	25	1,644	15	916	411	419	118	44	2
42	7,861	68.58	7,195	666	107	101	4,150	17	1,642	16	843	414	419	118	31	3
43	7,503	72.33	6,871	632	96	93	4,053	19	1,515	16	798	390	368	114	40	1
44	6,902	75.78	6,296	606	102	122	3,553	19	1,492	9	731	347	368	109	49	1
45	6,322	78.94	5,769	553	115	137	3,184	13	1,445	12	647	295	344	96	34	0
46	5,753	81.81	5,233	520	115	115	2,826	13	1,321	15	588	283	343	94	38	2
47	5,231	84.42	4,782	449	100	67	2,449	11	1,266	18	580	269	346	84	39	2
48	5,173	87.00	4,681	492	95	75	2,334	7	1,256	14	577	300	361	96	56	2
49	4,946	89.47	4,442	504	100	78	2,140	20	1,223	10	540	300	391	96	48	0
50	3,584	91.26	3,133	451	98	67	1,412	12	876	6	403	274	300	92	42	2
51	3,179	92.85	2,757	422	69	61	1,339	10	689	6	353	264	269	81	37	1
52	2,968	94.33	2,579	389	79	46	1,197	12	651	10	341	264	265	57	42	4
53	2,398	95.53	2,025	373	65	50	964	14	535	10	231	226	201	73	29	0
54	2,115	96.59	1,740	375	68	51	754	9	450	10	248	247	187	58	33	0
55	1,538	97.36	1,221	317	62	36	525	13	305	8	186	212	125	48	16	2
56	1,173	97.95	872	301	55	42	394	14	198	2	128	193	80	50	17	0
57	1,087	98.49	798	289	34	26	346	17	207	3	122	184	78	59	11	0
58	785	98.88	503	282	26	28	228	25	113	4	79	181	48	44	9	0
59	657	99.21	455	202	21	17	209	9	106	2	56	139	49	35	14	0
60	440	99.43	287	153	13	16	128	12	73	2	39	96	26	27	8	0

一、年齡與教育階段之情況(續完)  
In-service teachers by age and school level (cont.2)

單位：人

年齡	總計	累計百分比	教育階段													
			小計		幼稚園		國民小學		國民中學		高級中學		高級職業學校		特殊教育學校	矯正學校
			公立	私立	公立	私立	公立	私立	公立	私立	公立	私立	公立	私立	公立	公立
61	394	99.63	267	127	11	12	93	7	84	0	39	91	34	17	6	0
62	285	99.77	177	108	10	5	66	7	51	0	32	70	15	26	3	0
63	210	99.87	144	66	8	4	52	3	39	0	21	43	20	16	4	0
64	205	99.97	135	70	9	7	57	6	28	0	23	47	17	10	1	0
65	49	99.99	29	20	0	6	14	1	7	0	3	8	5	5	0	0
66以上	12	100.00	0	12	0	6	0	0	0	0	0	5	0	1	0	0

註：實際年齡係以民國97年10月31日為計算基準日。

二、年齡與性別之情況  
In-service teachers by age and gender

單位：人

年齡	總計	累計百分比	小計		公立別			
					公立		私立	
			女性	男性	女性	男性	女性	男性
97年	200,241	--	134,143	66,098	119,119	58,796	15,024	7,302
22	10	0.00	9	1	7	1	2	0
23	794	0.40	681	113	491	112	190	1
24	1,530	1.16	1,258	272	921	242	337	30
25	2,434	2.38	1,887	547	1,418	510	469	37
26	3,535	4.14	2,692	843	2,074	749	618	94
27	5,394	6.84	3,933	1,461	3,285	1,306	648	155
28	6,474	10.07	4,645	1,829	3,885	1,648	760	181
29	7,695	13.91	5,526	2,169	4,778	1,932	748	237
30	8,217	18.02	5,926	2,291	5,299	2,034	627	257
31	8,090	22.06	5,811	2,279	5,183	1,987	628	292
32	8,658	26.38	6,045	2,613	5,364	2,338	681	275
33	8,293	30.52	5,869	2,424	5,253	2,210	616	214
34	8,579	34.81	5,857	2,722	5,300	2,512	557	210
35	8,546	39.08	5,852	2,694	5,296	2,490	556	204
36	8,121	43.13	5,486	2,635	4,984	2,417	502	218
37	8,273	47.26	5,496	2,777	4,958	2,574	538	203
38	8,998	51.76	5,767	3,231	5,272	3,006	495	225
39	9,044	56.27	5,853	3,191	5,357	2,959	496	232
40	8,662	60.60	5,627	3,035	5,151	2,784	476	251
41	8,124	64.66	5,397	2,727	4,936	2,501	461	226
42	7,861	68.58	5,237	2,624	4,830	2,365	407	259
43	7,503	72.33	4,988	2,515	4,604	2,267	384	248
44	6,902	75.78	4,594	2,308	4,213	2,083	381	225
45	6,322	78.93	4,163	2,159	3,829	1,940	334	219
46	5,753	81.81	3,707	2,046	3,384	1,849	323	197
47	5,231	84.42	3,392	1,839	3,153	1,629	239	210
48	5,173	87.00	3,407	1,766	3,134	1,547	273	219
49	4,946	89.47	3,300	1,646	3,002	1,440	298	206
50	3,584	91.26	2,285	1,299	2,031	1,102	254	197

二、年齡與性別之情況(續完)  
In-service teachers by age and gender (cont.1)

單位:人

年齡	總計	累計百分比	小計		公私立別			
					公立		私立	
			女性	男性	女性	男性	女性	男性
51	3,179	92.85	1,879	1,300	1,657	1,100	222	200
52	2,968	94.33	1,665	1,303	1,463	1,116	202	187
53	2,398	95.53	1,371	1,027	1,174	851	197	176
54	2,115	96.59	1,181	934	980	760	201	174
55	1,538	97.35	839	699	665	556	174	143
56	1,173	97.94	644	529	487	385	157	144
57	1,087	98.48	558	529	420	378	138	151
58	785	98.87	407	378	270	233	137	145
59	657	99.20	275	382	194	261	81	121
60	440	99.42	195	245	134	153	61	92
61	394	99.62	175	219	111	156	64	63
62	285	99.76	114	171	75	102	39	69
63	210	99.87	64	146	52	92	12	54
64	205	99.97	64	141	40	95	24	46
65	49	99.99	16	33	5	24	11	9
66以上	12	100.00	6	6	0	0	6	6

三、性別與公私立別之情況  
In-service teachers by gender and school type

單位：人

性別	總計	百分比	公私立別	
			公立	私立
97年	200,241	100.00	177,915	22,326
女性	134,143	66.99	119,119	15,024
男性	66,098	33.01	58,796	7,302

四、年齡層與公私立別之情況  
In-service teachers by age group and school type

單位：人

年齡層	總計	百分比	累計百分比	公私立別	
				公立	私立
97年	200,241	100.00	--	177,915	22,326
22-29	27,866	13.92	13.92	23,359	4,507
30-34	41,837	20.89	34.81	37,480	4,357
35-39	42,982	21.47	56.28	39,313	3,669
40-44	39,052	19.50	75.78	35,734	3,318
45-49	27,425	13.70	89.48	24,907	2,518
50-54	14,244	7.11	96.59	12,234	2,010
55-59	5,240	2.62	99.21	3,849	1,391
60以上	1,595	0.80	100.00	1,039	556

五、年齡層與教育階段之情況  
In-service teachers by age group and school level

單位：人

年齡層	總計	教育階段						
		幼稚園	國民小學	國民中學	高級中學	高級職業學校	特殊教育學校	矯正學校
97年	200,241	7,557	96,782	47,373	32,441	14,527	1,484	77
平均年齡	38.67	38.74	38.56	37.82	39.58	40.07	39.25	37.88
22-29	27,866	1,329	11,649	8,380	4,307	1,886	309	6
30-34	41,837	1,418	20,049	10,903	6,461	2,725	255	26
35-39	42,982	1,590	23,249	9,043	6,264	2,583	234	19
40-44	39,052	1,115	20,889	7,992	6,182	2,664	199	11
45-49	27,425	997	12,997	6,580	4,379	2,251	215	6
50-54	14,244	654	5,723	3,243	2,851	1,583	183	7
55-59	5,240	347	1,780	948	1,480	616	67	2
60以上	1,595	107	446	284	517	219	22	0

六、教育階段與公私立別之情況  
In-service teachers by school level and school type

單位：人

教育階段	總計	百分比	公私立別	
			公立	私立
97年	200,241	100.00	177,915	22,326
幼稚園	7,557	3.77	3,118	4,439
國民小學	96,782	48.33	95,552	1,230
國民中學	47,373	23.66	46,837	536
高級中學	32,441	16.20	20,170	12,271
高級職業學校	14,527	7.25	10,677	3,850
特殊教育學校	1,484	0.74	1,484	0
矯正學校	77	0.04	77	0



七、任職學校所屬縣市與公私立別之情況  
In-service teachers by school location and school type

單位：人

任教所屬縣市	總計	百分比	公私立別	
			公立	私立
97年	200,241	100.00	177,915	22,326
台北市	24,997	12.48	22,081	2,916
高雄市	13,211	6.60	11,859	1,352
台北縣	27,374	13.67	24,400	2,974
宜蘭縣	4,317	2.16	4,159	158
桃園縣	17,021	8.50	14,708	2,313
新竹縣	4,502	2.25	3,951	551
苗栗縣	5,156	2.57	4,665	491
台中縣	13,963	6.97	12,088	1,875
彰化縣	10,727	5.36	10,049	678
南投縣	5,187	2.59	4,921	266
雲林縣	6,212	3.10	5,315	897
嘉義縣	4,123	2.06	3,751	372
台南縣	9,395	4.69	8,296	1,099
高雄縣	9,879	4.93	8,979	900
屏東縣	7,452	3.72	7,059	393
台東縣	2,824	1.41	2,728	96
花蓮縣	3,715	1.86	3,390	325
澎湖縣	1,108	0.55	1,108	0
基隆市	3,546	1.77	3,178	368
新竹市	4,127	2.06	3,479	648
台中市	10,505	5.25	8,751	1,754
嘉義市	3,142	1.57	2,660	482
台南市	6,910	3.45	5,492	1,418
金門縣	675	0.34	675	0
連江縣	173	0.09	173	0

八、任職學校所屬縣市與教育階段之情況  
In-service teachers by school location and school level

單位：人

任教學校 所屬縣市	總計	教育階段						
		幼稚園	國民小學	國民中學	高級中學	高級職業學校	特殊教育學校	矯正學校
97年	200,241	7,557	96,782	47,373	32,441	14,527	1,484	77
台北市	24,997	677	11,528	5,235	5,418	1,774	365	0
高雄市	13,211	686	5,761	3,278	2,193	1,087	206	0
台北縣	27,374	861	14,092	6,372	4,408	1,566	75	0
宜蘭縣	4,317	124	2,122	1,120	418	506	27	0
桃園縣	17,021	570	8,262	4,626	2,792	681	90	0
新竹縣	4,502	202	2,344	1,119	731	65	0	41
苗栗縣	5,156	182	2,638	1,059	874	379	24	0
台中縣	13,963	338	6,822	3,611	2,535	607	50	0
彰化縣	10,727	159	5,288	2,814	1,120	1,254	92	0
南投縣	5,187	141	2,717	1,283	563	483	0	0
雲林縣	6,212	196	3,201	1,335	852	584	44	0
嘉義縣	4,123	174	2,569	816	411	153	0	0
台南縣	9,395	524	4,416	1,935	1,482	956	82	0
高雄縣	9,879	446	4,945	2,321	1,237	869	25	36
屏東縣	7,452	193	3,978	1,909	828	544	0	0
台東縣	2,824	108	1,446	718	207	345	0	0
花蓮縣	3,715	119	1,782	903	472	377	62	0
澎湖縣	1,108	22	603	275	100	108	0	0
基隆市	3,546	131	1,569	774	716	333	23	0
新竹市	4,127	287	1,709	882	1,035	214	0	0
台中市	10,505	757	4,667	2,389	1,920	612	160	0
嘉義市	3,142	175	1,134	663	509	586	75	0
台南市	6,910	406	2,781	1,749	1,527	363	84	0
金門縣	675	69	316	142	67	81	0	0
連江縣	173	10	92	45	26	0	0	0

壹、在職教師基本現況

九、任職學校所屬縣市、公私立別與教育階段之情況  
In-service teachers by school location, school type and school level

單位：人

任教學校 所屬縣市	公私立 別	總計	教育階段						
			幼稚園	國民小學	國民中學	高級中學	高級職業學校	特殊教育學校	矯正學校
97年		200,241	7,557	96,782	47,373	32,441	14,527	1,484	77
	公立	177,915	3,118	95,552	46,837	20,170	10,677	1,484	77
	私立	22,326	4,439	1,230	536	12,271	3,850	0	0
台北市	小計	24,997	677	11,528	5,235	5,418	1,774	365	0
	公立	22,081	295	11,148	5,192	3,840	1,241	365	0
	私立	2,916	382	380	43	1,578	533	0	0
高雄市	小計	13,211	686	5,761	3,278	2,193	1,087	206	0
	公立	11,859	254	5,730	3,275	1,657	737	206	0
	私立	1,352	432	31	3	536	350	0	0
台北縣	小計	27,374	861	14,092	6,372	4,408	1,566	75	0
	公立	24,400	495	13,897	6,274	2,931	728	75	0
	私立	2,974	366	195	98	1,477	838	0	0
宜蘭縣	小計	4,317	124	2,122	1,120	418	506	27	0
	公立	4,159	76	2,113	1,120	317	506	27	0
	私立	158	48	9	0	101	0	0	0
桃園縣	小計	17,021	570	8,262	4,626	2,792	681	90	0
	公立	14,708	104	8,249	4,626	1,206	433	90	0
	私立	2,313	466	13	0	1,586	248	0	0
新竹縣	小計	4,502	202	2,344	1,119	731	65	0	41
	公立	3,951	57	2,309	1,117	427	0	0	41
	私立	551	145	35	2	304	65	0	0
苗栗縣	小計	5,156	182	2,638	1,059	874	379	24	0
	公立	4,665	78	2,635	1,059	590	279	24	0
	私立	491	104	3	0	284	100	0	0
台中縣	小計	13,963	338	6,822	3,611	2,535	607	50	0
	公立	12,088	166	6,760	3,611	894	607	50	0
	私立	1,875	172	62	0	1,641	0	0	0
彰化縣	小計	10,727	159	5,288	2,814	1,120	1,254	92	0
	公立	10,049	48	5,287	2,814	809	999	92	0
	私立	678	111	1	0	311	255	0	0

九、任職學校所屬縣市、公私立別與教育階段之情況(續1)  
In-service teachers by school location, school type and school level (cont.1)

單位：人

任教學校 所屬縣市	公私立 別	總計	教育階段						
			幼稚園	國民小學	國民中學	高級中學	高級職業學校	特殊教育學校	矯正學校
南投縣	小計	5,187	141	2,717	1,283	563	483	0	0
	公立	4,921	102	2,660	1,217	518	424	0	0
	私立	266	39	57	66	45	59	0	0
雲林縣	小計	6,212	196	3,201	1,335	852	584	44	0
	公立	5,315	48	3,137	1,163	488	435	44	0
	私立	897	148	64	172	364	149	0	0
嘉義縣	小計	4,123	174	2,569	816	411	153	0	0
	公立	3,751	81	2,569	816	193	92	0	0
	私立	372	93	0	0	218	61	0	0
台南縣	小計	9,395	524	4,416	1,935	1,482	956	82	0
	公立	8,296	178	4,415	1,877	907	837	82	0
	私立	1,099	346	1	58	575	119	0	0
高雄縣	小計	9,879	446	4,945	2,321	1,237	869	25	36
	公立	8,979	202	4,925	2,292	1,120	379	25	36
	私立	900	244	20	29	117	490	0	0
屏東縣	小計	7,452	193	3,978	1,909	828	544	0	0
	公立	7,059	113	3,976	1,848	630	492	0	0
	私立	393	80	2	61	198	52	0	0
台東縣	小計	2,824	108	1,446	718	207	345	0	0
	公立	2,728	64	1,446	718	204	296	0	0
	私立	96	44	0	0	3	49	0	0
花蓮縣	小計	3,715	119	1,782	903	472	377	62	0
	公立	3,390	80	1,743	903	263	339	62	0
	私立	325	39	39	0	209	38	0	0
澎湖縣	小計	1,108	22	603	275	100	108	0	0
	公立	1,108	22	603	275	100	108	0	0
	私立	0	0	0	0	0	0	0	0

九、任職學校所屬縣市、公私立別與教育階段之情況(續完)  
In-service teachers by school location, school type and school level (cont.2)

單位：人

任教學校 所屬縣市	公私立 別	總計	教育階段						
			幼稚園	國民小學	國民中學	高級中學	高級職業學校	特殊教育學校	矯正學校
基隆市	小計	3,546	131	1,569	774	716	333	23	0
	公立	3,178	107	1,542	774	489	243	23	0
	私立	368	24	27	0	227	90	0	0
新竹市	小計	4,127	287	1,709	882	1,035	214	0	0
	公立	3,479	99	1,657	882	627	214	0	0
	私立	648	188	52	0	408	0	0	0
台中市	小計	10,505	757	4,667	2,389	1,920	612	160	0
	公立	8,751	165	4,503	2,385	1,006	532	160	0
	私立	1,754	592	164	4	914	80	0	0
嘉義市	小計	3,142	175	1,134	663	509	586	75	0
	公立	2,660	63	1,133	663	242	484	75	0
	私立	482	112	1	0	267	102	0	0
台南市	小計	6,910	406	2,781	1,749	1,527	363	84	0
	公立	5,492	142	2,707	1,749	619	191	84	0
	私立	1,418	264	74	0	908	172	0	0
金門縣	小計	675	69	316	142	67	81	0	0
	公立	675	69	316	142	67	81	0	0
	私立	0	0	0	0	0	0	0	0
連江縣	小計	173	10	92	45	26	0	0	0
	公立	173	10	92	45	26	0	0	0
	私立	0	0	0	0	0	0	0	0

十、任職學校所屬縣市、年齡層與性別之情況  
In-service teachers by school location, age group and gender

單位：人

任教學校 所屬縣市	性別	總計	平均 年齡	年齡層							
				22-29	30-34	35-39	40-44	45-49	50-54	55-59	60以上
97年		200,241	38.67	27,866	41,837	42,982	39,052	27,425	14,244	5,240	1,595
	女	134,143	38.08	20,631	29,508	28,454	25,843	17,969	8,381	2,723	634
	男	66,098	39.87	7,235	12,329	14,528	13,209	9,456	5,863	2,517	961
台北市	小計	24,997	39.64	3,045	4,677	4,929	4,976	4,315	2,045	781	229
	女	18,224	39.41	2,337	3,496	3,562	3,488	3,244	1,456	512	129
	男	6,773	40.26	708	1,181	1,367	1,488	1,071	589	269	100
高雄市	小計	13,211	38.99	1,948	2,465	2,753	2,464	2,067	1,086	332	96
	女	9,464	38.22	1,638	1,876	1,961	1,649	1,443	673	181	43
	男	3,747	40.95	310	589	792	815	624	413	151	53
台北縣	小計	27,374	38.87	3,136	6,085	5,809	5,626	4,053	1,809	683	173
	女	19,054	38.48	2,333	4,441	3,988	3,989	2,613	1,165	423	102
	男	8,320	39.78	803	1,644	1,821	1,637	1,440	644	260	71
宜蘭縣	小計	4,317	37.53	628	1,070	1,090	731	458	250	70	20
	女	2,538	37.15	413	650	590	429	291	126	34	5
	男	1,779	38.08	215	420	500	302	167	124	36	15
桃園縣	小計	17,021	37.80	2,678	3,888	3,746	3,194	2,051	1,016	350	98
	女	11,690	37.24	1,976	2,785	2,561	2,213	1,398	563	159	35
	男	5,331	39.04	702	1,103	1,185	981	653	453	191	63
新竹縣	小計	4,502	38.28	573	991	1,092	958	496	264	92	36
	女	3,279	37.64	425	789	807	719	334	145	45	15
	男	1,223	40.00	148	202	285	239	162	119	47	21
苗栗縣	小計	5,156	38.39	725	1,228	1,167	885	547	353	187	64
	女	3,255	37.67	490	812	741	588	327	185	94	18
	男	1,901	39.62	235	416	426	297	220	168	93	46
台中縣	小計	13,963	38.63	1,663	2,881	3,326	3,051	1,830	855	284	73
	女	8,958	37.94	1,196	1,990	2,142	1,906	1,119	448	133	24
	男	5,005	39.87	467	891	1,184	1,145	711	407	151	49
彰化縣	小計	10,727	38.12	1,616	2,387	2,354	2,061	1,325	660	249	75
	女	6,636	37.28	1,175	1,573	1,425	1,238	760	320	116	29
	男	4,091	39.48	441	814	929	823	565	340	133	46

十、任職學校所屬縣市、年齡層與性別之情況(續1)  
In-service teachers by school location, age group and gender (cont.1)

單位：人

任教學校 所屬縣市	性別	總計	平均 年齡	年齡層							
				22-29	30-34	35-39	40-44	45-49	50-54	55-59	60以上
南投縣	小計	5,187	38.40	725	1,062	1,189	1,070	686	309	116	30
	女	3,064	37.86	460	666	703	632	370	170	57	6
	男	2,123	39.16	265	396	486	438	316	139	59	24
雲林縣	小計	6,212	37.96	1,081	1,380	1,293	1,075	698	436	182	67
	女	3,707	36.87	782	872	747	591	398	224	78	15
	男	2,505	39.58	299	508	546	484	300	212	104	52
嘉義縣	小計	4,123	38.01	586	879	1,069	793	434	231	94	37
	女	2,433	37.24	377	583	611	459	234	123	36	10
	男	1,690	39.12	209	296	458	334	200	108	58	27
台南縣	小計	9,395	38.95	1,272	1,878	1,966	1,976	1,253	686	264	100
	女	5,763	37.82	913	1,330	1,230	1,131	666	346	116	31
	男	3,632	40.75	359	548	736	845	587	340	148	69
高雄縣	小計	9,879	39.10	1,177	1,984	2,277	1,967	1,283	840	270	81
	女	6,342	38.35	866	1,401	1,406	1,246	814	465	124	20
	男	3,537	40.47	311	583	871	721	469	375	146	61
屏東縣	小計	7,452	38.77	967	1,571	1,700	1,463	886	579	216	70
	女	4,390	38.09	646	965	1,003	845	512	303	96	20
	男	3,062	39.75	321	606	697	618	374	276	120	50
台東縣	小計	2,824	38.12	455	644	600	468	312	257	70	18
	女	1,654	37.52	288	382	351	286	180	144	20	3
	男	1,170	38.97	167	262	249	182	132	113	50	15
花蓮縣	小計	3,715	39.00	535	706	823	705	462	320	128	36
	女	2,269	38.54	347	449	489	442	283	185	59	15
	男	1,446	39.72	188	257	334	263	179	135	69	21
澎湖縣	小計	1,108	37.50	245	265	239	107	84	95	47	26
	女	595	35.87	154	151	131	63	37	39	17	3
	男	513	39.38	91	114	108	44	47	56	30	23
基隆市	小計	3,546	37.65	587	930	692	593	397	213	99	35
	女	2,393	37.37	444	598	471	394	260	146	66	14
	男	1,153	38.24	143	332	221	199	137	67	33	21

十、任職學校所屬縣市、年齡層與性別之情況(續完)  
In-service teachers by school location, age group and gender (cont.2)

單位：人

任教學校 所屬縣市	性別	總計	平均 年齡	年齡層							
				22-29	30-34	35-39	40-44	45-49	50-54	55-59	60以上
新竹市	小計	4,127	38.09	630	901	897	800	570	207	91	31
	女	3,315	37.79	522	745	738	631	440	161	59	19
	男	812	39.30	108	156	159	169	130	46	32	12
台中市	小計	10,505	38.40	1,902	1,909	1,956	2,112	1,626	712	226	62
	女	7,736	37.85	1,521	1,455	1,425	1,549	1,194	443	121	28
	男	2,769	39.92	381	454	531	563	432	269	105	34
嘉義市	小計	3,142	38.33	498	692	629	595	369	242	89	28
	女	2,111	37.48	393	481	420	382	248	135	41	11
	男	1,031	40.06	105	211	209	213	121	107	48	17
台南市	小計	6,910	39.57	989	1,244	1,267	1,333	1,155	596	232	94
	女	4,821	38.69	782	943	884	943	761	350	120	38
	男	2,089	41.59	207	301	383	390	394	246	112	56
金門縣	小計	675	41.85	153	86	86	26	54	168	87	15
	女	357	37.38	119	58	50	18	33	63	16	0
	男	318	46.87	34	28	36	8	21	105	71	15
連江縣	小計	173	35.82	52	34	33	23	14	15	1	1
	女	95	34.72	34	17	18	12	10	3	0	1
	男	78	37.17	18	17	15	11	4	12	1	0



壹、在職教師基本現況

十一、學歷、公私立別與性別之情況

In-service teachers by educational background, school type and gender

單位:人

學歷	總計	百分比	小計		公私立別			
					公立		私立	
			女性	男性	女性	男性	女性	男性
96年	200,241	100.00	134,143	66,098	119,119	58,796	15,024	7,302
專科	1,828	0.91	1,248	580	1,097	465	151	115
大學	137,468	68.65	94,955	42,513	87,861	38,183	7,094	4,330
碩士	53,859	26.90	32,377	21,482	29,553	19,269	2,824	2,213
博士	1,444	0.72	553	891	518	847	35	44
其他	3,956	1.98	3,892	64	0	0	3,892	64
遺漏值	1,686	0.84	1,118	568	90	32	1,028	536

註：1. 「其他」係指獨立設校之私立幼稚園教師，因相關資料庫均無學歷資料，故列其他。

2. 「遺漏值」係指非獨立設校之私立幼稚園以外學校教師於相關資料庫均無學歷資料。

十二、學歷、公私立別與教育階段之情況

In-service teachers by educational background, school type and school level

單位:人

學歷	總計	教育階段												
		幼稚園		國民小學		國民中學		高級中學		高級職業學校		特殊教育學校		矯正學校
		公立	私立	公立	私立	公立	私立	公立	私立	公立	私立	公立	公立	
97年	200,241	3,118	4,439	95,552	1,230	46,837	536	20,170	12,271	10,677	3,850	1,484	77	
專科	1,828	265	39	1,226	29	53	0	7	131	3	67	8	0	
大學	137,468	2,535	351	72,161	749	34,525	195	10,393	7,644	5,408	2,485	986	36	
碩士	53,859	311	65	21,605	198	11,998	89	9,399	3,745	5,000	940	470	39	
博士	1,444	4	0	501	1	224	1	361	63	255	14	18	2	
其他	3,956	0	3,956	0	0	0	0	0	0	0	0	0	0	
遺漏值	1,686	3	28	59	253	37	251	10	688	11	344	2	0	

註：1. 「其他」係指獨立設校之私立幼稚園教師，因相關資料庫均無學歷資料，故列其他。

2. 「遺漏值」係指非獨立設校之私立幼稚園以外學校教師於相關資料庫均無學歷資料。

## 十三、學歷、教育階段與性別之情況

In-service teachers by educational background, school level and gender

單位:人

學歷	總計	教育階段													
		幼稚園		國民小學		國民中學		高級中學		高級職業學校		特殊教育學校		矯正學校	
		女性	男性	女性	男性	女性	男性	女性	男性	女性	男性	女性	男性	女性	男性
97年	200,241	7,459	98	65,898	30,884	32,193	15,180	19,907	12,534	7,581	6,946	1,058	426	47	30
專科	1,828	304	0	812	443	36	17	62	76	27	43	7	1	0	0
大學	137,468	2,861	25	51,831	21,079	24,074	10,646	11,281	6,756	4,158	3,735	725	261	25	11
碩士	53,859	367	9	12,804	8,999	7,818	4,269	7,948	5,196	3,101	2,839	318	152	21	18
博士	1,444	4	0	186	316	105	120	182	242	68	201	7	11	1	1
其他	3,956	3,892	64	0	0	0	0	0	0	0	0	0	0	0	0
遺漏值	1,686	31	0	265	47	160	128	434	264	227	128	1	1	0	0

註：1. 「其他」係指獨立設校之私立幼稚園教師，因相關資料庫均無學歷資料，故列其他。

2. 「遺漏值」係指非獨立設校之私立幼稚園以外學校教師於相關資料庫均無學歷資料。

## 十四、學歷與年齡層之情況

In-service teachers by educational background and age group

單位:人

學歷	總計	年齡層							
		22-29	30-34	35-39	40-44	45-49	50-54	55-59	60以上
97年	200,241	27,866	41,837	42,982	39,052	27,425	14,244	5,240	1,595
專科	1,828	0	0	138	522	663	265	166	74
大學	137,468	21,096	25,414	26,677	27,068	20,952	11,115	3,968	1,178
碩士	53,859	5,061	14,990	14,749	10,428	5,032	2,438	899	262
博士	1,444	17	260	455	380	219	83	22	8
其他	3,956	1,065	813	759	486	431	245	116	41
遺漏值	1,686	627	360	204	168	128	98	69	32

註：1. 「其他」係指獨立設校之私立幼稚園教師，因相關資料庫均無學歷資料，故列其他。

2. 「遺漏值」係指非獨立設校之私立幼稚園以外學校教師於相關資料庫均無學歷資料。

十五、學歷與任職學校所屬縣市之情況  
In-service teachers by educational background and school location

單位：人

任教學校 所屬縣市	總計	學歷					其他	遺漏值
		專科	大學	碩士	博士			
97年	200,241	1,828	137,468	53,859	1,444	3,956	1,686	
台北市	24,997	300	15,734	8,021	269	301	372	
高雄市	13,211	133	8,315	4,129	157	395	82	
台北縣	27,374	248	20,007	6,435	165	316	203	
宜蘭縣	4,317	16	2,955	1,223	36	46	41	
桃園縣	17,021	138	12,162	4,118	76	413	114	
新竹縣	4,502	43	3,174	1,121	21	121	22	
苗栗縣	5,156	36	3,781	1,191	28	87	33	
台中縣	13,963	119	9,904	3,620	86	161	73	
彰化縣	10,727	72	7,441	2,997	83	98	36	
南投縣	5,187	62	3,784	1,223	29	34	55	
雲林縣	6,212	43	4,288	1,547	28	131	175	
嘉義縣	4,123	45	3,051	918	23	83	3	
台南縣	9,395	86	6,518	2,325	65	322	79	
高雄縣	9,879	60	6,933	2,568	79	230	9	
屏東縣	7,452	54	5,108	2,038	48	74	130	
台東縣	2,824	18	1,944	803	13	38	8	
花蓮縣	3,715	31	2,483	1,076	32	31	62	
澎湖縣	1,108	9	814	283	2	0	0	
基隆市	3,546	38	2,421	995	29	23	40	
新竹市	4,127	39	2,711	1,143	29	174	31	
台中市	10,505	116	6,858	2,895	72	526	38	
嘉義市	3,142	28	2,059	891	24	105	35	
台南市	6,910	65	4,522	1,983	49	247	44	
金門縣	675	19	373	281	1	0	1	
連江縣	173	10	128	35	0	0	0	

註：1. 「其他」係指獨立設校之私立幼稚園教師，因相關資料庫均無學歷資料，故列其他。

2. 「遺漏值」係指非獨立設校之私立幼稚園以外學校教師於相關資料庫均無學歷資料。

## 十六、學歷與首登專長之情況

In-service teachers by educational background and first registered specialty

單位:人

首登專長	總計	學歷					遺漏值
		專科	大學	碩士	博士	其他	
97年	200,241	1,828	137,468	53,859	1,444	3,956	1,686
幼教專長	7,892	319	3,301	443	3	3,795	31
國小專長	93,745	1,174	70,533	21,154	491	87	306
中等普通學科專長	81,243	170	52,905	26,368	717	17	1,066
中等職業學科專長	12,894	144	7,454	4,812	201	19	264
特教專長	4,467	21	3,275	1,082	32	38	19

註：1. 「其他」係指獨立設校之私立幼稚園教師，因相關資料庫均無學歷資料，故列其他。

2. 「遺漏值」係指非獨立設校之私立幼稚園以外學校教師於相關資料庫均無學歷資料。

## 十七、學歷與幼教首登專長之情況

In-service teachers by educational background and first registered specialty in kindergarten education

單位:人

幼教首登專長	總計	學歷					遺漏值
		專科	大學	碩士	博士	其他	
97年	7,892	319	3,301	443	3	3,795	31
幼教專長	7,892	319	3,301	443	3	3,795	31

註：1. 「其他」係指獨立設校之私立幼稚園教師，因相關資料庫均無學歷資料，故列其他。

2. 「遺漏值」係指非獨立設校之私立幼稚園以外學校教師於相關資料庫均無學歷資料。

十八、學歷與國小首登專長之情況

In-service teachers by educational background and first registered specialty in elementary education

單位:人

國小首登專長	總計	學歷					遺漏值
		專科	大學	碩士	博士	其他	
97 年	93,745	1,174	70,533	21,154	491	87	306
國小專長	93,745	1,174	70,533	21,154	491	87	306

註：1. 「其他」係指獨立設校之私立幼稚園教師，因相關資料庫均無學歷資料，故列其他。

2. 「遺漏值」係指非獨立設校之私立幼稚園以外學校教師於相關資料庫均無學歷資料。

## 十九、學歷與中等普通學科首登專長之情況

In-service teachers by educational background and first registered specialty in secondary education

單位:人

中等普通學科首登專長		總計	學歷					遺漏值
			專科	大學	碩士	博士	其他	
97年	總計	81,243	170	52,905	26,368	717	17	1,066
語文領域	小計	29,548	11	20,874	8,049	223	5	386
	國文科	17,207	10	12,723	4,101	144	2	227
	英語(英文)科	12,238	1	8,094	3,911	79	3	150
	第二外國語(日語)	81	0	44	28	0	0	9
	第二外國語(法語)	10	0	5	5	0	0	0
	第二外國語(德語)	7	0	3	4	0	0	0
	外國文	5	0	5	0	0	0	0
數學領域	小計	11,847	51	7,647	3,908	84	0	157
	數學科	11,847	51	7,647	3,908	84	0	157
自然與生活科技領域	小計	14,381	8	7,582	6,394	229	3	165
	化學科	1,834	2	909	855	40	0	28
	生命科學	2	0	0	2	0	0	0
	生物科	2,609	0	1,116	1,423	41	1	28
	生活科技(工藝)	1,870	4	1,280	549	26	1	10
	地球科學科	852	0	423	404	15	0	10
	自然科學概論	23	0	6	15	1	0	1
	物理科	1,612	1	944	622	28	1	16
	理化科	4,334	1	2,267	1,978	57	0	31
	電腦(電子計算機)	1,245	0	637	546	21	0	41
社會領域	小計	9,196	1	6,006	3,005	84	1	99
	三民主義科	225	0	93	122	8	0	2
	公民(公民與道德)科	1,778	1	1,115	626	19	0	17
	公民與社會	123	0	60	59	2	0	2
	史地科	6	0	4	2	0	0	0
	地理科	3,293	0	2,275	958	27	0	33
	法律與生活	1	0	1	0	0	0	0
	社會科學概論	340	0	175	159	2	0	4

註：1. 「其他」係指獨立設校之私立幼稚園教師，因相關資料庫均無學歷資料，故列其他。

2. 「遺漏值」係指非獨立設校之私立幼稚園以外學校教師於相關資料庫均無學歷資料。

3. 外國文係指教育部中部辦公室於民國83年以前登記舊制證書項目之一。

## 十九、學歷與中等普通學科首登專長之情況(續完)

In-service teachers by educational background and first registered specialty in secondary education (Cont.1)

單位:人

中等普通學科首登專長		總計	學歷					遺漏值
			專科	大學	碩士	博士	其他	
社會領域	圖書館科	6	0	5	1	0	0	0
	歷史科	3,423	0	2,277	1,078	26	1	41
	邏輯	1	0	1	0	0	0	0
健康與體育領域	小計	6,370	43	4,581	1,650	17	2	77
	健康教育科	819	1	501	306	5	0	6
	健康與護理	405	0	267	124	1	0	13
	體育科	5,146	42	3,813	1,220	11	2	58
藝術與人文領域	小計	4,060	23	2,371	1,588	23	2	53
	表演藝術	97	0	63	33	0	0	1
	美術科	1,922	4	1,163	715	8	1	31
	音樂科	1,948	19	1,116	779	12	1	21
	藝術生活	93	0	29	61	3	0	0
綜合活動領域	小計	4,806	3	3,099	1,589	49	4	62
	生命教育	12	0	6	6	0	0	0
	家事科	9	0	7	2	0	0	0
	家政科	1,062	3	725	317	4	1	12
	家政與生活科技	3	0	2	1	0	0	0
	童軍教育	743	0	576	163	1	0	3
	輔導活動科	2,977	0	1,783	1,100	44	3	47
職業陶冶	小計	10	0	6	4	0	0	0
	職業陶冶(職業試探) 工業	2	0	1	1	0	0	0
	職業陶冶(職業試探) 商業	8	0	5	3	0	0	0
國中技藝班	小計	1	0	1	0	0	0	0
	國中技藝班(餐飲製作班)	1	0	1	0	0	0	0
中等其他	小計	1,024	30	738	181	8	0	67
	中等學校教師	1,017	30	733	179	8	0	67
	中學普通科	3	0	1	2	0	0	0
	國民中學教師	4	0	4	0	0	0	0

註：1.「其他」係指獨立設校之私立幼稚園教師，因相關資料庫均無學歷資料，故列其他。

2.「遺漏值」係指非獨立設校之私立幼稚園以外學校教師於相關資料庫均無學歷資料。

## 廿、學歷與中等職業學科首登專長之情況

In-service teachers by educational background and first registered specialty in vocational education

單位:人

中等職業學科首登專長		總計	學歷					遺漏值
			專科	大學	碩士	博士	其他	
97年	總計	12,894	144	7,454	4,812	201	19	264
高職工業類 機械群	小計	1,500	18	867	553	49	0	13
	工程機械修護科	1	0	0	0	1	0	0
	工業科	5	0	3	1	1	0	0
	工廠(場)實習	13	2	8	2	0	0	1
	板金科	86	0	61	24	1	0	0
	高職技工	1	0	0	1	0	0	0
	製圖科	51	1	28	21	0	0	1
	模具科	65	0	41	19	5	0	0
	機工科	505	12	313	163	15	0	2
	機械木模科	4	0	2	2	0	0	0
	機械科	542	3	275	242	14	0	8
	機械製圖科	178	0	111	59	8	0	0
	機電科	1	0	1	0	0	0	0
	鑄工(造)科	45	0	22	18	4	0	1
鑄工(造)科 (機械組)	3	0	2	1	0	0	0	
高職工業類 動力機械群	小計	872	11	494	326	26	1	14
	汽車科	578	5	333	212	15	0	13
	汽車修護科	248	6	150	83	7	1	1
	重機科	4	0	3	1	0	0	0
	飛機修護科	4	0	2	2	0	0	0
	飛機修護科 (飛機組)	2	0	0	2	0	0	0
	農業機械科	36	0	6	26	4	0	0
高職工業類 電機與電子群	小計	2,722	44	1,600	995	52	3	28
	冷凍空調科	68	0	40	27	1	0	0
	控制科	59	0	19	37	3	0	0
	資訊科	580	0	303	255	16	0	6
	電子(器)設備修護科	2	0	1	1	0	0	0
	電子自動控制科	2	0	2	0	0	0	0

註：1. 「其他」係指獨立設校之私立幼稚園教師，因相關資料庫均無學歷資料，故列其他。

2. 「遺漏值」係指非獨立設校之私立幼稚園以外學校教師於相關資料庫均無學歷資料。



## 廿、學歷與中等職業學科首登專長之情況(續 1)

In-service teachers by educational background and first registered specialty in vocational education (Cont.1)  
單位:人

中等職業學科首登專長	總計	學歷					遺漏值	
		專科	大學	碩士	博士	其他		
高職工業類 電機與電子群	電子科	544	1	318	212	6	1	6
	電子設備工廠實習	2	0	2	0	0	0	0
	電子設備修護科	254	7	186	52	6	0	3
	電子通信科	37	0	21	14	2	0	0
	電工科	382	9	253	109	7	2	2
	電訊科	1	0	1	0	0	0	0
	電器冷凍修護科	38	1	28	9	0	0	0
	電機科	476	1	279	184	9	0	3
	電機電子群技術	274	25	146	93	2	0	8
	儀表修護科	3	0	1	2	0	0	0
高職工業類 化工群	小計	169	1	90	68	5	0	5
	化工科	159	0	85	64	5	0	5
	化學(理化)科實習	1	0	0	1	0	0	0
	石油化工科	1	0	1	0	0	0	0
	紡織科	8	1	4	3	0	0	0
高職工業類 土木與建築群	小計	374	0	152	207	12	0	3
	土木建築群技術	10	0	6	4	0	0	0
	土木施工科	12	0	4	7	1	0	0
	土木科	1	0	1	0	0	0	0
	土木測量科	5	0	3	2	0	0	0
	水電科	5	0	3	2	0	0	0
	室內配線科	2	0	2	0	0	0	0
	建築科	261	0	83	165	10	0	3
	建築製圖科	53	0	36	17	0	0	0
	配管科	7	0	4	2	1	0	0
	配管科 (配管施工組)	2	0	1	1	0	0	0
	測量科	12	0	7	5	0	0	0
	營建配管科	4	0	2	2	0	0	0

註：1. 「其他」係指獨立設校之私立幼稚園教師，因相關資料庫均無學歷資料，故列其他。

2. 「遺漏值」係指非獨立設校之私立幼稚園以外學校教師於相關資料庫均無學歷資料。

## 廿、學歷與中等職業學科首登專長之情況(續 2)

In-service teachers by educational background and first registered specialty in vocational education(Cont.2)

單位:人

中等職業學科首登專長		總計	學歷					遺漏值
			專科	大學	碩士	博士	其他	
高職商業類	小計	3,953	16	2,393	1,429	26	7	82
商業與管理群	不動產事務科	10	0	8	2	0	0	0
	中文打字科	4	1	3	0	0	0	0
	文書事務科	2	0	1	1	0	0	0
	水產經營科	5	0	4	1	0	0	0
	水產經營科 (商業組)	8	0	6	2	0	0	0
	企業管理科	30	0	25	5	0	0	0
	成本會計科	21	1	14	6	0	0	0
	物流科	5	0	4	0	1	0	0
	英文打字科	15	2	9	4	0	0	0
	珠算科	37	6	21	4	0	1	5
	航運管理科	2	0	1	0	1	0	0
	財稅概要科	3	0	1	2	0	0	0
	商事法	21	0	20	1	0	0	0
	商業科	3	0	3	0	0	0	0
	商業概論科	12	0	10	2	0	0	0
	商業經營科	1,704	1	1,016	637	10	6	34
	商業算術科	3	0	3	0	0	0	0
	商業簿記科	46	1	36	9	0	0	0
	國貿科	198	0	118	71	1	0	8
	國貿科(國貿組)	4	0	2	2	0	0	0
	統計科	5	0	2	2	0	0	1
	貨幣銀行科	3	0	2	1	0	0	0
	會計事務科	222	0	146	74	0	0	2
	會計科	293	2	178	109	1	0	3
	會計統計科	1	0	1	0	0	0	0
	會計統計科 (統計組)	8	0	7	1	0	0	0
	會計統計科 (會計組)	31	0	21	10	0	0	0
	經濟學科	37	1	28	7	0	0	1

註：1. 「其他」係指獨立設校之私立幼稚園教師，因相關資料庫均無學歷資料，故列其他。

2. 「遺漏值」係指非獨立設校之私立幼稚園以外學校教師於相關資料庫均無學歷資料。

## 廿、學歷與中等職業學科首登專長之情況(續 3)

In-service teachers by educational background and first registered specialty in vocational education(Cont.3)

單位:人

中等職業學科首登專長	總計	學歷					遺漏值
		專科	大學	碩士	博士	其他	
高職商業類 商業與管理群							
農產行銷科	1	0	0	1	0	0	0
漁航管理科	4	0	0	4	0	0	0
漁航管理科 (商業組)	2	0	0	2	0	0	0
綜合商業科	81	1	63	15	1	0	1
綜合商業科 (商業組)	79	0	70	8	1	0	0
綜合商業科 (統計組)	3	0	1	1	1	0	0
綜合商業科 (會計組)	57	0	43	14	0	0	0
銀行會計科	3	0	3	0	0	0	0
高職商業類 外語群							
小計	100	0	57	33	0	0	10
商用日文科	37	0	23	10	0	0	4
商用英文科	1	0	0	1	0	0	0
應用外語科 (日文組)	48	0	23	20	0	0	5
應用外語科 (英文組)	14	0	11	2	0	0	1
高職商業類 設計群							
小計	739	15	412	294	5	1	12
工藝群技術	17	2	12	3	0	0	0
石工科	4	0	2	2	0	0	0
印刷科	31	0	17	13	1	0	0
室內空間設計科	14	0	6	6	0	0	2
室內設計科	29	0	19	10	0	0	0
美工(美術工藝)科	215	10	120	81	1	0	3
美工(美術工藝)科 (工藝組)	3	0	0	3	0	0	0
美工(美術工藝)科 (美術組)	17	0	14	3	0	0	0
家具土木科	2	0	1	1	0	0	0
家具木工科	90	0	57	31	2	0	0
廣告設計科	315	3	164	139	1	1	7
廣告設計科 (商業組)	2	0	0	2	0	0	0

註：1. 「其他」係指獨立設校之私立幼稚園教師，因相關資料庫均無學歷資料，故列其他。

2. 「遺漏值」係指非獨立設校之私立幼稚園以外學校教師於相關資料庫均無學歷資料。

## 廿、學歷與中等職業學科首登專長之情況(續 4)

In-service teachers by educational background and first registered specialty in vocational education(Cont.4)

單位:人

中等職業學科首登專長		總計	學歷					遺漏值
			專科	大學	碩士	博士	其他	
高職農業類 農業群	小計	305	0	99	195	10	0	1
	作物栽培科	1	0	1	0	0	0	0
	畜牧保健科	6	0	1	5	0	0	0
	畜牧科	9	0	2	7	0	0	0
	畜牧獸醫科	40	0	18	21	1	0	0
	森林科	22	0	5	16	1	0	0
	園藝科	136	0	30	99	6	0	1
	農村家事科	15	0	10	5	0	0	0
	農村家政科	10	0	3	7	0	0	0
	農產製造科	1	0	0	1	0	0	0
	農場經營科	42	0	15	25	2	0	0
	農場經營科 (農藝組)	4	0	3	1	0	0	0
	農業土木科	11	0	8	3	0	0	0
	農業科	1	0	0	1	0	0	0
	農業推廣科	1	0	1	0	0	0	0
	農業經濟科	1	0	0	1	0	0	0
	農業經營科	1	0	0	1	0	0	0
	農藝科	1	0	0	1	0	0	0
	綜合農業科	2	0	1	1	0	0	0
蠶絲科	1	0	1	0	0	0	0	
高職農業類 食品群	小計	189	0	57	126	3	0	3
	水產食品科	4	0	1	3	0	0	0
	食品加工科	174	0	51	117	3	0	3
	食品科	11	0	5	6	0	0	0
高職家事類 家事群	小計	873	28	618	185	1	6	35
	幼兒保育科	257	0	172	68	1	4	12
	幼兒保育科 (幼保組)	25	0	15	10	0	0	0
	幼兒保育科 (家事組)	1	0	1	0	0	0	0
	兒童保育科	15	0	12	2	0	1	0

註：1. 「其他」係指獨立設校之私立幼稚園教師，因相關資料庫均無學歷資料，故列其他。

2. 「遺漏值」係指非獨立設校之私立幼稚園以外學校教師於相關資料庫均無學歷資料。

## 廿、學歷與中等職業學科首登專長之情況(續 5)

In-service teachers by educational background and first registered specialty in vocational education(Cont.5)

單位:人

中等職業學科首登專長	總計	學歷						遺漏值
		專科	大學	碩士	博士	其他		
高職家事類								
家事群								
服裝設計科	1	0	1	0	0	0	0	
服裝設計縫紉科	7	0	4	3	0	0	0	
服裝縫製科	32	2	26	4	0	0	0	
室內佈置科	83	2	58	20	0	1	2	
美容科	383	23	274	66	0	0	20	
食品營養科	15	0	13	2	0	0	0	
家庭科學	1	0	1	0	0	0	0	
綜合家政科	20	0	18	2	0	0	0	
綜合家政科 (家事組)	1	0	1	0	0	0	0	
綜合家政科 (簿記組)	1	0	1	0	0	0	0	
高職家事類								
餐旅群								
小計	652	9	360	236	0	1	46	
餐飲管理科	464	9	271	156	0	0	28	
觀光事業科	187	0	89	79	0	1	18	
觀光美儀科	1	0	0	1	0	0	0	
高職海事水產類								
海事群								
小計	42	0	21	20	1	0	0	
航海科	8	0	4	4	0	0	0	
輪機科	33	0	16	16	1	0	0	
輪機科(航海組)	1	0	1	0	0	0	0	
高職海事水產類								
水產群								
小計	97	0	45	46	6	0	0	
水產製造科	37	0	17	17	3	0	0	
水產養殖科	34	0	14	18	2	0	0	
漁村家政科	6	0	5	1	0	0	0	
漁航技術科	2	0	1	1	0	0	0	
漁航科	1	0	1	0	0	0	0	
漁業科	12	0	3	8	1	0	0	
漁撈科	1	0	1	0	0	0	0	
養殖科	4	0	3	1	0	0	0	

註：1. 「其他」係指獨立設校之私立幼稚園教師，因相關資料庫均無學歷資料，故列其他。

2. 「遺漏值」係指非獨立設校之私立幼稚園以外學校教師於相關資料庫均無學歷資料。

## 廿、學歷與中等職業學科首登專長之情況(續 5)

In-service teachers by educational background and first registered specialty in vocational education(Cont.5)

單位:人

中等職業學科首登專長		總計	學歷					遺漏值
			專科	大學	碩士	博士	其他	
高職藝術類 藝術群	小計	156	0	103	42	4	0	7
	陶藝科	1	0	0	1	0	0	0
	電視電影科	1	0	1	0	0	0	0
	電視電影科 (美工組)	12	0	9	1	2	0	0
	電視電影科 (音樂組)	2	0	1	1	0	0	0
	電視電影科 (舞蹈組)	2	0	2	0	0	0	0
	電視電影科 (戲劇組)	5	0	4	0	0	0	1
	電影電視科	19	0	14	2	0	0	3
	電影電視科 (技術組)	10	0	8	1	1	0	0
	電影電視科 (舞蹈組)	2	0	0	2	0	0	0
	舞蹈科	49	0	33	15	0	0	1
	影視科	20	0	9	9	0	0	2
	影劇科	3	0	3	0	0	0	0
	戲劇科	29	0	18	10	1	0	0
	攝影科	1	0	1	0	0	0	0
高職其他-護理 類	小計	127	1	66	54	1	0	5
	微生物學	1	0	0	1	0	0	0
	藥物學	3	0	0	3	0	0	0
	護理助產科	16	0	15	1	0	0	0
	護理科	107	1	51	49	1	0	5
高職其他-實用 技能類(銜接餐 飲製作班)	小計	4	1	1	2	0	0	0
	餐飲服務科	3	0	1	2	0	0	0
	餐飲製作科	1	1	0	0	0	0	0
高職其他-實用 技能類(銜接美 容美髮班)	小計	20	0	19	1	0	0	0
	美髮技術科	19	0	18	1	0	0	0
	美顏技術科	1	0	1	0	0	0	0

註：1. 「其他」係指獨立設校之私立幼稚園教師，因相關資料庫均無學歷資料，故列其他。

2. 「遺漏值」係指非獨立設校之私立幼稚園以外學校教師於相關資料庫均無學歷資料。

廿一、學歷與特教首登專長之情況

In-service teachers by educational background and first registered specialty in special education

單位:人

特教首登專長	總計	學歷					遺漏值
		專科	大學	碩士	博士	其他	
97年	4,467	21	3,275	1,082	32	38	19
中等學校教育階段身心障礙組	1,895	0	1,399	475	9	0	12
中等學校教育階段資賦優異組	14	0	5	9	0	0	0
特殊教育專業教師	25	0	14	10	1	0	0
特殊教育教師	107	2	76	27	2	0	0
特殊教育教師中等學校教育階段	46	0	31	14	1	0	0
特殊教育教師身心障礙組	784	8	490	272	14	0	0
特殊教育教師國民小學教育階段	11	1	8	2	0	0	0
特殊教育教師資賦優異組	22	1	13	8	0	0	0
特殊教育教師學前教育階段	1	1	0	0	0	0	0
國民小學教育階段身心障礙組	1,241	2	1,010	220	3	3	3
國民小學教育階段資賦優異組	79	0	61	16	1	1	0
學前教育階段身心障礙組	242	6	168	29	1	34	4

註：1. 「其他」係指獨立設校之私立幼稚園教師，因相關資料庫均無學歷資料，故列其他。

2. 「遺漏值」係指非獨立設校之私立幼稚園以外學校教師於相關資料庫均無學歷資料。

## 貳、在職教師首登專長與公私立別現況

本單元主要分析並呈現 97 年度高級中等以下學校及幼稚園在職教師之首登專長與公私立別現況，按幼稚園、國民小學、中等學校及特殊教育學校等師資類科分類呈現，並以教師之首登專長與所任教學校之公私立學校類別進行交叉分析。教師之首登專長主要分為五大類，分別為：幼教專長、國小專長、中等普通學科專長、中等職業學科專長與特教專長等；中等普通學科專長、中等職業學科專長與特教專長則再依首登專長之課程領域或科目類群加以分類，並以其專長科目進行細分。各項之交叉分析皆以列聯表方式呈現人數之分布，藉以剖析在職教師首登專長與公私立別之交叉分布現況。

另外，為了瞭解近年來師資培育與教師屬性之變遷，本單元之首表均將 95、96 年度之相關統計數據納入，以供對照參考。然為配合表格製作與閱讀方便，其餘各表則主要呈現 97 年度的整體數據資料。

## 一、首登專長在公私立別之情況

In-service teachers' first registered specialties by school type

單位：人

首登專長	總計	百分比	公私立別	
			公立	私立
95年	196,570	100.00	178,341	18,229
96年	198,431	100.00	177,760	20,671
97年	200,241	100.00	177,915	22,326
幼教專長	7,892	3.94	3,642	4,250
國小專長	93,745	46.82	92,431	1,314
中等普通學科專長	81,243	40.57	69,291	11,952
中等職業學科專長	12,894	6.44	8,180	4,714
特教專長	4,467	2.23	4,371	96



貳、在職教師首登專長與公私立別現況

二、幼教首登專長在公私立別之情況

In-service teachers' first registered specialty in kindergarten education by school type

單位：人

首登專長	總計	公私立別	
		公立	私立
97 年	7,892	3,642	4,250
幼教	7,892	3,642	4,250

三、國小首登專長在公私立別之情況

In-service teachers' first registered specialty in elementary education by school type

單位：人

首登專長	總計	公私立別	
		公立	私立
97 年	93,745	92,431	1,314
國小	93,745	92,431	1,314

## 四、中等普通學科首登專長在公私立別之情況

In-service teachers' first registered specialty in secondary education by school type

單位：人

97年	首登專長	總計	公私立別	
			公立	私立
	總計	81,243	69,291	11,952
語文領域	小計	29,548	25,110	4,438
	國文科	17,207	14,684	2,523
	英語(英文)科	12,238	10,383	1,855
	第二外國語(德語)	7	4	3
	第二外國語(法語)	10	8	2
	第二外國語(日語)	81	26	55
	外國文	5	5	0
數學領域	小計	11,847	10,091	1,756
	數學科	11,847	10,091	1,756
自然與生活科技領域	小計	14,381	12,516	1,865
	生物科	2,609	2,277	332
	理化科	4,334	4,000	334
	物理科	1,612	1,337	275
	化學科	1,834	1,456	378
	地球科學科	852	758	94
	自然科學概論	23	15	8
	生命科學	2	1	1
	生活科技(工藝)	1,870	1,795	75
	電腦(電子計算機)	1,245	877	368
社會領域	小計	9,196	8,000	1,196
	史地科	6	5	1
	三民主義科	225	159	66
	公民(公民與道德)	1,778	1,616	162
	歷史科	3,423	2,938	485
	地理科	3,293	2,935	358
	社會科學概論	340	236	104
	圖書館科	6	2	4
	邏輯	1	1	0
	公民與社會	123	108	15
	法律與生活	1	0	1
健康與體育領域	小計	6,370	5,591	779
	健康教育科	819	787	32
	體育科	5,146	4,508	638
	健康與護理	405	296	109

註：外國文係指教育部中部辦公室於民國 83 年以前登記舊制證書項目之一。

四、中等普通學科首登專長在公私立別之情況(續完)

In-service teachers' first registered specialty in secondary education by school type (cont.1)

單位：人

	首登專長	總計	公私立別	
			公立	私立
藝術與人文領域	小計	4,060	3,649	411
	音樂科	1,948	1,785	163
	美術科	1,922	1,685	237
	藝術生活	93	85	8
	表演藝術	97	94	3
綜合活動領域	小計	4,806	4,199	607
	家事科	9	8	1
	家政科	1,062	931	131
	家政與生活科技	3	2	1
	童軍教育	743	730	13
	輔導活動科	2,977	2,519	458
	生命教育	12	9	3
職業陶冶	小計	10	5	5
	職業陶冶(職業試探)-商業	8	5	3
	職業陶冶(職業試探)-工業	2	0	2
國民中學技藝班	小計	1	1	0
	國民中學技藝班(餐飲製作班)	1	1	0
中等其他	小計	1,024	129	895
	中學普通科	3	3	0
	中等學校教師	1,017	122	895
	國民中學教師	4	4	0

## 五、中等職業學科首登專長在公私立別之情況

In-service teachers' first registered specialty in vocational education by school type

單位：人

	首登專長	總計	公私立別	
			公立	私立
97年	總計	12,894	8,180	4,714
高職工業類機械群	小計	1,500	1,246	254
	機械科	542	422	120
	板金科	86	84	2
	鑄工(造)科	45	44	1
	模具科	65	64	1
	機械製圖科	178	152	26
	製圖科	51	48	3
	機械木模科	4	3	1
	機工科	505	411	94
	機電科	1	1	0
	工程機械修護科	1	1	0
	工業科	5	5	0
	工廠(場)實習	13	7	6
	高級職業學校技工	1	1	0
	鑄工(造)科(機械組)	3	3	0
高職工業類動力機械群	小計	872	504	368
	汽車科	578	267	311
	飛機修護科	4	3	1
	汽車修護科	248	195	53
	重機科	4	4	0
	飛機修護科(飛機組)	2	2	0
	農業機械科	36	33	3
高職工業類電機與電子群	小計	2,722	1,780	942
	電工科	382	323	59
	電訊科	1	0	1
	電子設備修護科	254	176	78
	電器冷凍修護科	38	34	4
	儀表修護科	3	3	0
	電子科	544	324	220
	資訊科	580	359	221

## 五、中等職業學科首登專長在公私立別之情況(續 1)

In-service teachers' first registered specialty in vocational education by school type (cont.1)

單位：人

首登專長	總計	公私立別	
		公立	私立
高職工業類電機與電子群			
電機科	476	366	110
冷凍空調科	68	65	3
控制科	59	49	10
電子(器)設備修護科	2	0	2
電子自動控制科	2	0	2
電子設備工廠實習	2	1	1
電機電子群技術	274	43	231
電子通信科	37	37	0
高職業類化工群			
小計	169	150	19
化工科	159	143	16
紡織科	8	6	2
化學(理化)科實習	1	1	0
石油化工科	1	0	1
高職工業類土木與建築群			
小計	374	329	45
配管科	7	7	0
建築科	261	236	25
測量科	12	9	3
土木施工科	12	12	0
營建配管科	4	4	0
建築製圖科	53	46	7
土木科	1	1	0
水電科	5	4	1
土木測量科	5	5	0
土木建築群技術	10	3	7
室內配線科	2	0	2
配管科(配管施工組)	2	2	0
高職商業類商業與管理群			
小計	3,953	2,368	1,585
農產行銷科	1	0	1
商業經營科	1,704	966	738

## 五、中等職業學科首登專長在公私立別之情況(續2)

In-service teachers' first registered specialty in vocational education by school type (cont.2)

單位：人

首登專長	總計	公私立別	
		公立	私立
高職商業類商業與管理群			
國貿科	198	128	70
會計事務科	222	167	55
資料處理科	990	559	431
文書事務科	2	1	1
不動產事務科	10	5	5
商事法	21	12	9
物流科	5	2	3
中文打字科	4	2	2
企業管理科	30	15	15
成本會計科	21	12	9
英文打字科	15	1	14
珠算科	37	8	29
財稅概要科	3	2	1
商業科	3	1	2
商業概論科	12	5	7
商業算術科	3	3	0
商業簿記科	46	32	14
國貿科(國貿組)	4	3	1
統計科	5	1	4
貨幣銀行科	3	1	2
會計科	293	235	58
會計統計科	1	0	1
會計統計科(統計組)	8	6	2
會計統計科(會計組)	31	28	3
經濟學科	37	11	26
綜合商業科	81	41	40
綜合商業科(商業組)	79	53	26
綜合商業科(統計組)	3	1	2
綜合商業科(會計組)	57	44	13
銀行會計科	3	2	1
水產經營科(商業組)	8	8	0
漁航管理科	4	4	0

五、中等職業學科首登專長在公私立別之情況(續3)

In-service teachers' first registered specialty in vocational education by school type (cont.3)

單位：人

首登專長	總計	公私立別	
		公立	私立
高職商業類商業與管理群			
漁航管理科(商業組)	2	2	0
航運管理科	2	2	0
水產經營科	5	5	0
高職商業類外語群			
小計	100	28	72
應用外語科(英文組)	14	5	9
應用外語科(日文組)	48	7	41
商用日文科	37	15	22
商用英文科	1	1	0
高職商業類設計群			
小計	739	449	290
室內空間設計科	14	7	7
室內設計科	29	15	14
家具木工科	92	88	4
印刷科	31	30	1
石工科	4	2	2
美工(美術工藝)科	215	127	88
工藝群技術	17	1	16
美工(美術工藝)科(工藝組)	3	3	0
美工(美術工藝)科(美術組)	17	12	5
廣告設計科	315	162	153
廣告設計科(商業組)	2	2	0
高職農業類農業群			
小計	305	293	12
蠶絲科	1	1	0
農場經營科	42	41	1
畜牧科	9	8	1
畜牧保健科	6	6	0
畜牧獸醫科	40	40	0
森林科	22	20	2
園藝科	136	129	7
農村家政科	10	10	0
農業土木科	11	11	0
作物栽培科	1	1	0

## 五、中等職業學科首登專長在公私立別之情況(續4)

In-service teachers' first registered specialty in vocational education by school type (cont.4)

單位：人

	首登專長	總計	公私立別	
			公立	私立
高職農業類農業群	農村家事科	15	15	0
	農產製造科	1	1	0
	農場經營科(農藝組)	4	4	0
	農業科	1	0	1
	農業推廣科	1	1	0
	農業經濟科	1	1	0
	農業經營科	1	1	0
	農藝科	1	1	0
	綜合農業科	2	2	0
高職農業類食品群	小計	189	149	40
	食品科	11	6	5
	食品加工科	174	139	35
	水產食品科	4	4	0
高職家事類家事群	小計	873	341	532
	服裝科	31	11	20
	幼兒保育科	257	103	154
	美容科	383	100	283
	幼兒保育科(幼保組)	25	18	7
	幼兒保育科(家事組)	1	0	1
	兒童保育科	15	12	3
	服裝設計科	1	1	0
	服裝設計縫紉科	7	4	3
	服裝縫製科	32	21	11
	室內佈置科	83	42	41
	家庭科學	1	1	0
	綜合家政科	20	17	3
	綜合家政科(家事組)	1	1	0
	綜合家政科(簿記組)	1	1	0
食品營養科	15	9	6	



五、中等職業學科首登專長在公私立別之情況(續5)

In-service teachers' first registered specialty in vocational education by school type (cont.5)

單位：人

	首登專長	總計	公私立別	
			公立	私立
高職家事類餐旅群	小計	652	177	475
	觀光事業科	187	59	128
	餐飲管理科	464	117	347
	觀光美儀科	1	1	0
高職海事水產類海事群	小計	42	42	0
	航海科	8	8	0
	輪機科	33	33	0
	輪機科(航海組)	1	1	0
高職海事水產類水產群	小計	97	95	2
	漁業科	12	12	0
	水產製造科	37	37	0
	水產養殖科	34	32	2
	漁村家政科	6	6	0
	漁航技術科	2	2	0
	漁航科	1	1	0
	漁撈科	1	1	0
	養殖科	4	4	0
高職藝術類藝術群	小計	156	112	44
	戲劇科	29	25	4
	舞蹈科	49	43	6
	影視科	20	13	7
	攝影科	1	0	1
	陶藝科	1	1	0
	電影電視科	19	8	11
	影劇科	3	0	3
	電視電景科	1	0	1
	電視電景科(美工組)	12	12	0
	電視電景科(音樂組)	2	1	1
	電視電景科(舞蹈組)	2	2	0
	電視電景科(戲劇組)	5	1	4
	電影電視科(技術組)	10	6	4
	電影電視科(舞蹈組)	2	0	2

## 五、中等職業學科首登專長在公私立別之情況(續完)

In-service teachers' first registered specialty in vocational education by school type (cont.6)

單位：人

首登專長	總計	公私立別		
		公立	私立	
高職其他-護理類	小計	127	112	15
	護理科	107	93	14
	微生物學	1	1	0
	藥物學	3	2	1
	護理助產科	16	16	0
高職其他-實用技能類(銜接餐飲製作班)	小計	4	3	1
	餐飲服務科	3	3	0
	餐飲製作科	1	0	1
高職其他-實用技能類(銜接美容美髮班)	小計	20	2	18
	美顏技術科	1	0	1
	美髮技術科	19	2	17

## 六、特教首登專長在公私立別之情況

In-service teachers' first registered specialty in special education by school type

單位：人

首登專長	總計	公私立別	
		公立	私立
97年	4,467	4,371	96
特殊教育教師	107	106	1
特殊教育專業教師	25	25	0
特殊教育教師學前教育階段	1	1	0
特殊教育教師國民小學教育階段	11	8	3
特殊教育教師中等學校教育階段	46	45	1
特殊教育教師身心障礙組	784	781	3
學前教育階段身心障礙組	242	197	45
國民小學教育階段身心障礙組	1,241	1,231	10
中等學校教育階段身心障礙組	1,895	1,866	29
特殊教育教師資賦優異組	22	21	1
國民小學教育階段資賦優異組	79	78	1
中等學校教育階段資賦優異組	14	12	2

(本頁空白)

### 參、在職教師任職學校所屬縣市與首登專長現況

本單元主要分析並呈現 97 年度高級中等以下學校及幼稚園在職教師任職學校所屬縣市與首登專長現況，各表按幼稚園、國民小學、中等學校及特殊教育學校等師資類科分類呈現，並以教師所任職學校所屬縣市與其首登專長進行交叉分析。教師之首登專長主要分為五大類，分別為：幼教專長、國小專長、中等普通學科專長、中等職業學科專長與特教專長等；中等普通學科專長、中等職業學科專長與特教專長則再依首登專長之課程領域或科目類群加以分類，並以其專長科目進行細分。各項之交叉分析皆以列聯表方式呈現人數之分布，藉以剖析在職教師任職學校所屬縣市與首登專長之交叉分布現況。

另外，為了瞭解近年來師資培育與教師屬性之變遷，本單元之首表均將 94、95 年度之相關統計數據納入，以供對照參考。然為配合表格製作與閱讀方便，其餘各表則主要呈現 96 年度的整體數據資料。

一、任職學校所屬縣市與首登專長之情況  
In-service teachers' first registered specialty by school location

單位：人

任職學校 所屬縣市	總計	百分比	首登專長				
			幼教專長	國小專長	中等普通學科專長	中等職業學科專長	特教專長
95年	196,570	100.00	8,001	96,727	75,807	11,688	4,347
96年	198,431	100.00	7,881	94,127	79,048	13,021	4,354
97年	200,241	100.00	7,892	93,745	81,243	12,894	4,467
台北市	24,997	12.48	694	10,250	11,939	1,173	941
高雄市	13,211	6.60	713	5,529	5,827	777	365
台北縣	27,374	13.67	923	13,790	10,724	1,415	522
宜蘭縣	4,317	2.16	139	2,059	1,711	289	119
桃園縣	17,021	8.50	567	8,103	6,789	1,198	364
新竹縣	4,502	2.26	196	2,296	1,599	334	77
苗栗縣	5,156	2.57	195	2,589	1,859	416	97
台中縣	13,963	6.97	376	6,682	5,596	1,048	261
彰化縣	10,727	5.36	218	5,154	4,220	902	233
南投縣	5,187	2.59	159	2,675	1,874	400	79
雲林縣	6,212	3.10	201	3,153	2,344	392	122
嘉義縣	4,123	2.06	180	2,525	1,136	221	61
台南縣	9,395	4.69	541	4,375	3,685	648	146
高雄縣	9,879	4.93	450	4,880	3,752	648	149
屏東縣	7,452	3.72	213	3,895	2,771	459	114
台東縣	2,824	1.41	109	1,421	1,042	200	52

一、任職學校所屬縣市與首登專長之情況(續完)  
In-service teachers' first registered specialty by school location (cont.1)

單位：人

任職學校 所屬縣市	總計	百分比	首登專長				
			幼教專長	國小專長	中等普通學科專長	中等職業學科專長	特教專長
花蓮縣	3,715	1.86	130	1,745	1,409	308	123
澎湖縣	1,108	0.55	27	588	390	80	23
基隆市	3,546	1.77	139	1,516	1,497	296	98
新竹市	4,127	2.06	285	1,671	1,804	295	72
台中市	10,505	5.25	769	4,609	4,321	587	219
嘉義市	3,142	1.57	179	1,106	1,450	325	82
台南市	6,910	3.45	410	2,736	3,193	432	139
金門縣	675	0.34	69	306	251	41	8
連江縣	173	0.09	10	92	60	10	1

二、任職學校所屬縣市與幼教首登專長之情況  
In-service teachers' first registered specialty in kindergarten education by school location

單位：人

任職學校所屬縣市	總計	幼教專長
97年	7,892	7,892
台北市	694	694
高雄市	713	713
台北縣	923	923
宜蘭縣	139	139
桃園縣	567	567
新竹縣	196	196
苗栗縣	195	195
台中縣	376	376
彰化縣	218	218
南投縣	159	159
雲林縣	201	201
嘉義縣	180	180
台南縣	541	541
高雄縣	450	450
屏東縣	213	213
台東縣	109	109
花蓮縣	130	130
澎湖縣	27	27
基隆市	139	139
新竹市	285	285
台中市	769	769
嘉義市	179	179
台南市	410	410
金門縣	69	69
連江縣	10	10

## 三、任職學校所屬縣市與國小首登專長之情況

In-service teachers' first registered specialty in elementary education by school location

單位：人

任職學校所屬縣市	總計	國小專長
97年	93,745	93,745
台北市	10,250	10,250
高雄市	5,529	5,529
台北縣	13,790	13,790
宜蘭縣	2,059	2,059
桃園縣	8,103	8,103
新竹縣	2,296	2,296
苗栗縣	2,589	2,589
台中縣	6,682	6,682
彰化縣	5,154	5,154
南投縣	2,675	2,675
雲林縣	3,153	3,153
嘉義縣	2,525	2,525
台南縣	4,375	4,375
高雄縣	4,880	4,880
屏東縣	3,895	3,895
台東縣	1,421	1,421
花蓮縣	1,745	1,745
澎湖縣	588	588
基隆市	1,516	1,516
新竹市	1,671	1,671
台中市	4,609	4,609
嘉義市	1,106	1,106
台南市	2,736	2,736
金門縣	306	306
連江縣	92	92

四、任職學校所屬縣市與中等普通學科首登專長之情況  
In-service teachers' first registered specialty in secondary education by school location

單位：人

任職學校 所屬縣市	總計	語文領域							數學領域	
		小計	國文科	英語 (英文)科	第二外國 語(德語)	第二外國 語(法語)	第二外國 語(日語)	外國文	小計	數學科
97年	81,243	29,548	17,207	12,238	7	10	81	5	11,847	11,847
台北市	11,939	3,662	2,052	1,583	1	1	25	0	2,404	2,404
高雄市	5,827	2,085	1,209	875	0	0	1	0	815	815
台北縣	10,724	3,882	2,316	1,549	3	2	10	2	1,494	1,494
宜蘭縣	1,711	613	353	258	0	1	0	1	249	249
桃園縣	6,789	2,557	1,527	1,023	0	0	7	0	898	898
新竹縣	1,599	609	359	243	0	0	7	0	202	202
苗栗縣	1,859	695	408	282	0	1	4	0	243	243
台中縣	5,596	2,159	1,279	870	2	1	7	0	743	743
彰化縣	4,220	1,626	955	670	0	1	0	0	549	549
南投縣	1,874	712	410	300	0	0	2	0	232	232
雲林縣	2,344	900	524	373	0	1	2	0	328	328
嘉義縣	1,136	418	247	169	0	0	2	0	158	158
台南縣	3,685	1,408	797	611	0	0	0	0	527	527
高雄縣	3,752	1,407	815	590	0	0	2	0	476	476
屏東縣	2,771	1,081	629	448	1	0	2	1	353	353
台東縣	1,042	389	225	163	0	0	1	0	143	143
花蓮縣	1,409	523	308	214	0	0	1	0	198	198
澎湖縣	390	133	83	49	0	0	1	0	45	45
基隆市	1,497	557	325	227	0	1	4	0	199	199
新竹市	1,804	662	376	284	0	0	2	0	269	269
台中市	4,321	1,597	919	678	0	0	0	0	635	635
嘉義市	1,450	546	316	230	0	0	0	0	204	204
台南市	3,193	1,213	709	502	0	1	0	1	432	432
金門縣	251	93	57	36	0	0	0	0	40	40
連江縣	60	21	9	11	0	0	1	0	11	11

註：外國文係指教育部中部辦公室於民國 83 年以前登記舊制證書項目之一。

四、任職學校所屬縣市與中等普通學科首登專長之情況(續1)  
 In-service teachers' first registered specialty in secondary education by school location (cont.1)

單位：人

任職學校 所屬縣市	自然與生活領域									
	小計	生物科	理化科	物理科	化學科	地球科 學科	自然科學 概論	生命 科學	生活科技 (工藝)	電腦 (電子計算機)
97年	14,381	2,609	4,334	1,612	1,834	852	23	2	1,870	1,245
台北市	1,823	322	430	262	255	107	5	0	266	176
高雄市	1,054	179	331	98	117	60	1	0	169	99
台北縣	1,788	337	544	186	234	127	0	0	228	132
宜蘭縣	291	54	98	34	25	22	2	0	24	32
桃園縣	1,197	228	355	127	166	74	1	1	128	117
新竹縣	276	55	95	19	29	16	0	0	40	22
苗栗縣	319	58	95	36	42	14	0	0	41	33
台中縣	1,059	205	327	110	141	72	1	0	128	75
彰化縣	831	134	295	81	86	45	1	0	124	65
南投縣	348	63	112	42	36	20	1	0	52	22
雲林縣	452	83	147	47	52	28	0	0	48	47
嘉義縣	231	33	93	25	26	6	0	0	32	16
台南縣	728	117	233	91	99	36	1	0	80	71
高雄縣	712	124	232	76	81	36	0	0	110	53
屏東縣	543	97	195	38	72	26	2	0	83	30
台東縣	188	38	57	20	24	8	0	0	18	23
花蓮縣	246	48	75	31	29	15	0	0	25	23
澎湖縣	73	14	32	4	8	2	0	0	4	9
基隆市	263	46	82	27	28	20	2	0	25	33
新竹市	293	60	70	44	51	13	0	1	34	20
台中市	789	155	212	101	111	53	2	0	97	58
嘉義市	263	42	69	25	36	14	2	0	35	40
台南市	560	109	142	76	77	36	2	0	73	45
金門縣	42	6	6	10	9	2	0	0	6	3
連江縣	12	2	7	2	0	0	0	0	0	1



四、任職學校所屬縣市與中等普通學科首登專長之情況(續2)  
In-service teachers' first registered specialty in secondary education by school location (cont.2)

單位：人

任職學校 所屬縣市	社會領域										
	小計	史地科	三民 主義科	公民 (公民與 道德)	歷史科	地理科	社會科 學概論	圖書 館科	邏輯	公民與 社會	法律與 生活
97年	9,196	6	225	1,778	3,423	3,293	340	6	1	123	1
台北市	1,294	2	37	254	452	464	29	0	0	55	1
高雄市	614	3	12	96	235	221	18	0	0	29	0
台北縣	1,292	0	31	279	471	466	35	0	0	10	0
宜蘭縣	211	0	5	53	75	72	5	0	0	1	0
桃園縣	783	0	23	144	290	285	36	0	0	5	0
新竹縣	192	0	4	37	76	63	12	0	0	0	0
苗栗縣	219	0	8	39	82	78	12	0	0	0	0
台中縣	638	0	11	132	236	219	37	1	0	2	0
彰化縣	468	0	13	92	166	179	15	1	0	2	0
南投縣	211	0	3	35	89	75	9	0	0	0	0
雲林縣	252	0	9	50	94	88	9	1	0	1	0
嘉義縣	129	0	1	25	52	45	4	0	0	2	0
台南縣	401	0	12	79	150	146	13	0	0	1	0
高雄縣	439	0	11	81	175	161	11	0	0	0	0
屏東縣	312	0	5	49	124	117	14	0	1	2	0
台東縣	106	0	3	21	45	32	5	0	0	0	0
花蓮縣	154	0	3	29	64	45	12	0	0	1	0
澎湖縣	43	0	2	5	16	19	0	0	0	1	0
基隆市	187	0	2	38	69	66	12	0	0	0	0
新竹市	198	0	3	37	77	70	7	1	0	3	0
台中市	508	0	12	106	181	179	25	1	0	4	0
嘉義市	150	0	4	18	60	61	6	0	0	1	0
台南市	360	1	10	74	130	129	13	1	0	2	0
金門縣	29	0	1	5	12	9	1	0	0	1	0
連江縣	6	0	0	0	2	4	0	0	0	0	0

四、任職學校所屬縣市與中等普通學科首登專長之情況(續3)  
In-service teachers' first registered specialty in secondary education by school location (cont.3)

單位：人

任職學校 所屬縣市	健康與體育領域				藝術與人文領域				
	小計	健康教育科	體育科	健康與護理	小計	音樂科	美術科	藝術生活	表演藝術
97年	6,370	819	5,146	405	4,060	1,948	1,922	93	97
台北市	899	115	717	67	489	205	234	43	7
高雄市	461	68	360	33	294	132	131	24	7
台北縣	857	156	653	48	600	292	291	4	13
宜蘭縣	153	12	129	12	99	54	40	0	5
桃園縣	549	71	450	28	356	172	173	3	8
新竹縣	127	14	105	8	96	46	48	1	1
苗栗縣	156	13	137	6	122	53	63	2	4
台中縣	407	62	318	27	255	137	115	1	2
彰化縣	331	45	256	30	205	108	93	1	3
南投縣	155	10	134	11	96	45	49	0	2
雲林縣	180	16	153	11	107	48	56	0	3
嘉義縣	83	10	69	4	63	27	35	0	1
台南縣	267	27	219	21	160	75	75	0	10
高雄縣	296	33	252	11	203	108	91	2	2
屏東縣	218	29	180	9	145	78	64	3	0
台東縣	100	4	91	5	59	21	37	1	0
花蓮縣	132	10	111	11	73	34	36	1	2
澎湖縣	46	1	42	3	25	11	14	0	0
基隆市	118	6	103	9	78	38	37	0	3
新竹市	137	20	113	4	103	50	44	3	6
台中市	321	50	250	21	201	103	88	0	10
嘉義市	118	12	95	11	75	31	42	0	2
台南市	235	33	189	13	143	72	61	4	6
金門縣	20	1	17	2	12	8	4	0	0
連江縣	4	1	3	0	1	0	1	0	0

四、任職學校所屬縣市與中等普通學科首登專長之情況(續4)  
In-service teachers' first registered specialty in secondary education by school location (cont.4)

單位：人

任職學校 所屬縣市	綜合活動領域						
	小計	家事科	家政科	家政與生活科技	童軍教育	輔導活動科	生命教育
97年	4,806	9	1,062	3	743	2,977	12
台北市	843	0	164	1	168	499	11
高雄市	425	3	80	0	58	284	0
台北縣	740	0	182	1	140	416	1
宜蘭縣	92	0	19	0	14	59	0
桃園縣	410	1	74	1	81	253	0
新竹縣	90	0	24	0	12	54	0
苗栗縣	103	0	27	0	8	68	0
台中縣	300	0	71	0	43	186	0
彰化縣	192	0	45	0	25	122	0
南投縣	116	0	24	0	14	78	0
雲林縣	99	0	23	0	11	65	0
嘉義縣	46	0	13	0	3	30	0
台南縣	166	0	42	0	18	106	0
高雄縣	201	0	48	0	23	130	0
屏東縣	111	0	32	0	9	70	0
台東縣	53	0	14	0	2	37	0
花蓮縣	77	0	15	0	6	56	0
澎湖縣	25	0	4	0	4	17	0
基隆市	84	0	20	0	12	52	0
新竹市	125	0	29	0	21	75	0
台中市	223	0	46	0	28	149	0
嘉義市	77	2	15	0	10	50	0
台南市	197	2	46	0	33	116	0
金門縣	9	1	5	0	0	3	0
連江縣	2	0	0	0	0	2	0

四、任職學校所屬縣市與中等普通學科首登專長之情況(續完)  
 In-service teachers' first registered specialty in secondary education by school location (cont.5)

單位：人

任職學校 所屬縣市	職業陶冶		國民中學技藝班		中等其他				
	小計	職業陶冶 (職業試 探)-商業	職業陶冶 (職業試 探)-工業	小計	國民中學 技藝班 (餐飲製作班)	小計	中學 普通科	中等學校 教師	國中教師
96年	10	8	2	1	1	1,024	3	1,017	4
台北市	1	1	0	0	0	524	1	523	0
高雄市	0	0	0	1	1	78	0	75	3
台北縣	1	1	0	0	0	70	0	70	0
宜蘭縣	0	0	0	0	0	3	0	3	0
桃園縣	2	2	0	0	0	37	1	36	0
新竹縣	0	0	0	0	0	7	0	7	0
苗栗縣	0	0	0	0	0	2	0	2	0
台中縣	0	0	0	0	0	35	0	35	0
彰化縣	0	0	0	0	0	18	0	18	0
南投縣	0	0	0	0	0	4	0	4	0
雲林縣	0	0	0	0	0	26	0	26	0
嘉義縣	0	0	0	0	0	8	0	8	0
台南縣	0	0	0	0	0	28	0	28	0
高雄縣	2	0	2	0	0	16	0	16	0
屏東縣	1	1	0	0	0	7	0	7	0
台東縣	0	0	0	0	0	4	0	4	0
花蓮縣	1	1	0	0	0	5	0	5	0
澎湖縣	0	0	0	0	0	0	0	0	0
基隆市	0	0	0	0	0	11	0	11	0
新竹市	0	0	0	0	0	17	0	17	0
台中市	1	1	0	0	0	46	0	46	0
嘉義市	0	0	0	0	0	17	0	17	0
台南市	1	1	0	0	0	52	1	50	1
金門縣	0	0	0	0	0	6	0	6	0
連江縣	0	0	0	0	0	3	0	3	0

五、任職學校所屬縣市與中等職業學科首登專長之情況  
In-service teachers' first registered specialty in vocational education by school location

單位：人

任職學校 所屬縣市	高職工業類機械群															
	總計	小計	機械科	板金 科	鑄工 (造)科	模具 科	機械製 圖科	製圖 科	機械 木模 科	機工 科	機電 科	工程機 械修護 科	工業 科	工廠 (場)實 習	高職 技工	鑄工 (造)科 (機械 組)
97年	12,894	1,500	542	86	45	65	178	51	4	505	1	1	5	13	1	3
台北市	1,173	141	42	5	11	14	7	9	0	53	0	0	0	0	0	0
高雄市	777	83	32	6	4	0	7	2	0	18	0	0	4	9	1	0
台北縣	1,415	168	54	10	14	24	29	2	0	33	0	0	0	0	0	2
宜蘭縣	289	15	11	0	0	0	1	2	0	1	0	0	0	0	0	0
桃園縣	1,198	100	52	2	0	6	2	1	0	35	0	1	0	1	0	0
新竹縣	334	37	13	1	0	0	0	0	0	23	0	0	0	0	0	0
苗栗縣	416	49	16	13	0	2	0	2	0	16	0	0	0	0	0	0
台中縣	1,048	115	35	1	0	0	23	3	0	53	0	0	0	0	0	0
彰化縣	902	138	51	1	5	2	23	6	2	48	0	0	0	0	0	0
南投縣	400	56	16	1	1	1	5	1	0	31	0	0	0	0	0	0
雲林縣	392	38	18	0	0	0	1	2	0	17	0	0	0	0	0	0
嘉義縣	221	27	7	0	0	0	0	0	0	20	0	0	0	0	0	0
台南縣	648	151	33	15	4	9	30	13	0	46	0	0	0	0	0	1
高雄縣	648	79	47	0	0	6	5	1	0	18	1	0	0	1	0	0
屏東縣	459	42	19	1	0	0	1	0	0	20	0	0	0	1	0	0
台東縣	200	21	13	0	0	0	1	1	0	6	0	0	0	0	0	0
花蓮縣	308	23	11	0	4	0	0	2	2	4	0	0	0	0	0	0
澎湖縣	80	4	4	0	0	0	0	0	0	0	0	0	0	0	0	0
基隆市	296	29	10	11	1	0	2	0	0	5	0	0	0	0	0	0
新竹市	295	45	12	13	0	1	4	1	0	14	0	0	0	0	0	0
台中市	587	64	24	6	0	0	21	0	0	13	0	0	0	0	0	0
嘉義市	325	35	10	0	0	0	6	2	0	16	0	0	1	0	0	0
台南市	432	34	9	0	0	0	10	1	0	13	0	0	0	1	0	0
金門縣	41	6	3	0	1	0	0	0	0	2	0	0	0	0	0	0
連江縣	10	0	0	0	0	0	0	0	0	0	0	0	0	0	0	0

五、任職學校所屬縣市與中等職業學科首登專長之情況(續1)  
In-service teachers' first registered specialty in vocational education by school location (cont.1)

單位：人

任職學校 所屬縣市	高職工業類動力機械群						
	小計	汽車科	飛機修護科	汽車修護科	重機科	飛機修護科 (飛機組)	農業機械科
97年	872	578	4	248	4	2	36
台北市	53	37	0	13	3	0	0
高雄市	52	27	0	25	0	0	0
台北縣	61	37	0	24	0	0	0
宜蘭縣	22	15	0	6	0	0	1
桃園縣	92	55	3	29	1	0	4
新竹縣	25	20	0	3	0	0	2
苗栗縣	30	22	0	6	0	0	2
台中縣	88	61	0	24	0	0	3
彰化縣	61	43	0	16	0	0	2
南投縣	11	6	0	5	0	0	0
雲林縣	50	36	0	6	0	0	8
嘉義縣	34	20	0	11	0	0	3
台南縣	47	33	1	10	0	2	1
高雄縣	80	68	0	11	0	0	1
屏東縣	46	26	0	15	0	0	5
台東縣	11	9	0	1	0	0	1
花蓮縣	25	14	0	10	0	0	1
澎湖縣	1	1	0	0	0	0	0
基隆市	8	8	0	0	0	0	0
新竹市	14	9	0	5	0	0	0
台中市	22	7	0	14	0	0	1
嘉義市	21	12	0	9	0	0	0
台南市	14	12	0	1	0	0	1
金門縣	3	0	0	3	0	0	0
連江縣	1	0	0	1	0	0	0

五、任職學校所屬縣市與中等職業學科首登專長之情況(續2)  
In-service teachers' first registered specialty in vocational education by school location (cont.2)

單位：人

任職學校 所屬縣市	高職工業類電機與電子群								
	小計	電工科	電訊科	電子設備修 護科	電器冷凍修 護科	儀表 修護科	電子科	資訊科	電機科
97年	2,722	382	1	254	38	3	544	580	476
台北市	320	59	0	23	5	2	61	82	46
高雄市	180	11	0	16	7	0	33	56	39
台北縣	267	28	0	27	2	1	45	83	49
宜蘭縣	43	2	0	5	0	0	8	9	9
桃園縣	230	21	1	21	0	0	52	48	23
新竹縣	75	14	0	4	1	0	9	18	13
苗栗縣	73	13	0	6	3	0	10	15	14
台中縣	218	23	0	23	1	0	57	38	34
彰化縣	186	26	0	24	5	0	37	23	50
南投縣	63	19	0	0	2	0	12	10	16
雲林縣	74	15	0	5	0	0	12	12	17
嘉義縣	72	21	0	5	0	0	9	16	6
台南縣	175	47	0	22	0	0	32	23	39
高雄縣	128	12	0	8	0	0	39	23	26
屏東縣	97	11	0	8	1	0	18	19	23
台東縣	34	3	0	2	3	0	1	9	2
花蓮縣	70	5	0	3	0	0	17	14	11
澎湖縣	12	0	0	0	0	0	0	7	0
基隆市	55	4	0	4	1	0	8	8	16
新竹市	53	10	0	6	0	0	10	11	7
台中市	151	12	0	27	4	0	35	35	17
嘉義市	47	8	0	7	1	0	11	4	3
台南市	86	12	0	4	2	0	25	17	16
金門縣	12	5	0	4	0	0	3	0	0
連江縣	1	1	0	0	0	0	0	0	0

## 五、任職學校所屬縣市與中等職業學科首登專長之情況(續3)

In-service teachers' first registered specialty in vocational education by school location (cont.3)

單位：人

任職學校 所屬縣市	高職工業類電機與電子群						
	冷凍 空調科	控制科	電子(器) 設備修護科	電子自動控 制科	電子設備工 廠實習	電機電子群 技術	電子 通信科
96年	68	59	2	2	2	274	37
台北市	21	16	0	0	0	5	0
高雄市	7	6	0	0	0	4	1
台北縣	1	10	0	0	0	20	1
宜蘭縣	0	1	0	0	0	1	8
桃園縣	0	0	0	0	0	64	0
新竹縣	0	4	0	2	0	10	0
苗栗縣	7	0	1	0	0	4	0
台中縣	0	3	1	0	0	37	1
彰化縣	6	3	0	0	1	9	2
南投縣	2	0	0	0	0	2	0
雲林縣	0	1	0	0	0	12	0
嘉義縣	1	0	0	0	0	14	0
台南縣	0	5	0	0	0	7	0
高雄縣	2	0	0	0	0	18	0
屏東縣	0	0	0	0	0	11	6
台東縣	4	4	0	0	0	6	0
花蓮縣	0	0	0	0	1	19	0
澎湖縣	0	0	0	0	0	0	5
基隆市	0	0	0	0	0	7	7
新竹市	1	0	0	0	0	8	0
台中市	7	5	0	0	0	7	2
嘉義市	9	0	0	0	0	3	1
台南市	0	1	0	0	0	6	3
金門縣	0	0	0	0	0	0	0
連江縣	0	0	0	0	0	0	0



五、任職學校所屬縣市與中等職業學科首登專長之情況(續4)  
 In-service teachers' first registered specialty in vocational education by school location (cont.4)

單位：人

任職學校 所屬縣市	高職工業類化工群				
	小計	化工科	紡織科	化學(理化)科實習	石油化工科
97年	169	159	8	1	1
台北市	10	10	0	0	0
高雄市	11	11	0	0	0
台北縣	8	7	1	0	0
宜蘭縣	0	0	0	0	0
桃園縣	13	11	2	0	0
新竹縣	4	2	2	0	0
苗栗縣	10	10	0	0	0
台中縣	18	15	3	0	0
彰化縣	12	12	0	0	0
南投縣	6	6	0	0	0
雲林縣	7	7	0	0	0
嘉義縣	2	1	0	0	1
台南縣	17	17	0	0	0
高雄縣	10	10	0	0	0
屏東縣	15	15	0	0	0
台東縣	1	1	0	0	0
花蓮縣	2	2	0	0	0
澎湖縣	0	0	0	0	0
基隆市	2	2	0	0	0
新竹市	4	4	0	0	0
台中市	8	7	0	1	0
嘉義市	6	6	0	0	0
台南市	3	3	0	0	0
金門縣	0	0	0	0	0
連江縣	0	0	0	0	0

五、任職學校所屬縣市與中等職業學科首登專長之情況(續5)  
In-service teachers' first registered specialty in vocational education by school location (cont.5)

單位：人

任職學校 所屬縣市	高職工業類土木與建築群												
	小計	配管 科	建築 科	測量 科	土木 施工科	營建 配管科	建築 製圖科	土木 科	水電 科	土木 測量科	土木 建築群技 術	室內 配線科	配管科 (配管 施工 組)
97年	374	7	261	12	12	4	53	1	5	5	10	2	2
台北市	38	5	31	0	0	1	0	0	0	0	0	0	1
高雄市	25	0	19	0	1	1	2	1	0	1	0	0	0
台北縣	23	0	18	2	1	0	1	0	0	0	1	0	0
宜蘭縣	13	0	13	0	0	0	0	0	0	0	0	0	0
桃園縣	16	0	9	1	0	0	4	0	1	0	0	1	0
新竹縣	5	0	2	2	0	0	0	0	1	0	0	0	0
苗栗縣	3	0	3	0	0	0	0	0	0	0	0	0	0
台中縣	25	0	19	0	1	0	4	0	1	0	0	0	0
彰化縣	50	0	32	3	0	0	13	0	0	2	0	0	0
南投縣	17	2	12	0	0	1	1	0	0	0	0	0	1
雲林縣	13	0	13	0	0	0	0	0	0	0	0	0	0
嘉義縣	0	0	0	0	0	0	0	0	0	0	0	0	0
台南縣	29	0	14	1	2	1	9	0	0	1	1	0	0
高雄縣	11	0	11	0	0	0	0	0	0	0	0	0	0
屏東縣	24	0	15	1	6	0	1	0	0	1	0	0	0
台東縣	23	0	11	0	0	0	4	0	0	0	8	0	0
花蓮縣	13	0	10	0	0	0	2	0	1	0	0	0	0
澎湖縣	2	0	2	0	0	0	0	0	0	0	0	0	0
基隆市	0	0	0	0	0	0	0	0	0	0	0	0	0
新竹市	1	0	1	0	0	0	0	0	0	0	0	0	0
台中市	27	0	16	2	1	0	8	0	0	0	0	0	0
嘉義市	13	0	8	0	0	0	4	0	1	0	0	0	0
台南市	2	0	1	0	0	0	0	0	0	0	0	1	0
金門縣	1	0	1	0	0	0	0	0	0	0	0	0	0
連江縣	0	0	0	0	0	0	0	0	0	0	0	0	0

五、任職學校所屬縣市與中等職業學科首登專長之情況(續6)  
In-service teachers' first registered specialty in vocational education by school location (cont.6)

單位：人

任職學校 所屬縣市	高職商業類商業與管理群												
	小計	農產 行銷科	商業 經營科	國貿 科	會計 事務科	資料 處理科	文書 事務科	不動產 事務科	商事 法	物流 科	中文 打字科	企業 管理科	成本 會計科
97年	3,953	1	1,704	198	222	990	2	10	21	5	4	30	21
台北市	335	0	130	25	16	94	0	1	2	1	0	5	4
高雄市	241	0	86	19	13	56	0	0	1	0	4	4	3
台北縣	476	0	258	25	30	108	0	1	4	1	0	0	0
宜蘭縣	126	0	43	5	8	38	0	0	0	0	0	0	1
桃園縣	415	0	166	28	14	113	0	3	2	1	0	2	1
新竹縣	107	0	56	5	5	26	0	0	1	0	0	0	2
苗栗縣	144	0	74	7	7	32	0	0	4	0	0	1	1
台中縣	281	1	119	19	17	73	1	0	1	1	0	2	2
彰化縣	287	0	117	8	17	61	0	2	1	0	0	1	2
南投縣	163	0	63	5	19	46	1	0	1	0	0	0	0
雲林縣	131	0	66	2	7	29	0	0	0	0	0	0	1
嘉義縣	35	0	21	3	4	7	0	0	0	0	0	0	0
台南縣	121	0	53	4	8	35	0	0	0	0	0	1	0
高雄縣	162	0	78	2	8	44	0	0	0	1	0	2	0
屏東縣	106	0	44	9	10	21	0	1	0	0	0	0	0
台東縣	67	0	28	2	3	16	0	0	0	0	0	0	1
花蓮縣	103	0	39	2	6	32	0	0	1	0	0	1	0
澎湖縣	21	0	8	1	1	4	0	0	0	0	0	0	0
基隆市	116	0	65	2	4	19	0	0	1	0	0	3	0
新竹市	100	0	25	1	1	35	0	0	0	0	0	2	0
台中市	152	0	65	8	9	34	0	1	0	0	0	3	0
嘉義市	96	0	31	8	4	32	0	0	0	0	0	2	0
台南市	159	0	61	8	11	34	0	1	2	0	0	1	3
金門縣	5	0	5	0	0	0	0	0	0	0	0	0	0
連江縣	4	0	3	0	0	1	0	0	0	0	0	0	0

五、任職學校所屬縣市與中等職業學科首登專長之情況(續7)  
 In-service teachers' first registered specialty in vocational education by school location (cont.7)

單位：人

任職學校 所屬縣市	高職商業類商業與管理群												
	英文 打字科	珠算科	財稅 概要科	商業 科	商業 概論科	商業 算術科	商業 簿記科	國貿科 (國貿組)	統計 科	貨幣 銀行科	會計科	會計 統計科	會計 統計科 (統計組)
97年	15	37	3	3	12	3	46	4	5	3	293	1	8
台北市	0	2	0	2	1	2	3	0	2	0	19	0	0
高雄市	1	5	1	1	3	0	6	0	3	3	9	0	1
台北縣	0	0	2	0	1	1	3	0	0	0	16	0	2
宜蘭縣	0	1	0	0	0	0	1	0	0	0	20	0	1
桃園縣	0	2	0	0	2	0	2	0	0	0	38	1	1
新竹縣	0	1	0	0	0	0	0	0	0	0	8	0	0
苗栗縣	0	1	0	0	0	0	1	0	0	0	15	0	0
台中縣	5	3	0	0	1	0	3	2	0	0	13	0	0
彰化縣	1	5	0	0	1	0	7	1	0	0	36	0	1
南投縣	0	0	0	0	0	0	2	1	0	0	12	0	0
雲林縣	0	0	0	0	0	0	0	0	0	0	11	0	1
嘉義縣	0	0	0	0	0	0	0	0	0	0	0	0	0
台南縣	1	0	0	0	0	0	1	0	0	0	12	0	0
高雄縣	2	3	0	0	1	0	3	0	0	0	10	0	0
屏東縣	0	2	0	0	0	0	1	0	0	0	7	0	0
台東縣	0	1	0	0	0	0	1	0	0	0	6	0	0
花蓮縣	3	1	0	0	1	0	0	0	0	0	12	0	0
澎湖縣	0	0	0	0	0	0	0	0	0	0	0	0	0
基隆市	0	3	0	0	0	0	0	0	0	0	5	0	0
新竹市	0	1	0	0	1	0	6	0	0	0	9	0	0
台中市	2	4	0	0	0	0	2	0	0	0	9	0	0
嘉義市	0	0	0	0	0	0	1	0	0	0	12	0	0
台南市	0	2	0	0	0	0	3	0	0	0	14	0	1
金門縣	0	0	0	0	0	0	0	0	0	0	0	0	0
連江縣	0	0	0	0	0	0	0	0	0	0	0	0	0

五、任職學校所屬縣市與中等職業學科首登專長之情況(續8)  
In-service teachers' first registered specialty in vocational education by school location (cont.8)

單位：人

任職學校 所屬縣市	高職商業類商業與管理群											
	會計 統計科 (會計組)	經濟 學科	綜合 商業科	綜合商 業科 (商業 組)	綜合商 業科 (統計 組)	綜合商 業科(會 計組)	銀行 會計科	水產經 營科 (商業 組)	漁航 管理科	漁航 管理科 (商業 組)	航運 管理科	水產 經營科
97年	31	37	81	79	3	57	3	8	4	2	2	5
台北市	0	1	10	10	1	2	2	0	0	0	0	0
高雄市	3	7	6	1	2	3	0	0	0	0	0	0
台北縣	1	1	8	9	0	4	0	1	0	0	0	0
宜蘭縣	2	2	0	2	0	1	0	1	0	0	0	0
桃園縣	2	9	24	4	0	0	0	0	0	0	0	0
新竹縣	0	1	1	0	0	1	0	0	0	0	0	0
苗栗縣	0	0	1	0	0	0	0	0	0	0	0	0
台中縣	2	2	4	7	0	3	0	0	0	0	0	0
彰化縣	3	0	4	12	0	7	0	0	0	0	0	0
南投縣	0	1	5	1	0	5	0	1	0	0	0	0
雲林縣	6	0	0	2	0	6	0	0	0	0	0	0
嘉義縣	0	0	0	0	0	0	0	0	0	0	0	0
台南縣	0	0	1	1	0	4	0	0	0	0	0	0
高雄縣	0	1	3	3	0	1	0	0	0	0	0	0
屏東縣	0	2	1	3	0	3	0	2	0	0	0	0
台東縣	2	2	1	2	0	2	0	0	0	0	0	0
花蓮縣	1	0	0	3	0	1	0	0	0	0	0	0
澎湖縣	0	1	0	0	0	0	0	1	0	0	0	5
基隆市	1	1	1	1	0	1	1	0	4	2	2	0
新竹市	4	2	2	8	0	3	0	0	0	0	0	0
台中市	1	3	2	3	0	6	0	0	0	0	0	0
嘉義市	2	1	1	2	0	0	0	0	0	0	0	0
台南市	1	0	6	5	0	4	0	2	0	0	0	0
金門縣	0	0	0	0	0	0	0	0	0	0	0	0
連江縣	0	0	0	0	0	0	0	0	0	0	0	0

五、任職學校所屬縣市與中等職業學科首登專長之情況(續9)  
 In-service teachers' first registered specialty in vocational education by school location (cont.9)

單位：人

任職學校 所屬縣市	高職商業類外語群				
	小計	應用外語科(英文組)	應用外語科(日文組)	商用日文科	商用英文科
97年	100	14	48	37	1
台北市	11	0	11	0	0
高雄市	8	1	5	2	0
台北縣	8	1	4	3	0
宜蘭縣	0	0	0	0	0
桃園縣	11	3	3	5	0
新竹縣	2	2	0	0	0
苗栗縣	2	0	1	1	0
台中縣	6	0	5	1	0
彰化縣	3	0	2	1	0
南投縣	5	1	2	2	0
雲林縣	3	0	1	2	0
嘉義縣	2	1	0	1	0
台南縣	1	0	0	0	1
高雄縣	6	2	1	3	0
屏東縣	8	1	2	5	0
台東縣	1	0	0	1	0
花蓮縣	3	0	1	2	0
澎湖縣	0	0	0	0	0
基隆市	2	1	1	0	0
新竹市	6	0	6	0	0
台中市	8	1	0	7	0
嘉義市	1	0	1	0	0
台南市	3	0	2	1	0
金門縣	0	0	0	0	0
連江縣	0	0	0	0	0

五、任職學校所屬縣市與中等職業學科首登專長之情況(續10)

In-service teachers' first registered specialty in vocational education by school location (cont.10)

單位：人

任職學校 所屬縣市	高職商業類設計群											
	小計	室內空間 設計科	室內 設計科	家具 木工科	印刷 科	石工科	美工 (美術工藝) 科	工藝 群技術	美工 (美術工 藝)科(工 藝組)	美工 (美術工藝) 科(美術組)	廣告 設計科	廣告設計科 (商業組)
97年	739	14	29	92	31	4	215	17	3	17	315	2
台北市	92	4	4	0	9	0	30	0	0	1	42	2
高雄市	37	0	0	7	4	0	12	0	0	0	14	0
台北縣	122	0	1	1	1	1	43	4	0	4	67	0
宜蘭縣	8	0	0	1	0	0	3	0	0	0	4	0
桃園縣	68	0	3	1	1	2	15	0	0	0	46	0
新竹縣	16	0	0	1	0	0	3	0	0	0	12	0
苗栗縣	15	0	1	6	1	0	4	0	0	0	3	0
台中縣	97	1	5	16	0	0	30	12	0	3	30	0
彰化縣	50	4	4	12	2	0	2	0	0	0	26	0
南投縣	15	1	0	1	0	0	7	0	1	0	5	0
雲林縣	12	0	0	0	1	0	1	0	0	1	9	0
嘉義縣	1	0	0	1	0	0	0	0	0	0	0	0
台南縣	22	0	0	3	0	0	13	0	1	1	4	0
高雄縣	36	1	1	15	1	0	7	1	0	2	8	0
屏東縣	10	0	1	2	0	0	1	0	0	1	5	0
台東縣	9	0	0	9	0	0	0	0	0	0	0	0
花蓮縣	14	0	1	1	0	1	6	0	0	0	5	0
澎湖縣	0	0	0	0	0	0	0	0	0	0	0	0
基隆市	15	0	2	1	0	0	1	0	0	0	11	0
新竹市	19	1	1	6	0	0	6	0	0	1	4	0
台中市	24	1	1	0	11	0	4	0	0	0	7	0
嘉義市	19	1	2	7	0	0	4	0	0	1	4	0
台南市	37	0	2	0	0	0	23	0	1	2	9	0
金門縣	1	0	0	1	0	0	0	0	0	0	0	0
連江縣	0	0	0	0	0	0	0	0	0	0	0	0

## 五、任職學校所屬縣市與中等職業學科首登專長之情況(續11)

In-service teachers' first registered specialty in vocational education by school location (cont.11)

單位：人

任職學校 所屬縣市	高職農業類農業群									
	小計	蠶絲科	農場 經營科	畜牧科	畜牧 保健科	畜牧 獸醫科	森林科	園藝科	農村 家政科	農業 土木科
97年	305	1	42	9	6	40	22	136	10	11
台北市	11	0	1	0	0	0	0	9	0	0
高雄市	6	0	1	0	0	0	0	4	0	0
台北縣	18	0	1	1	0	0	0	16	0	0
宜蘭縣	1	0	0	0	0	0	1	0	0	0
桃園縣	31	0	6	1	3	5	0	16	0	0
新竹縣	19	0	4	1	0	2	1	3	0	0
苗栗縣	20	1	3	0	0	2	5	5	1	0
台中縣	6	0	0	0	0	0	1	2	1	1
彰化縣	29	0	6	1	0	4	1	14	0	0
南投縣	19	0	2	1	0	0	5	7	0	3
雲林縣	17	0	1	2	1	9	0	4	0	0
嘉義縣	2	0	0	0	0	0	0	2	0	0
台南縣	19	0	1	0	0	3	0	11	0	3
高雄縣	18	0	2	0	0	3	0	11	0	0
屏東縣	23	0	5	2	0	2	0	11	1	0
台東縣	6	0	1	0	1	2	0	2	0	0
花蓮縣	19	0	2	0	1	4	2	8	0	2
澎湖縣	0	0	0	0	0	0	0	0	0	0
基隆市	1	0	0	0	0	0	0	1	0	0
新竹市	1	0	0	0	0	0	0	0	0	0
台中市	30	0	4	0	0	4	5	8	6	2
嘉義市	0	0	0	0	0	0	0	0	0	0
台南市	2	0	0	0	0	0	1	0	1	0
金門縣	7	0	2	0	0	0	0	2	0	0
連江縣	0	0	0	0	0	0	0	0	0	0



五、任職學校所屬縣市與中等職業學科首登專長之情況(續12)

In-service teachers' first registered specialty in vocational education by school location (cont.12)

單位：人

任職學校 所屬縣市	高職農業類農業群									
	作物 栽培科	農村 家事科	農產 製造科	農場經營科 (農藝組)	農業科	農業 推廣科	農業 經濟科	農業 經營科	農藝科	綜合 農業科
97年	1	15	1	4	1	1	1	1	1	2
台北市	0	0	0	0	0	0	1	0	0	0
高雄市	0	0	0	0	1	0	0	0	0	0
台北縣	0	0	0	0	0	0	0	0	0	0
宜蘭縣	0	0	0	0	0	0	0	0	0	0
桃園縣	0	0	0	0	0	0	0	0	0	0
新竹縣	0	7	0	0	0	1	0	0	0	0
苗栗縣	0	1	0	0	0	0	0	0	0	2
台中縣	0	0	0	0	0	0	0	0	1	0
彰化縣	0	0	1	2	0	0	0	0	0	0
南投縣	0	1	0	0	0	0	0	0	0	0
雲林縣	0	0	0	0	0	0	0	0	0	0
嘉義縣	0	0	0	0	0	0	0	0	0	0
台南縣	0	0	0	1	0	0	0	0	0	0
高雄縣	0	1	0	1	0	0	0	0	0	0
屏東縣	0	2	0	0	0	0	0	0	0	0
台東縣	0	0	0	0	0	0	0	0	0	0
花蓮縣	0	0	0	0	0	0	0	0	0	0
澎湖縣	0	0	0	0	0	0	0	0	0	0
基隆市	0	0	0	0	0	0	0	0	0	0
新竹市	0	1	0	0	0	0	0	0	0	0
台中市	0	1	0	0	0	0	0	0	0	0
嘉義市	0	0	0	0	0	0	0	0	0	0
台南市	0	0	0	0	0	0	0	0	0	0
金門縣	1	1	0	0	0	0	0	1	0	0
連江縣	0	0	0	0	0	0	0	0	0	0

## 五、任職學校所屬縣市與中等職業學科首登專長之情況(續13)

In-service teachers' first registered specialty in vocational education by school location (cont.13)

單位：人

任職學校 所屬縣市	高職農業類食品群				高職家事類家事群					
	小計	食品科	食品 加工科	水產 食品科	小計	服裝科	幼兒 保育科	美容科	幼兒保育科 (幼保組)	幼兒保育科 (家事組)
97年	189	11	174	4	873	31	257	383	25	1
台北市	11	1	10	0	65	2	31	15	3	0
高雄市	4	0	4	0	67	5	8	29	3	0
台北縣	7	1	6	0	108	10	31	48	2	0
宜蘭縣	4	0	2	2	18	0	4	6	1	0
桃園縣	15	4	11	0	91	0	32	44	3	1
新竹縣	6	0	6	0	22	0	7	10	1	0
苗栗縣	17	1	16	0	20	0	6	12	0	0
台中縣	15	0	15	0	84	1	28	42	1	0
彰化縣	11	2	9	0	46	0	17	20	2	0
南投縣	1	0	1	0	19	0	7	11	0	0
雲林縣	14	0	14	0	21	0	6	15	0	0
嘉義縣	10	0	10	0	22	0	5	13	0	0
台南縣	17	0	17	0	18	0	4	11	1	0
高雄縣	10	1	9	0	35	2	6	20	0	0
屏東縣	19	0	19	0	27	0	11	9	1	0
台東縣	1	1	0	0	3	0	0	1	0	0
花蓮縣	5	0	5	0	14	1	4	5	1	0
澎湖縣	3	0	1	2	0	0	0	0	0	0
基隆市	4	0	4	0	21	3	8	7	0	0
新竹市	1	0	1	0	21	0	5	11	0	0
台中市	9	0	9	0	43	2	15	14	0	0
嘉義市	4	0	4	0	56	3	13	18	4	0
台南市	1	0	1	0	51	2	9	22	2	0
金門縣	0	0	0	0	1	0	0	0	0	0
連江縣	0	0	0	0	0	0	0	0	0	0

五、任職學校所屬縣市與中等職業學科首登專長之情況(續14)

In-service teachers' first registered specialty in vocational education by school location(cont.14)

單位：人

任職學校 所屬縣市	高職家事類家事群									
	兒童 保育科	服裝 設計科	服裝設 計縫紉 科	服裝 縫製科	室內 佈置科	家庭 科學	綜合 家政科	綜合家 政科(家 事組)	綜合家 政科(簿 記組)	食品 營養科
97年	15	1	7	32	83	1	20	1	1	15
台北市	0	0	1	2	8	0	1	0	0	2
高雄市	6	1	5	2	3	0	3	1	0	1
台北縣	0	0	0	3	13	0	1	0	0	0
宜蘭縣	0	0	0	3	4	0	0	0	0	0
桃園縣	1	0	0	2	4	0	2	0	0	2
新竹縣	0	0	0	0	2	0	0	0	1	1
苗栗縣	0	0	0	0	1	0	0	0	0	1
台中縣	1	0	0	2	9	0	0	0	0	0
彰化縣	2	0	0	2	2	0	0	0	0	1
南投縣	0	0	0	0	1	0	0	0	0	0
雲林縣	0	0	0	0	0	0	0	0	0	0
嘉義縣	0	0	0	0	4	0	0	0	0	0
台南縣	0	0	0	0	2	0	0	0	0	0
高雄縣	1	0	0	2	3	0	0	0	0	1
屏東縣	0	0	0	0	4	0	0	0	0	2
台東縣	1	0	0	0	1	0	0	0	0	0
花蓮縣	0	0	0	2	1	0	0	0	0	0
澎湖縣	0	0	0	0	0	0	0	0	0	0
基隆市	0	0	0	1	2	0	0	0	0	0
新竹市	0	0	0	1	1	0	0	0	0	3
台中市	1	0	0	1	8	0	2	0	0	0
嘉義市	2	0	0	3	3	1	8	0	0	1
台南市	0	0	0	6	7	0	3	0	0	0
金門縣	0	0	1	0	0	0	0	0	0	0
連江縣	0	0	0	0	0	0	0	0	0	0

五、任職學校所屬縣市與中等職業學科首登專長之情況(續15)  
In-service teachers' first registered specialty in vocational education by school location(cont.15)

單位：人

任職學校 所屬縣市	高職家事類餐旅群				高職海事水產類海事群			
	小計	觀光 事業科	餐飲 管理科	觀光 美儀科	小計	航海科	輪機科	輪機科 (航海組)
97年	652	187	464	1	42	8	33	1
台北市	44	20	24	0	2	1	1	0
高雄市	40	21	19	0	1	0	1	0
台北縣	98	21	76	1	0	0	0	0
宜蘭縣	10	4	6	0	5	0	5	0
桃園縣	82	22	60	0	0	0	0	0
新竹縣	10	4	6	0	0	0	0	0
苗栗縣	18	2	16	0	1	0	1	0
台中縣	71	7	64	0	0	0	0	0
彰化縣	21	7	14	0	0	0	0	0
南投縣	19	7	12	0	1	0	1	0
雲林縣	9	2	7	0	0	0	0	0
嘉義縣	10	1	9	0	0	0	0	0
台南縣	16	4	12	0	0	0	0	0
高雄縣	43	7	36	0	1	0	1	0
屏東縣	19	4	15	0	5	0	5	0
台東縣	12	11	1	0	1	1	0	0
花蓮縣	13	5	8	0	0	0	0	0
澎湖縣	6	1	5	0	16	3	13	0
基隆市	18	5	13	0	8	3	4	1
新竹市	19	7	12	0	0	0	0	0
台中市	32	12	20	0	0	0	0	0
嘉義市	20	9	11	0	0	0	0	0
台南市	22	4	18	0	1	0	1	0
金門縣	0	0	0	0	0	0	0	0
連江縣	0	0	0	0	0	0	0	0

五、任職學校所屬縣市與中等職業學科首登專長之情況(續16)  
In-service teachers' first registered specialty in vocational education by school location(cont.16)

單位：人

任職學校 所屬縣市	高職海事水產類水產群								
	小計	漁業科	水產 製造科	水產 養殖科	漁村 家政科	漁航 技術科	漁航科	漁撈科	養殖科
97年	97	12	37	34	6	2	1	1	4
台北市	2	1	0	1	0	0	0	0	0
高雄市	0	0	0	0	0	0	0	0	0
台北縣	4	0	1	1	2	0	0	0	0
宜蘭縣	15	3	6	5	0	0	0	1	0
桃園縣	1	1	0	0	0	0	0	0	0
新竹縣	0	0	0	0	0	0	0	0	0
苗栗縣	1	0	0	1	0	0	0	0	0
台中縣	0	0	0	0	0	0	0	0	0
彰化縣	5	0	1	3	0	0	0	0	1
南投縣	0	0	0	0	0	0	0	0	0
雲林縣	0	0	0	0	0	0	0	0	0
嘉義縣	1	0	1	0	0	0	0	0	0
台南縣	3	0	2	0	1	0	0	0	0
高雄縣	2	0	2	0	0	0	0	0	0
屏東縣	10	0	4	5	0	0	0	0	1
台東縣	8	0	2	5	1	0	0	0	0
花蓮縣	0	0	0	0	0	0	0	0	0
澎湖縣	15	3	6	3	2	0	1	0	0
基隆市	13	2	7	4	0	0	0	0	0
新竹市	0	0	0	0	0	0	0	0	0
台中市	0	0	0	0	0	0	0	0	0
嘉義市	0	0	0	0	0	0	0	0	0
台南市	8	0	5	3	0	0	0	0	0
金門縣	5	1	0	3	0	1	0	0	0
連江縣	4	1	0	0	0	1	0	0	2

五、任職學校所屬縣市與中等職業學科首登專長之情況(續17)  
 In-service teachers' first registered specialty in vocational education by school location(cont.17)

單位：人

任職學校 所屬縣市	高職藝術類藝術群									
	小計	戲劇科	舞蹈科	影視科	攝影科	陶藝科	電影 電視科	影劇科	電視 電影科	電視電影科 (美工組)
97年	156	29	49	20	1	1	19	3	1	12
台北市	27	8	9	7	0	0	2	0	0	0
高雄市	11	1	3	1	0	0	3	2	0	0
台北縣	31	12	7	5	0	1	5	0	0	1
宜蘭縣	2	1	1	0	0	0	0	0	0	0
桃園縣	12	0	4	2	1	0	1	0	1	0
新竹縣	2	0	1	1	0	0	0	0	0	0
苗栗縣	0	0	0	0	0	0	0	0	0	0
台中縣	12	0	3	0	0	0	0	0	0	0
彰化縣	1	0	0	0	0	0	0	0	0	1
南投縣	5	1	0	0	0	0	1	0	0	1
雲林縣	1	0	0	1	0	0	0	0	0	0
嘉義縣	1	1	0	0	0	0	0	0	0	0
台南縣	4	2	1	0	0	0	0	0	0	1
高雄縣	12	1	0	2	0	0	0	0	0	8
屏東縣	0	0	0	0	0	0	0	0	0	0
台東縣	1	0	1	0	0	0	0	0	0	0
花蓮縣	3	0	1	0	0	0	1	0	0	0
澎湖縣	0	0	0	0	0	0	0	0	0	0
基隆市	3	0	2	0	0	0	0	1	0	0
新竹市	7	1	3	0	0	0	2	0	0	0
台中市	14	1	8	1	0	0	2	0	0	0
嘉義市	1	0	1	0	0	0	0	0	0	0
台南市	6	0	4	0	0	0	2	0	0	0
金門縣	0	0	0	0	0	0	0	0	0	0
連江縣	0	0	0	0	0	0	0	0	0	0

五、任職學校所屬縣市與中等職業學科首登專長之情況(續18)  
In-service teachers' first registered specialty in vocational education by school location(cont.18)

單位：人

任職學校 所屬縣市	高職藝術類藝術群					高職其他-護理類				
	電視 電影科 (音樂組)	電視電影 科(舞蹈 組)	電視 電影科 (戲劇組)	電影電視 科(技術 組)	電影 電視科 (舞蹈組)	小計	護理科	微生物學	藥物學	護理 助產科
97年	2	2	5	10	2	127	107	1	3	16
台北市	0	1	0	0	0	10	9	0	0	1
高雄市	1	0	0	0	0	7	7	0	0	0
台北縣	0	0	0	0	0	13	12	0	0	1
宜蘭縣	0	0	0	0	0	6	6	0	0	0
桃園縣	0	0	2	1	0	21	19	0	0	2
新竹縣	0	0	0	0	0	3	2	0	0	1
苗栗縣	0	0	0	0	0	13	6	0	2	5
台中縣	1	0	1	5	2	8	6	0	1	1
彰化縣	0	0	0	0	0	2	2	0	0	0
南投縣	0	1	0	1	0	0	0	0	0	0
雲林縣	0	0	0	0	0	2	2	0	0	0
嘉義縣	0	0	0	0	0	2	2	0	0	0
台南縣	0	0	0	0	0	7	6	0	0	1
高雄縣	0	0	1	0	0	9	8	0	0	1
屏東縣	0	0	0	0	0	8	7	0	0	1
台東縣	0	0	0	0	0	1	1	0	0	0
花蓮縣	0	0	1	0	0	1	1	0	0	0
澎湖縣	0	0	0	0	0	0	0	0	0	0
基隆市	0	0	0	0	0	1	1	0	0	0
新竹市	0	0	0	1	0	3	2	1	0	0
台中市	0	0	0	2	0	3	1	0	0	2
嘉義市	0	0	0	0	0	5	5	0	0	0
台南市	0	0	0	0	0	2	2	0	0	0
金門縣	0	0	0	0	0	0	0	0	0	0
連江縣	0	0	0	0	0	0	0	0	0	0

## 五、任職學校所屬縣市與中等職業學科首登專長之情況(續完)

In-service teachers' first registered specialty in vocational education by school location(cont.19)

單位：人

任職學校 所屬縣市	高職其他-實用技能類 (銜接餐飲製作班)			高職其他-實用技能類 (銜接美容美髮班)		
	小計	餐飲服務科	餐飲製作科	小計	美顏技術科	美髮技術科
97年	4	3	1	20	1	19
台北市	1	1	0	0	0	0
高雄市	0	0	0	4	0	4
台北縣	2	1	1	1	0	1
宜蘭縣	0	0	0	1	0	1
桃園縣	0	0	0	0	0	0
新竹縣	1	1	0	0	0	0
苗栗縣	0	0	0	0	0	0
台中縣	0	0	0	4	0	4
彰化縣	0	0	0	0	0	0
南投縣	0	0	0	0	0	0
雲林縣	0	0	0	0	0	0
嘉義縣	0	0	0	0	0	0
台南縣	0	0	0	1	0	1
高雄縣	0	0	0	6	0	6
屏東縣	0	0	0	0	0	0
台東縣	0	0	0	0	0	0
花蓮縣	0	0	0	0	0	0
澎湖縣	0	0	0	0	0	0
基隆市	0	0	0	0	0	0
新竹市	0	0	0	1	0	1
台中市	0	0	0	0	0	0
嘉義市	0	0	0	1	0	1
台南市	0	0	0	1	1	0
金門縣	0	0	0	0	0	0
連江縣	0	0	0	0	0	0



六、任職學校所屬縣市與特教首登專長之情況  
 In-service teachers' first registered specialty in special education by school location

單位：人

任職學校所屬縣市	總計	特教專長				
		特殊教育教師	特殊教育專業教師	特殊教育教師學前教育階段	特殊教育教師國民小學教育階段	特殊教育教師中等學校教育階段
97年	4,467	107	25	1	11	46
台北市	941	93	1	0	1	3
高雄市	365	6	4	0	0	0
台北縣	522	1	1	0	1	2
宜蘭縣	119	0	0	0	1	0
桃園縣	364	1	2	0	1	2
新竹縣	77	1	0	0	0	0
苗栗縣	97	0	0	0	0	1
台中縣	261	0	4	0	3	10
彰化縣	233	1	3	0	0	2
南投縣	79	0	0	0	1	2
雲林縣	122	0	0	0	0	0
嘉義縣	61	0	0	0	1	0
台南縣	146	0	2	0	1	7
高雄縣	149	1	0	0	0	1
屏東縣	114	1	0	0	0	1
台東縣	52	0	0	0	0	0
花蓮縣	123	0	4	0	0	0
澎湖縣	23	0	0	0	0	0
基隆市	98	0	0	0	0	0
新竹市	72	0	0	0	1	3
台中市	219	1	4	1	0	9
嘉義市	82	0	0	0	0	2
台南市	139	1	0	0	0	1
金門縣	8	0	0	0	0	0
連江縣	1	0	0	0	0	0

## 六、任職學校所屬縣市與特教首登專長之情況(續完)

In-service teachers' first registered specialty in special education by school location (cont.1)

單位：人

任職學校 所屬縣市	特教專長						
	特殊教育 教師身心 障礙組	學前教育階 段身心障 礙組	國民小學 教育階段 身心障礙組	中等學校 教育階段 身心障礙組	特殊教育 教師資賦 優異組	國民小學 教育階段 資賦優異組	中等學校 教育階段 資賦優異組
97年	784	242	1,241	1,895	22	79	14
台北市	115	102	271	331	2	17	5
高雄市	88	18	118	111	7	11	2
台北縣	50	47	159	244	2	14	1
宜蘭縣	23	4	33	55	0	1	2
桃園縣	81	10	107	148	2	9	1
新竹縣	19	2	29	26	0	0	0
苗栗縣	14	5	25	47	1	4	0
台中縣	49	2	74	116	2	1	0
彰化縣	41	10	72	101	1	1	1
南投縣	20	1	18	36	0	1	0
雲林縣	17	2	38	65	0	0	0
嘉義縣	13	0	18	29	0	0	0
台南縣	29	6	29	69	0	2	1
高雄縣	18	13	29	85	2	0	0
屏東縣	16	3	36	56	0	1	0
台東縣	7	0	17	26	2	0	0
花蓮縣	12	4	28	73	0	2	0
澎湖縣	1	0	8	13	0	1	0
基隆市	9	3	33	51	0	1	1
新竹市	17	1	17	29	0	4	0
台中市	48	6	47	97	1	5	0
嘉義市	32	2	15	28	0	3	0
台南市	64	1	15	56	0	1	0
金門縣	1	0	5	2	0	0	0
連江縣	0	0	0	1	0	0	0

(本頁空白)

## 肆、在職教師首登專長與年齡現況

本單元主要分析並呈現 97 年度高級中等以下學校及幼稚園在職教師之首登專長與年齡現況，按幼稚園、國民小學、中等學校及特殊教育學校等師資類科分類呈現，並以教師之首登專長與其年齡進行交叉分析。教師之首登專長主要分為五大類，分別為：幼教專長、國小專長、中等普通學科專長、中等職業學科專長與特教專長等，其中中等普通學科專長、中等職業學科專長與特教專長則再依首登專長之課程領域或科目類群加以分類，並以其專長科目進行細分。各項之交叉分析皆以列聯表方式呈現人數之分布，藉以剖析在職教師首登專長與年齡之交叉分布現況。

其次，為了瞭解近年來師資培育與教師屬性之變遷，本單元之首表均將 95、96 年度之相關統計數據納入，以供對照參考。然為配合表格製作與閱讀方便，其餘各表則主要呈現 97 年度的整體數據資料。

## 一、首登專長在年齡層之情況

In-service teachers' first registered specialty by age group

單位:人

首登專長	總計	平均年齡	年齡層							
			22-29	30-34	35-39	40-44	45-49	50-54	55-59	60以上
95年	196,570	37.93	34,802	41,024	42,496	34,126	24,524	13,186	4,513	1,899
96年	198,431	38.17	32,350	41,626	42,813	36,449	25,292	13,652	4,729	1,520
97年	200,241	38.67	27,866	41,837	42,982	39,052	27,425	14,244	5,240	1,595
幼教專長	7,892	38.84	1,303	1,489	1,697	1,198	1,073	684	348	100
國小專長	93,745	38.52	11,270	19,641	22,560	20,283	12,441	5,413	1,703	434
中等普通學科專長	81,243	38.68	12,939	17,287	15,349	14,425	11,310	6,447	2,604	882
中等職業學科專長	12,894	40.85	935	2,422	2,553	2,686	2,187	1,445	510	156
特教專長	4,467	35.26	1,419	998	823	460	414	255	75	23

肆、在職教師首登專長與年齡現況

二、幼教首登專長在年齡層之情況

In-service teachers' first registered specialty in kindergarten education by age group

單位:人

首登專長	總計	平均 年齡	年齡層							
			22-29	30-34	35-39	40-44	45-49	50-54	55-59	60以上
97年	7,892	38.84	1,303	1,489	1,697	1,198	1,073	684	348	100
幼教	7,892	38.84	1,303	1,489	1,697	1,198	1,073	684	348	100

三、國小首登專長在年齡層之情況

In-service teachers' first registered specialty in elementary education by age group

單位:人

首登專長	總計	平均 年齡	年齡層							
			22-29	30-34	35-39	40-44	45-49	50-54	55-59	60以上
97年	93,745	38.52	11,270	19,641	22,560	20,283	12,441	5,413	1,703	434
國小	93,745	38.52	11,270	19,641	22,560	20,283	12,441	5,413	1,703	434

## 四、中等普通學科首登專長在年齡層之情況

In-service teachers' first registered specialty in secondary education by age group

單位：人

首登專長	總計	平均 年齡	年齡層								
			22-29	30-34	35-39	40-44	45-49	50-54	55-59	60以上	
97年	81,243	38.68	12,939	17,287	15,349	14,425	11,310	6,447	2,604	882	
語文 領域	小計	29,548	38.59	5,133	5,785	5,536	5,272	4,241	2,495	845	241
	國文科	17,207	39.24	2,754	3,134	3,102	3,164	2,716	1,630	549	158
	英語 (英文)科	12,238	37.72	2,361	2,596	2,424	2,101	1,516	861	296	83
	第二外國語 (德語)	7	31.86	1	5	1	0	0	0	0	0
	第二外國語 (法語)	10	33.20	1	7	1	0	1	0	0	0
	第二外國語 (日語)	81	33.98	16	43	8	6	6	2	0	0
	外國文	5	49.00	0	0	0	1	2	2	0	0
數學 領域	小計	11,847	39.15	1,779	2,338	2,105	2,322	1,797	967	409	130
	數學科	11,847	39.15	1,779	2,338	2,105	2,322	1,797	967	409	130
自然與 生活科 技領域	小計	14,381	38.77	1,715	3,425	2,769	2,938	2,127	946	348	113
	生物科	2,609	37.01	456	743	487	446	295	105	50	27
	理化科	4,334	37.19	399	1,272	1,114	1,083	321	103	39	3
	物理科	1,612	42.30	228	171	134	274	459	243	81	22
	化學科	1,834	41.41	235	294	189	348	420	215	94	39
	地球科學科	852	39.94	69	143	195	225	140	56	17	7
	自然科學 概論	23	41.30	0	2	6	10	5	0	0	0
	生命科學	2	31.50	1	0	1	0	0	0	0	0
	生活科技 (工藝)	1,870	38.92	162	431	428	380	333	107	21	8
電腦(電子計 算機)	1,245	38.47	165	369	215	172	154	117	46	7	
社會 領域	小計	9,196	37.93	1,669	2,087	1,744	1,571	1,141	610	272	102
	史地科	6	44.67	0	0	1	3	0	2	0	0
	三民主義科	225	45.77	0	9	44	59	48	25	26	14
	公民(公民與 道德)	1,778	37.84	264	476	359	314	189	100	50	26
	歷史科	3,423	38.81	493	715	694	652	460	276	108	25
	地理科	3,293	36.12	874	817	540	429	373	161	69	30

## 四、中等普通學科首登專長在年齡層之情況(續1)

In-service teachers' first registered specialty in secondary education by age group (cont.1)

單位：人

首登專長	總計	平均 年齡	年齡層								
			22-29	30-34	35-39	40-44	45-49	50-54	55-59	60以上	
社會 領域	社會科學概 論	340	41.33	14	55	79	86	52	32	16	6
	圖書館科	6	48.00	0	0	1	1	0	4	0	0
	邏輯	1	55.00	0	0	0	0	0	0	1	0
	公民與社會	123	38.26	24	15	26	27	19	9	2	1
	法律與生活	1	53.00	0	0	0	0	0	1	0	0
健康與 體育領 域	小計	6,370	38.73	975	1,447	1,325	988	724	543	273	95
	健康教育科	819	36.56	176	235	139	114	86	44	22	3
	體育科	5,146	38.66	791	1,210	1,103	720	559	455	218	90
	健康與護理	405	44.02	8	2	83	154	79	44	33	2
藝術與 人文領 域	小計	4,060	37.27	645	1,067	976	579	465	232	78	18
	音樂科	1,948	37.19	282	520	518	264	224	108	22	10
	美術科	1,922	37.46	308	514	417	287	222	115	51	8
	藝術生活	93	42.58	0	6	30	24	19	9	5	0
	表演藝術	97	29.97	55	27	11	4	0	0	0	0
綜合活 動領域	小計	4,806	37.67	1,021	1,128	838	622	606	348	165	78
	家事科	9	52.89	0	0	0	0	2	3	3	1
	家政科	1,062	38.10	160	270	194	185	159	50	27	17
	家政與生活 科技	3	42.33	0	0	2	0	0	1	0	0
	童軍教育	743	36.13	229	146	140	63	92	46	16	11
	輔導活動科	2,977	37.81	631	712	500	372	351	244	118	49
	生命教育	12	45.00	1	0	2	2	2	4	1	0
職業 陶冶	小計	10	34.90	1	3	5	1	0	0	0	0
	職業陶冶 (職業試探) -商業	8	35.75	0	3	4	1	0	0	0	0
	職業陶冶 (職業試探) -工業	2	31.50	1	0	1	0	0	0	0	0

## 四、中等普通學科首登專長在年齡層之情況(續完)

In-service teachers' first registered specialty in secondary education by age group (cont.2)

單位：人

首登專長	總計	平均 年齡	年齡層								
			22-29	30-34	35-39	40-44	45-49	50-54	55-59	60以上	
國中技 藝班	小計	1	44.00	0	0	0	1	0	0	0	0
	國中技藝班 (餐飲製作班)	1	44.00	0	0	0	1	0	0	0	0
中等 其他	小計	1,024	50.92	1	7	51	131	209	306	214	105
	中學普通科	3	48.00	0	0	0	1	0	2	0	0
	中等學校教師	1,017	50.96	1	7	50	130	206	304	214	105
	國民中學教師	4	44.75	0	0	1	0	3	0	0	0



## 五、中等職業學科首登專長在年齡層之情況

In-service teachers' first registered specialty in vocational education by age group

單位:人

首登專長	總計	平均 年齡	年齡層								
			22-29	30-34	35-39	40-44	45-49	50-54	55-59	60以上	
97年	12,894	40.85	935	2,422	2,553	2,686	2,187	1,445	510	156	
高職工業類機械群	小計	1,500	42.96	103	176	198	345	338	237	78	25
	機械科	542	38.40	63	119	117	152	58	19	9	5
	板金科	86	41.69	6	9	10	29	22	8	2	0
	鑄工(造)科	45	40.04	6	8	8	8	8	5	2	0
	模具科	65	43.65	6	4	7	13	16	16	2	1
	機械製圖科	178	44.47	1	12	22	57	45	29	8	4
	製圖科	51	32.73	19	23	3	1	0	3	1	1
	機械木模科	4	49.75	0	0	0	1	1	1	1	0
	機工科	505	48.30	2	0	31	80	187	143	51	11
	機電科	1	33.00	0	1	0	0	0	0	0	0
	工程機械 修護科	1	40.00	0	0	0	1	0	0	0	0
	工業科	5	54.80	0	0	0	0	0	3	1	1
	工廠(場)實 習	13	54.15	0	0	0	0	0	10	1	2
	高級職業學 校技工	1	49.00	0	0	0	0	1	0	0	0
	鑄工(造)科 (機械組)	3	43.33	0	0	0	3	0	0	0	0
高職工業類動力機械群	小計	872	41.42	45	129	220	172	166	89	39	12
	汽車科	578	39.58	45	95	171	135	79	27	16	10
	飛機修護科	4	38.75	0	0	3	1	0	0	0	0
	汽車修護科	248	45.16	0	29	38	33	72	54	20	2
	重機科	4	47.25	0	0	0	1	2	1	0	0
	飛機修護科 (飛機組)	2	48.00	0	0	0	0	2	0	0	0
	農業機械科	36	44.42	0	5	8	2	11	7	3	0
高職工業類電機與電子群	小計	2,722	42.41	130	352	441	691	595	398	88	27
	電工科	382	48.99	0	1	18	40	142	145	28	8
	電訊科	1	57.00	0	0	0	0	0	0	1	0
	電子設備 修護科	254	49.45	0	0	1	24	112	91	19	7
	電器冷凍 修護科	38	46.79	0	0	3	9	15	9	2	0

## 五、中等職業學科首登專長在年齡層之情況(續1)

In-service teachers' first registered specialty in vocational education by age group(cont.1)

單位:人

首登專長	總計	平均 年齡	年齡層								
			22-29	30-34	35-39	40-44	45-49	50-54	55-59	60以上	
高職工 業類電 機與電 子群	儀表修護科	3	51.33	0	0	0	0	0	3	0	0
	電子科	544	39.89	41	107	99	156	90	33	13	5
	資訊科	580	40.54	23	89	139	175	99	48	4	3
	電機科	476	37.80	57	120	113	107	45	28	6	0
	冷凍空調科	68	39.26	5	14	11	26	6	3	3	0
	控制科	59	41.98	2	8	6	25	12	4	2	0
	電子(器)設 備修護科	2	46.00	0	0	1	0	0	1	0	0
	電子自動控 制科	2	51.50	0	0	0	0	1	1	0	0
	電子設備工 廠實習	2	51.00	0	0	0	0	0	2	0	0
	電機電子群 技術	274	43.55	2	11	39	118	68	23	9	4
	電子通信科	37	42.89	0	2	11	11	5	7	1	0
高職工 業類化 工群	小計	169	44.72	4	28	19	21	42	38	12	5
	化工科	159	44.35	4	28	18	21	38	36	10	4
	紡織科	8	52.13	0	0	0	0	4	1	2	1
	化學(理化) 科實習	1	37.00	0	0	1	0	0	0	0	0
石油化工科	1	52.00	0	0	0	0	0	1	0	0	
高職工 業類土 木與建 築群	小計	374	41.01	25	83	85	45	51	59	20	6
	配管科	7	49.29	0	0	0	0	3	4	0	0
	建築科	261	38.40	25	76	69	31	24	25	9	2
	測量科	12	42.33	0	1	7	0	1	1	1	1
	土木施工科	12	38.83	0	4	4	1	2	1	0	0
	營建配管科	4	45.75	0	0	1	1	0	2	0	0
	建築製圖科	53	49.08	0	0	4	9	10	22	6	2
	土木科	1	54.00	0	0	0	0	0	1	0	0
	水電科	5	57.60	0	0	0	0	0	1	3	1
	土木測量科	5	47.60	0	1	0	0	3	0	1	0
土木建築群 技術	10	45.00	0	0	0	3	7	0	0	0	

## 五、中等職業學科首登專長在年齡層之情況(續2)

In-service teachers' first registered specialty in vocational education by age group(cont.2)

單位:人

首登專長	總計	平均 年齡	年齡層								
			22-29	30-34	35-39	40-44	45-49	50-54	55-59	60以上	
高職工 業類土 木與建 築群	室內配線科	2	40.50	0	1	0	0	1	0	0	0
	配管科(配 管施工組)	2	50.00	0	0	0	0	0	2	0	0
高職商 業類商 業與管 理群	小計	3,953	39.57	296	1,015	893	727	462	312	184	64
	農產行銷科	1	31.00	0	1	0	0	0	0	0	0
	商業經營科	1,704	37.74	160	508	426	319	173	74	34	10
	國貿科	198	38.89	10	61	46	36	28	12	4	1
	會計事務科	222	32.87	47	112	40	19	2	1	0	1
	資料處理科	990	37.13	78	274	304	243	56	25	8	2
	文書事務科	2	44.50	0	0	0	1	1	0	0	0
	不動產事務 科	10	35.40	1	3	5	1	0	0	0	0
	商事法	21	56.29	0	0	1	0	0	6	5	9
	物流科	5	43.20	0	0	0	3	2	0	0	0
	中文打字科	4	53.50	0	0	0	0	1	2	1	0
	企業管理科	30	55.23	0	0	0	0	3	10	10	7
	成本會計科	21	55.67	0	0	0	0	0	10	6	5
	英文打字科	15	47.87	0	0	0	7	1	5	2	0
	珠算科	37	52.30	0	0	0	3	9	13	9	3
	財稅概要科	3	57.33	0	0	0	0	0	1	1	1
	商業科	3	57.33	0	0	0	0	0	1	1	1
	商業概論科	12	55.83	0	0	0	0	1	2	7	2
	商業算術科	3	53.33	0	0	0	0	0	2	1	0
	商業簿記科	46	53.13	0	0	0	0	14	15	14	3
	國貿科 (國貿組)	4	49.00	0	0	0	0	2	2	0	0
	統計科	5	53.60	0	0	0	0	0	3	2	0
	貨幣銀行科	3	55.00	0	0	0	0	0	2	1	0
	會計科	293	43.08	0	55	70	56	34	39	31	8
	會計統計科	1	55.00	0	0	0	0	0	0	1	0
	會計統計科 (統計組)	8	49.50	0	0	0	0	5	1	2	0
	會計統計科 (會計組)	31	46.26	0	0	0	10	18	1	2	0

## 五、中等職業學科首登專長在年齡層之情況(續3)

In-service teachers' first registered specialty in vocational education by age group(cont.3)

單位:人

首登專長	總計	平均 年齡	年齡層								
			22-29	30-34	35-39	40-44	45-49	50-54	55-59	60以上	
高職商 業類商 業與管 理群	經濟學科	37	54.97	0	0	0	0	2	15	18	2
	綜合商業科	81	50.28	0	0	0	7	35	25	10	4
	綜合商業科 (商業組)	79	49.15	0	0	0	7	35	31	6	0
	綜合商業科 (統計組)	3	49.67	0	0	0	0	1	2	0	0
	綜合商業科 (會計組)	57	47.37	0	0	0	12	33	8	3	1
	銀行會計科	3	61.00	0	0	0	0	0	0	1	2
	水產經營科 (商業組)	8	46.00	0	0	1	1	5	0	1	0
	漁航管理科	4	54.75	0	0	0	0	1	1	1	1
	漁航管理科 (商業組)	2	41.50	0	0	0	2	0	0	0	0
	航運管理科	2	46.00	0	1	0	0	0	0	0	1
	水產經營科	5	53.00	0	0	0	0	0	3	2	0
高職商 業類外 語群	小計	100	38.35	15	20	16	27	16	5	1	0
	應用外語科 (英文組)	14	32.29	6	5	1	1	0	1	0	0
	應用外語科 (日文組)	48	36.69	9	10	11	11	6	1	0	0
	商用日文科	37	42.57	0	5	4	15	9	3	1	0
	商用英文科	1	47.00	0	0	0	0	1	0	0	0
高職商 業類設 計群	小計	739	41.40	40	112	154	190	122	93	25	3
	室內空間 設計科	14	29.50	8	5	1	0	0	0	0	0
	室內設計科	29	35.31	3	13	6	4	1	2	0	0
	家具木工科	92	44.68	0	4	15	24	33	13	3	0
	印刷科	31	38.87	3	9	2	9	7	1	0	0
	石工科	4	43.25	0	0	1	2	0	1	0	0
	美工(美術 工藝)科	215	44.23	6	20	37	52	33	50	16	1
	工藝群技術 美工 (美術工藝) 科(工藝 組)	17	47.06	0	0	0	7	5	4	1	0
	美工 (美術工藝) 科(美術 組)	3	46.33	0	0	0	2	0	1	0	0
	美工 (美術工藝) 科(美術 組)	17	48.65	0	0	0	2	9	5	1	0

## 五、中等職業學科首登專長在年齡層之情況(續4)

In-service teachers' first registered specialty in vocational education by age group(cont.4)

單位:人

首登專長	總計	平均 年齡	年齡層								
			22-29	30-34	35-39	40-44	45-49	50-54	55-59	60以上	
高職商業類設計群	廣告設計科	315	39.08	20	61	92	86	34	16	4	2
	廣告設計科 (商業組)	2	41.00	0	0	0	2	0	0	0	0
高職農業類農業群	小計	305	41.70	7	77	56	39	66	37	17	6
	蠶絲科	1	50.00	0	0	0	0	0	1	0	0
	農場經營科	42	42.40	1	10	5	5	13	6	2	0
	畜牧科	9	37.44	0	4	3	0	1	1	0	0
	畜牧保健科	6	31.67	1	5	0	0	0	0	0	0
	畜牧獸醫科	40	43.78	0	5	10	6	11	4	1	3
	森林科	22	39.50	0	11	3	1	4	0	2	1
	園藝科	136	39.49	5	41	30	19	23	14	4	0
	農村家政科	10	42.10	0	0	5	3	0	1	1	0
	農業土木科	11	48.09	0	1	0	1	5	2	2	0
	作物栽培科	1	53.00	0	0	0	0	0	1	0	0
	農村家事科	15	47.53	0	0	0	4	7	3	1	0
	農產製造科	1	57.00	0	0	0	0	0	0	1	0
	農場經營科 (農藝組)	4	50.50	0	0	0	0	2	1	1	0
	農業科	1	59.00	0	0	0	0	0	0	1	0
	農業推廣科	1	53.00	0	0	0	0	0	1	0	0
	農業經濟科	1	55.00	0	0	0	0	0	0	1	0
	農業經營科	1	54.00	0	0	0	0	0	1	0	0
	農藝科	1	50.00	0	0	0	0	0	1	0	0
	綜合農業科	2	62.00	0	0	0	0	0	0	0	2
高職農業類食品群	小計	189	37.57	26	57	48	20	18	12	7	1
	食品科	11	35.00	1	5	3	2	0	0	0	0
	食品加工科	174	37.89	24	49	45	18	18	12	7	1
	水產食品科	4	31.00	1	3	0	0	0	0	0	0
高職家事類家事群	小計	873	41.33	59	113	163	227	196	94	17	4
	服裝科	31	39.74	5	8	3	4	5	5	0	1
	幼兒保育科	257	38.96	33	49	49	56	54	14	1	1
	美容科	383	40.12	21	55	99	120	52	26	9	1

## 五、中等職業學科首登專長在年齡層之情況(續5)

In-service teachers' first registered specialty in vocational education by age group(cont.5)

單位:人

首登專長	總計	平均 年齡	年齡層								
			22-29	30-34	35-39	40-44	45-49	50-54	55-59	60以上	
高職家事類 事群	幼兒保育科 (幼保組)	25	48.00	0	0	0	4	15	4	2	0
	幼兒保育科 (家事組)	1	54.00	0	0	0	0	0	1	0	0
	兒童保育科	15	49.87	0	0	0	2	4	9	0	0
	服裝設計科	1	54.00	0	0	0	0	0	1	0	0
	服裝設計縫 紉科	7	49.43	0	0	0	0	3	4	0	0
	服裝縫製科	32	48.09	0	0	0	7	13	9	2	1
	室內佈置科	83	44.81	0	1	12	26	31	11	2	0
	家庭科學	1	49.00	0	0	0	0	1	0	0	0
	綜合家政科	20	48.10	0	0	0	1	13	6	0	0
	綜合家政科 (家事組)	1	49.00	0	0	0	0	1	0	0	0
	綜合家政科 (簿記組)	1	48.00	0	0	0	0	1	0	0	0
	食品營養科	15	46.53	0	0	0	7	3	4	1	0
高職家事類 餐旅群	小計	652	34.98	158	190	161	83	27	22	10	1
	觀光事業科	187	35.53	54	39	38	33	10	6	6	1
	餐飲管理科	464	34.75	104	151	122	50	17	16	4	0
	觀光美儀科	1	39.00	0	0	1	0	0	0	0	0
高職海事 水產類 事群	小計	42	43.67	3	7	5	4	10	8	4	1
	航海科	8	44.63	0	3	1	0	0	1	2	1
	輪機科	33	43.18	3	4	4	4	10	6	2	0
	輪機科 (航海組)	1	52.00	0	0	0	0	0	1	0	0
高職海事 水產類 水產群	小計	97	45.04	2	7	10	19	33	22	4	0
	漁業科	12	39.25	2	2	2	2	1	3	0	0
	水產製造 科	37	45.62	0	1	5	7	16	7	1	0
	水產養殖 科	34	45.53	0	4	1	7	13	7	2	0
	漁村家政 科	6	43.33	0	0	2	2	1	1	0	0
	漁航技術 科	2	52.00	0	0	0	0	0	2	0	0
	漁航科	1	52.00	0	0	0	0	0	1	0	0

## 五、中等職業學科首登專長在年齡層之情況(續完)

In-service teachers' first registered specialty in vocational education by age group(cont.6)

單位:人

首登專長	總計	平均 年齡	年齡層								
			22-29	30-34	35-39	40-44	45-49	50-54	55-59	60以上	
高職海 事水產 類水產 群	漁撈科	1	59.00	0	0	0	0	0	0	1	0
	養殖科	4	46.75	0	0	0	1	2	1	0	0
高職藝 術類藝 術群	小計	156	37.79	19	48	30	23	24	9	3	0
	戲劇科	29	34.10	8	12	2	5	1	0	1	0
	舞蹈科	49	36.20	2	20	15	8	3	1	0	0
	影視科	20	36.20	0	10	5	2	3	0	0	0
	攝影科	1	32.00	0	1	0	0	0	0	0	0
	陶藝科	1	39.00	0	0	1	0	0	0	0	0
	電影電視科	19	32.05	9	4	4	1	0	0	1	0
	影劇科	3	41.00	0	1	0	1	1	0	0	0
	電視電影科	1	41.00	0	0	0	1	0	0	0	0
	電視電影科 (美工組)	12	49.33	0	0	0	0	9	3	0	0
	電視電影科 (音樂組)	2	48.00	0	0	0	0	2	0	0	0
	電視電影科 (舞蹈組)	2	45.50	0	0	0	1	1	0	0	0
	電視電影科 (戲劇組)	5	46.00	0	0	0	3	1	0	1	0
	電影電視科 (技術組)	10	45.40	0	0	3	1	3	3	0	0
	電影電視科 (舞蹈組)	2	51.00	0	0	0	0	0	2	0	0
高職其 他-護 理類	小計	127	41.19	2	3	50	48	15	7	1	1
	護理科	107	39.85	2	3	50	44	5	3	0	0
	微生物學	1	45.00	0	0	0	0	1	0	0	0
	藥物學	3	44.00	0	0	0	1	2	0	0	0
	護理助產科	16	49.38	0	0	0	3	7	4	1	1
高職其 他-實用 技能類 (銜接餐 飲製作 班)	小計	4	48.50	0	0	0	0	3	1	0	0
	餐飲服務科	3	48.00	0	0	0	0	3	0	0	0
	餐飲製作科	1	50.00	0	0	0	0	0	1	0	0
高職其 他-實用 技能類 (銜接美 容美髮 班)	小計	20	39.85	1	5	4	5	3	2	0	0
	美顏技術科	1	40.00	0	0	0	1	0	0	0	0
	美髮技術科	19	39.84	1	5	4	4	3	2	0	0

## 六、特教首登專長在年齡層之情況

In-service teachers' first registered specialty in special education by age group

單位:人

首登專長	總計	平均 年齡	年齡層							
			22-29	30-34	35-39	40-44	45-49	50-54	55-59	60以上
97年	4,467	35.26	1,419	998	823	460	414	255	75	23
特殊教育教師	107	49.30	0	3	4	15	30	37	9	9
特殊教育專業教師	25	43.24	0	0	6	11	4	4	0	0
特殊教育教師學前教育階段	1	56.00	0	0	0	0	0	0	1	0
特殊教育教師國民小學教育階段	11	51.09	0	0	0	3	1	3	3	1
特殊教育教師中等學校教育階段	46	45.24	0	7	8	3	11	14	2	1
特殊教育教師身心障礙組	784	40.59	0	165	271	116	122	84	19	7
學前教育階段身心障礙組	242	42.16	22	20	46	52	65	22	15	0
國民小學教育階段身心障礙組	1,241	33.98	425	288	267	139	79	32	9	2
中等學校教育階段身心障礙組	1,895	31.59	951	496	191	101	90	49	14	3
特殊教育教師資賦優異組	22	42.91	0	1	6	8	4	2	1	0
國民小學教育階段資賦優異組	79	36.63	18	16	20	10	7	6	2	0
中等學校教育階段資賦優異組	14	37.79	3	2	4	2	1	2	0	0



(本頁空白)

## 伍、在職教師總專長數(含加科登記)與年齡現況

本單元主要分析並呈現 97 年度高級中等以下學校及幼稚園在職教師之總專長數與年齡現況，按幼稚園、國民小學、中等學校及特殊教育學校等師資類科分類呈現，並以教師之登記專長與其年齡進行交叉分析。在職教師總專長係指教師經登記核證所具有之專長，亦即包含首登專長與加科登記專長；教師所登記核證之專長主要分為五大類，分別為：幼教專長、國小專長、中等普通學科專長、中等職業學科專長與特教專長等；中等普通學科專長、中等職業學科專長與特教專長則再依所登記專長之課程領域或科目類群加以分類，並以其專長科目進行細分。各項之交叉分析皆以列聯表方式呈現人數之分布，藉以剖析在職教師總登記專長與年齡之交叉分布現況。

其次，為了瞭解近年來師資培育與教師屬性之變遷，本單元之首表均將 95、96 年度之相關統計數據納入，以供對照參考。然為配合表格製作與閱讀方便，其餘各表則主要呈現 97 年度的整體數據資料。

### 一、總專長數(含加科登記)在年齡層之情況

Totals of in-service teachers' registered specialties (including additionally registered) by specialty and age group  
單位:張

總專長 (含加科登記)	小計	年齡層							
		22-29	30-34	35-39	40-44	45-49	50-54	55-59	60以上
95年	276,435	42,774	57,231	62,276	51,842	35,521	18,188	6,178	2,425
96年	285,076	42,062	59,232	62,756	56,342	37,074	19,161	6,538	1,911
97年	290,202	37,439	59,354	62,226	60,550	40,735	20,517	7,284	2,097
幼教專長	10,247	1,619	2,266	2,296	1,574	1,211	760	399	122
國小專長	110,902	11,630	20,496	24,876	27,352	16,913	6,980	2,140	515
中等普通學科專長	119,632	16,759	24,408	24,128	23,199	16,931	9,375	3,667	1,165
中等職業學科專長	34,166	2,779	8,791	8,374	6,559	4,092	2,517	821	233
特教專長	15,255	4,652	3,393	2,552	1,866	1,588	885	257	62

伍、在職教師總專長數(含加科登記)與年齡現況

二、幼教總專長數(含加科登記)在年齡層之情況

Totals of in-service teachers' registered specialty (including additionally registered) in kindergarten education by age group

單位:張

總專長數 (含加科登記)	小計	年齡層							
		22-29	30-34	35-39	40-44	45-49	50-54	55-59	60以上
97年	10,247	1,619	2,266	2,296	1,574	1,211	760	399	122
幼教	10,247	1,619	2,266	2,296	1,574	1,211	760	399	122

三、國小總專長數(含加科登記)在年齡層之情況

Totals of in-service teachers' registered specialty (including additionally registered) in elementary education by age group

單位:張

總專長數 (含加科登記)	小計	年齡層							
		22-29	30-34	35-39	40-44	45-49	50-54	55-59	60以上
97年	110,902	11,630	20,496	24,876	27,352	16,913	6,980	2,140	515
國小	110,902	11,630	20,496	24,876	27,352	16,913	6,980	2,140	515

## 四、中等普通學科總專長數(含加科登記)在年齡層之情況

Totals of in-service teachers' registered specialty (including additionally registered) in secondary education by age group

單位:張

總專長數(含加科登記)	總計	年齡層								
		22-29	30-34	35-39	40-44	45-49	50-54	55-59	60以上	
97年	119,632	16,759	24,408	24,128	23,199	16,931	9,375	3,667	1,165	
語文領域	小計	38,777	5,863	7,160	7,737	7,588	5,797	3,257	1,083	292
	國文科	22,303	3,047	3,689	4,253	4,597	3,714	2,115	700	188
	英語(英文)科	16,249	2,790	3,376	3,440	2,968	2,060	1,128	383	104
	第二外國語(德語)	11	2	8	1	0	0	0	0	0
	第二外國語(法語)	15	3	10	1	0	1	0	0	0
	第二外國語(日語)	193	21	77	41	22	20	12	0	0
	第二外國語(西班牙語)	1	0	0	1	0	0	0	0	0
	外國文	5	0	0	0	1	2	2	0	0
數學領域	小計	17,849	2,281	3,668	3,532	3,873	2,550	1,281	512	152
	數學科	17,849	2,281	3,668	3,532	3,873	2,550	1,281	512	152
自然與生活科技領域	小計	23,475	2,694	5,072	4,631	5,093	3,523	1,709	584	169
	生物科	3,421	535	930	650	650	395	154	73	34
	理化科	5,791	563	1,580	1,387	1,477	523	190	64	7
	物理科	2,375	356	351	267	440	542	298	95	26
	化學科	2,916	373	542	401	577	572	281	124	46
	地球科學科	1,578	142	221	370	420	267	114	31	13
	自然科學概論	277	87	71	50	31	25	10	3	0
	生命科學	31	18	10	3	0	0	0	0	0
	生活科技(工藝)	2,670	245	558	560	540	465	234	55	13
	電腦(電子計算機)	4,416	375	809	943	958	734	428	139	30

註：外國文係指教育部中部辦公室於民國83年以前登記舊制證書項目之一。

伍、在職教師總專長數(含加科登記)與年齡現況

四、中等普通學科總專長數(含加科登記)在年齡層之情況(續 1)

Totals of in-service teachers' registered specialty (including additionally registered) in secondary education by age group (cont.1)

單位:張

總專長數(含加科登記)	總計	年齡層								
		22-29	30-34	35-39	40-44	45-49	50-54	55-59	60以上	
社會領域	小計	14,701	2,470	3,185	2,934	2,659	1,865	984	444	160
	史地科	6	0	0	1	3	0	2	0	0
	三民主義科	557	28	84	109	119	97	51	45	24
	公民(公民與道德)	3,199	567	754	658	560	339	180	92	49
	歷史科	4,602	579	923	964	957	644	366	142	27
	地理科	4,200	1,001	958	762	630	502	217	92	38
	現代社會	23	7	13	1	2	0	0	0	0
	社會科學概論	1,007	63	178	213	231	161	100	47	14
	圖書館科	25	0	0	2	6	4	10	3	0
	認識台灣	24	16	6	2	0	0	0	0	0
	法學概論	1	1	0	0	0	0	0	0	0
	心理學導論	1	1	0	0	0	0	0	0	0
	邏輯	3	0	1	1	0	0	0	1	0
	公民與社會	1,051	207	267	221	151	118	57	22	8
法律與生活	2	0	1	0	0	0	1	0	0	
健康與體育領域	小計	8,091	1,091	1,764	1,809	1,352	960	679	326	110
	健康教育科	1,093	201	274	221	187	122	57	25	6
	體育科	6,480	846	1,458	1,491	994	749	572	268	102
	健康與護理	518	44	32	97	171	89	50	33	2
藝術與人文領域	小計	6,636	856	1,698	1,684	1,128	766	354	129	21
	音樂科	2,586	320	644	751	403	302	129	26	11
	美術科	2,915	363	731	674	523	355	180	80	9
	藝術生活	918	97	247	218	182	106	45	22	1
綜合活動領域	表演藝術	217	76	76	41	20	3	0	1	0
	小計	8,931	1,480	1,824	1,726	1,358	1,243	783	363	154
	家事科	11	0	0	0	0	2	4	4	1
	家政科	1,822	221	396	383	402	268	96	34	22
	家政與生活科技	14	5	5	2	0	0	2	0	0
	童軍教育	1,284	313	244	292	150	151	83	35	16
	輔導活動科	5,744	935	1,173	1,038	797	808	591	287	115
生涯規劃	2	2	0	0	0	0	0	0	0	

## 四、中等普通學科總專長數(含加科登記)在年齡層之情況(續完)

Totals of in-service teachers' registered specialty (including additionally registered) in secondary education by age group (cont.2)

單位:張

總專長數(含加科登記)	總計	年齡層								
		22-29	30-34	35-39	40-44	45-49	50-54	55-59	60以上	
綜合活動	生命教育	52	2	6	11	9	14	7	3	0
領域	綜合活動	2	2	0	0	0	0	0	0	0
職業	小計	48	10	13	17	7	1	0	0	0
陶冶	職業陶冶									
	(職業試探)	1	0	1	0	0	0	0	0	0
	-農業									
	職業陶冶									
	(職業試探)	39	9	12	12	6	0	0	0	0
	-商業									
	職業陶冶									
	(職業試探)	7	1	0	4	1	1	0	0	0
	-工業									
	職業陶冶									
	(職業試探)	1	0	0	1	0	0	0	0	0
	-家政									
國中	小計	37	13	16	5	2	1	0	0	0
技藝班	國中技藝班(實用汽機車班)	1	0	1	0	0	0	0	0	0
	國中技藝班(實用營建班)	1	0	1	0	0	0	0	0	0
	國中技藝班(實用化工班)	1	0	1	0	0	0	0	0	0
	國中技藝班(實用工藝班)	1	0	1	0	0	0	0	0	0
	國中技藝班(商業實務班)	1	0	0	1	0	0	0	0	0
	國中技藝班(電腦實務班)	4	2	1	1	0	0	0	0	0
	國中技藝班(實用設計班)	3	1	2	0	0	0	0	0	0
	國中技藝班(食品加工班)	3	1	1	0	1	0	0	0	0
	國中技藝班(海事資訊處理班)	1	0	0	1	0	0	0	0	0
	國中技藝班(實用園藝班)	1	0	1	0	0	0	0	0	0
	國中技藝班(餐飲製作班)	16	7	6	2	1	0	0	0	0
	國中技藝班(服飾製作班)	4	2	1	0	1	0	0	0	0
中等	小計	1,087	1	8	53	139	225	328	226	107
其他	中學普通科	3	0	0	0	1	0	2	0	0
	中等學校教師	1,080	1	8	52	138	222	326	226	107
	國民中學教師	4	0	0	1	0	3	0	0	0

五、中等職業學科總專長數(含加科登記)在年齡層之情況

Totals of in-service teachers' registered specialty (including additionally registered) in vocational education by age group

單位:張

總專長數(含加科登記)	總計	年齡層								
		22-29	30-34	35-39	40-44	45-49	50-54	55-59	60以上	
97年	34,166	2,779	8,791	8,374	6,559	4,092	2,517	821	233	
高職工業類	小計	2,706	298	380	446	533	513	375	127	34
機械群	機械科	1,058	124	207	246	244	130	71	29	7
	板金科	168	23	24	32	40	33	11	5	0
	鑄工(造)科	108	22	20	22	19	12	10	2	1
	模具科	147	46	17	20	19	24	18	2	1
	機械製圖科	335	7	24	61	100	80	44	15	4
	製圖科	133	58	50	11	2	7	3	1	1
	機械木模科	14	5	5	0	1	1	1	1	0
	機工科	647	6	7	37	97	220	196	69	15
	機電科	59	7	26	15	6	4	1	0	0
	工程機械修護科	4	0	0	2	2	0	0	0	0
	工業科	5	0	0	0	0	0	3	1	1
	工廠(場)實習	21	0	0	0	0	1	16	1	3
	高級職業學校技工	1	0	0	0	0	1	0	0	0
	高級職業學校技藝科	1	0	0	0	0	0	0	0	1
	機工場實習	1	0	0	0	0	0	0	1	0
	鑄工(造)科(機械組)	4	0	0	0	3	0	1	0	0
高職工業類	小計	8,362	104	3,827	2,817	978	385	163	71	17
動力機械群	汽車科	1,002	79	148	292	246	140	54	30	13
	飛機修護科	37	10	15	7	4	1	0	0	0
	汽車修護科	7,178	2	3,629	2,492	707	208	98	38	4
	重機科	14	2	4	1	2	4	1	0	0
	飛機修護科(飛機組)	2	0	0	0	0	2	0	0	0
	飛機修護科(機械組)	2	0	0	2	0	0	0	0	0
	農業機械科	127	11	31	23	19	30	10	3	0

## 五、中等職業學科總專長數(含加科登記)在年齡層之情況(續1)

Total of in-service teachers' registered specialty (including additionally registered) in vocational education by age group (cont.1)

單位:張

總專長數(含加科登記)	總計	年齡層								
		22-29	30-34	35-39	40-44	45-49	50-54	55-59	60以上	
高職工業	小計	6,290	584	981	1,197	1,514	1,108	723	148	35
類電機與	電工科	451	0	2	21	49	155	179	35	10
電子群	電訊科	6	0	1	3	0	0	1	1	0
	電子設備修護科	369	0	0	5	42	153	137	25	7
	電器冷凍修護科	44	0	0	3	10	17	12	2	0
	儀表修護科	6	0	0	1	1	1	3	0	0
	電子科	1,379	135	255	271	375	213	96	27	7
	資訊科	2,111	236	365	460	549	317	157	22	5
	電機科	977	105	211	246	220	107	71	15	2
	冷凍空調科	157	25	29	33	43	13	9	5	0
	航空電子科	27	10	10	2	3	2	0	0	0
	控制科	362	61	77	88	78	36	18	4	0
	電子(器)設備修護科	2	0	0	1	0	0	1	0	0
	電子自動控制科	4	0	0	0	1	2	1	0	0
	電子設備工廠實習	2	0	0	0	0	0	2	0	0
	電工工廠實習	1	0	0	0	0	0	1	0	0
	電機電子群技術	288	2	13	39	120	77	23	10	4
	電子通信科	104	10	18	24	23	15	12	2	0
高職工業	小計	397	46	92	60	69	63	46	16	5
類化工群	化工科	383	46	92	58	68	58	44	13	4
	紡織科	12	0	0	1	1	5	1	3	1
	化學(理化)科實習	1	0	0	1	0	0	0	0	0
	石油化工科	1	0	0	0	0	0	1	0	0
高職工業	小計	623	49	129	155	99	82	74	29	6
類土木與	配管科	25	10	2	3	1	4	5	0	0
建築群	建築科	406	39	106	115	60	37	33	14	2
	測量科	35	0	7	14	8	2	2	1	1



五、中等職業學科總專長數(含加科登記)在年齡層之情況(續2)

Totals of in-service teachers' registered specialty (including additionally registered) in vocational education by age group(cont.2)

單位:張

總專長數(含加科登記)	總計	年齡層									
		22-29	30-34	35-39	40-44	45-49	50-54	55-59	60以上		
高職工業	土木施工科	40	0	8	12	10	6	2	2	0	
類土木與 建築群	營建配管科	7	0	2	1	1	1	2	0	0	
	家具土木科	1	0	0	1	0	0	0	0	0	
	建築製圖科	79	0	1	9	15	20	24	8	2	
	土木科	1	0	0	0	0	0	1	0	0	
	水電科	5	0	0	0	0	0	1	3	1	
	營建科	1	0	1	0	0	0	0	0	0	
	土木測量科	8	0	1	0	0	4	2	1	0	
	土木建築群技術	10	0	0	0	3	7	0	0	0	
	木模科	1	0	0	0	1	0	0	0	0	
	室內配線科	2	0	1	0	0	1	0	0	0	
	配管科 (配管施工組)	2	0	0	0	0	0	2	0	0	
	高職商業	小計	8,608	889	2,017	2,008	1,707	994	592	295	106
	類商業與 管理群	農產行銷科	11	3	6	1	0	1	0	0	0
商業經營科		3,173	331	816	808	654	323	147	75	19	
國貿科		676	90	186	152	115	79	37	11	6	
會計事務科		486	102	237	85	40	14	5	2	1	
資料處理科		2,653	283	594	712	641	244	142	31	6	
文書事務科		167	55	55	29	17	8	2	1	0	
不動產事務科		26	4	8	11	3	0	0	0	0	
商事法		28	1	0	3	1	1	7	5	10	
物流科		12	0	2	1	4	3	2	0	0	
商業事務科		1	0	1	0	0	0	0	0	0	
商用資訊科		7	3	4	0	0	0	0	0	0	
文書處理科		14	8	4	2	0	0	0	0	0	
廣告技術科		1	0	1	0	0	0	0	0	0	
中文打字科		4	0	0	0	0	1	2	1	0	
企業管理科		36	0	0	0	0	3	10	12	11	
成本會計科		23	0	0	0	0	0	10	8	5	
英文打字科	19	0	0	0	10	1	5	3	0		

## 五、中等職業學科總專長數(含加科登記)在年齡層之情況(續3)

Totals of in-service teachers' registered specialty (including additionally registered) in vocational education by age group(cont.3)

單位:張

總專長數(含加科登記)	總計	年齡層								
		22-29	30-34	35-39	40-44	45-49	50-54	55-59	60以上	
高職商業 類商業與 管理群	珠算科	39	0	0	0	3	11	13	9	3
	財稅概要科	4	0	0	0	0	0	2	1	1
	商業科	7	0	0	0	0	0	1	2	4
	商業概論科	14	0	0	0	0	1	2	9	2
	商業算術科	3	0	0	0	0	0	2	1	0
	商業簿記科	58	0	0	0	0	19	20	14	5
	國貿科(國貿組)	4	0	0	0	0	2	2	0	0
	統計科	8	0	0	0	0	2	3	2	1
	貨幣銀行科	4	0	0	0	0	1	2	1	0
	速記科	1	0	0	0	0	0	0	0	1
	會計科	615	0	83	185	156	84	54	40	13
	會計統計科	1	0	0	0	0	0	0	1	0
	會計統計科 (統計組)	15	0	0	0	2	8	3	2	0
	會計統計科 (會計組)	35	0	0	0	11	20	2	2	0
	經濟學科	50	0	0	0	1	4	17	24	4
	經營科	1	0	0	0	0	0	0	1	0
	綜合商會科 (商業組)	1	0	0	0	0	1	0	0	0
	綜合商業科	115	0	0	1	13	52	32	13	4
	綜合商業科 (商業組)	117	0	0	0	11	54	41	10	1
	綜合商業科 (統計組)	3	0	0	0	0	1	2	0	0
	綜合商業科 (會計組)	83	0	0	0	14	45	15	6	3
	銀行會計科	5	0	0	0	0	0	1	1	3
	水產經營科 (水產經營組)	2	0	1	1	0	0	0	0	0
水產經營科 (商業組)	44	7	15	9	4	8	0	1	0	
漁航管理科	18	0	0	4	1	3	5	3	2	
漁航管理科 (商業組)	6	0	0	1	3	0	1	1	0	

伍、在職教師總專長數(含加科登記)與年齡現況

五、中等職業學科總專長數(含加科登記)在年齡層之情況(續4)

Totals of in-service teachers' registered specialty (including additionally registered) in vocational education by age group(cont.4)

單位:張

總專長數(含加科登記)	總計	年齡層								
		22-29	30-34	35-39	40-44	45-49	50-54	55-59	60以上	
高職商業類商業與管理群	航運管理科	6	0	4	1	0	0	0	0	1
	水產經營科	12	2	0	2	3	0	3	2	0
高職商業類外語群	小計	305	79	69	52	56	31	16	2	0
	應用外語科(英文組)	97	59	24	10	2	1	1	0	0
	應用外語科(日文組)	119	20	34	24	21	11	9	0	0
	商用日文科	83	0	10	16	32	18	5	2	0
	商用英文科	6	0	1	2	1	1	1	0	0
高職商業類設計群	小計	1,635	186	299	380	378	203	146	37	6
	室內空間設計科	91	31	30	17	10	2	1	0	0
	室內設計科	92	10	34	24	16	5	3	0	0
	家具木工科	143	12	24	23	28	37	15	4	0
	印刷科	81	10	25	16	18	10	2	0	0
	金屬工藝科	33	12	10	6	3	1	1	0	0
	石工科	6	0	0	1	4	0	1	0	0
	美工(美術工藝)科	505	46	71	100	121	67	77	21	2
	工藝群技術	18	0	0	0	7	5	5	1	0
	美工(美術工藝)科(工藝組)	6	0	0	0	3	1	2	0	0
	美工(美術工藝)科(美術組)	21	0	0	0	2	12	5	2	0
	廣告設計科	637	65	105	193	164	63	34	9	4
	廣告設計科(商業組)	2	0	0	0	2	0	0	0	0
高職農業類農業群	小計	590	36	162	124	90	94	53	25	6
	蠶絲科	2	0	0	1	0	0	1	0	0
	農場經營科	96	3	33	19	11	16	9	5	0
	畜牧科	12	0	6	4	0	1	1	0	0
	畜牧保健科	18	4	11	2	1	0	0	0	0
	畜牧獸醫科	66	1	7	18	14	14	6	3	3

## 五、中等職業學科總專長數(含加科登記)在年齡層之情況(續 5)

Total of in-service teachers' registered specialty (including additionally registered) in vocational education by age group (cont.5)

單位:張

總專長數(含加科登記)	總計	年齡層								
		22-29	30-34	35-39	40-44	45-49	50-54	55-59	60以上	
高職農業	森林科	40	1	17	7	4	7	1	2	1
類農業群	園藝科	252	22	76	56	39	36	17	6	0
	園藝經營科	1	0	0	0	1	0	0	0	0
	造園科	7	2	3	2	0	0	0	0	0
	農村家政科	27	0	1	12	9	2	2	1	0
	農業土木科	34	3	8	2	6	8	5	2	0
	作物栽培科	2	0	0	0	0	0	2	0	0
	農村家事科	20	0	0	1	4	8	5	2	0
	農產加工科	1	0	0	0	1	0	0	0	0
	農產製造科	1	0	0	0	0	0	0	1	0
	農場經營科 (農藝組)	4	0	0	0	0	2	1	1	0
	農業科	1	0	0	0	0	0	0	1	0
	農業推廣科	1	0	0	0	0	0	1	0	0
	農業經濟科	1	0	0	0	0	0	0	1	0
	農業經營科	1	0	0	0	0	0	1	0	0
	農藝科	1	0	0	0	0	0	1	0	0
	綜合農業科	2	0	0	0	0	0	0	0	2
高職農業	小計	442	64	132	117	62	35	20	8	4
類食品群	食品科	81	21	31	19	6	2	1	1	0
	食品加工科	341	38	89	95	56	33	19	7	4
	水產食品科	20	5	12	3	0	0	0	0	0
高職家事	小計	1,857	94	189	448	574	343	175	27	7
類家事群	服裝科	83	15	19	6	16	10	16	0	1
	幼兒保育科	585	55	77	147	164	104	31	6	1
	美容科	676	24	73	207	221	90	48	10	3
	幼兒保育科 (幼保組)	36	0	0	0	8	20	6	2	0
	幼兒保育科 (家事組)	4	0	0	0	0	2	1	1	0
	兒童保育科	17	0	0	0	2	4	11	0	0

五、中等職業學科總專長數(含加科登記)在年齡層之情況(續 6)

Total of in-service teachers' registered specialty (including additionally registered) in vocational education by age group (cont.6)

單位:張

總專長數(含加科登記)	總計	年齡層							
		22-29	30-34	35-39	40-44	45-49	50-54	55-59	60以上
高職家事 類家事群	服裝設計科	1	0	0	0	0	1	0	0
	服裝設計縫紉科	7	0	0	0	3	4	0	0
	服裝縫製科	53	0	0	13	21	13	4	2
	室內佈置科	201	0	11	45	77	44	22	2
	家庭科學	1	0	0	0	1	0	0	0
	綜合家政科	31	0	0	7	17	7	0	0
	綜合家政科 (食品營養組)	1	0	0	1	0	0	0	0
	綜合家政科 (家事組)	4	0	0	0	2	2	0	0
	綜合家政科 (園藝組)	1	0	0	0	0	1	0	0
	綜合家政科 (簿記組)	1	0	0	0	1	0	0	0
	營養科	4	0	0	4	0	0	0	0
	食品營養科	151	0	9	43	61	24	12	2
	高職家事 類餐旅群	小計	1,429	249	330	286	114	71	22
觀光事業科		389	86	81	78	30	22	10	2
餐飲管理科		1,035	163	249	205	84	49	12	1
觀光美儀科		5	0	2	3	0	0	0	0
高職海事 水產類海 事群	小計	81	6	15	17	15	8	4	2
	航海科	15	1	6	1	1	1	2	1
	輪機科	65	5	9	16	14	6	2	1
	輪機科(航海組)	1	0	0	0	0	1	0	0
高職海事 水產類水 產群	小計	165	7	33	34	41	27	4	0
	漁業科	21	4	6	3	2	4	0	0
	水產製造科	67	0	10	16	20	7	1	0
	水產養殖科	55	3	15	8	16	9	2	0
	漁村家政科	13	0	2	6	1	2	0	0

## 五、中等職業學科總專長數(含加科登記)在年齡層之情況(續 7)

Total of in-service teachers' registered specialty (including additionally registered) in vocational education by age group (cont.7)

單位:張

總專長數(含加科登記)	總計	年齡層									
		22-29	30-34	35-39	40-44	45-49	50-54	55-59	60以上		
高職海事	漁航技術科	2	0	0	0	0	0	2	0	0	
水產類水產群	漁航科	1	0	0	0	0	0	1	0	0	
	漁撈科	1	0	0	0	0	0	0	1	0	
	養殖科	5	0	0	0	1	2	2	0	0	
高職藝術類藝術群	小計	252	25	73	57	46	35	13	3	0	
	戲劇科	46	9	17	4	11	4	0	1	0	
	舞蹈科	85	3	29	30	17	4	2	0	0	
	影視科	29	1	14	6	2	5	1	0	0	
	攝景科	3	0	3	0	0	0	0	0	0	
	陶藝科	2	0	0	2	0	0	0	0	0	
	國樂科	1	0	0	1	0	0	0	0	0	
	電影電視科	31	12	8	7	2	0	1	1	0	
	影劇科	9	0	2	3	2	1	1	0	0	
	電視電影科	2	0	0	0	2	0	0	0	0	
	電視電影科(美工組)	14	0	0	0	1	10	3	0	0	
	電視電影科(音樂組)	2	0	0	0	0	2	0	0	0	
	電視電影科(舞蹈組)	3	0	0	0	2	1	0	0	0	
	電視電影科(戲劇組)	12	0	0	1	5	5	0	1	0	
	電影電視科(技術組)	11	0	0	3	2	3	3	0	0	
	電影電視科(舞蹈組)	2	0	0	0	0	0	2	0	0	
	高職其他-護理類	小計	268	9	14	104	101	27	10	2	1
		護理科	232	9	14	103	89	11	5	1	0
微生物學		1	0	0	0	0	1	0	0	0	
藥物學		6	0	0	0	1	5	0	0	0	
護理助產科		29	0	0	1	11	10	5	1	1	

五、中等職業學科總專長數(含加科登記)在年齡層之情況(續 8)

Total of in-service teachers' registered specialty (including additionally registered) in vocational education by age group (cont.8)

單位:張

總專長數(含加科登記)	總計	年齡層								
		22-29	30-34	35-39	40-44	45-49	50-54	55-59	60以上	
高職其他-實用技能類(銜接實用機械班)	小計	1	1	0	0	0	0	0	0	0
	電腦繪圖科	1	1	0	0	0	0	0	0	0
高職其他-實用技能類(銜接實用營建班)	小計	3	1	2	0	0	0	0	0	0
	裝潢技術科	3	1	2	0	0	0	0	0	0
高職其他-實用技能類(銜接實用化工班)	小計	1	0	0	0	1	0	0	0	0
	陶瓷技術科	1	0	0	0	1	0	0	0	0
高職其他-實用技能類(銜接實用工藝班)	小計	2	0	2	0	0	0	0	0	0
	竹木工藝科	1	0	1	0	0	0	0	0	0
	裝裱技術科	1	0	1	0	0	0	0	0	0
高職其他-實用技能類(銜接商業實務班)	小計	4	1	3	0	0	0	0	0	0
	銷售事務科	4	1	3	0	0	0	0	0	0
高職其他-實用技能類(銜接食品加工班)	小計	17	10	5	2	0	0	0	0	0
	食品經營科	1	1	0	0	0	0	0	0	0
	肉品加工科	1	1	0	0	0	0	0	0	0
	畜產加工科	1	1	0	0	0	0	0	0	0
	烘培食品科	14	7	5	2	0	0	0	0	0
高職其他-實用技能類(銜接海洋觀光班)	小計	2	1	1	0	0	0	0	0	0
	水產食品加工科	1	1	0	0	0	0	0	0	0
	水產養殖技術科	1	0	1	0	0	0	0	0	0

## 五、中等職業學科總專長數(含加科登記)在年齡層之情況(續完)

Total of in-service teachers' registered specialty (including additionally registered) in vocational education by age group (cont.9)

單位:張

總專長數(含加科登記)	總計	年齡層								
		22-29	30-34	35-39	40-44	45-49	50-54	55-59	60以上	
高職其他-實用技能類(銜接餐飲製作班)	小計	86	36	27	12	2	4	3	1	1
	烹調技術科	14	7	5	2	0	0	0	0	0
	餐飲技術科	17	8	7	2	0	0	0	0	0
	中餐廚師科	14	7	5	2	0	0	0	0	0
	西餐廚師科	14	7	5	2	0	0	0	0	0
	飲料調理科	14	7	5	2	0	0	0	0	0
	中餐烹調科	1	0	0	0	1	0	0	0	0
	餐飲服務科	6	0	0	0	1	4	0	1	0
	餐飲製作科	6	0	0	2	0	0	3	0	1
高職其他-實用技能類(銜接美容美髮班)	小計	29	1	5	8	8	5	2	0	0
	美顏技術科	1	0	0	0	1	0	0	0	0
	美髮技術科	28	1	5	8	7	5	2	0	0
高職其他-實用技能類(銜接服飾製作班)	小計	9	3	3	0	3	0	0	0	0
	女裝科	3	1	1	0	1	0	0	0	0
	西服科	3	1	1	0	1	0	0	0	0
	飾品製作科	3	1	1	0	1	0	0	0	0
高職其他-實用技能類(銜接動物飼養班)	小計	2	0	1	0	1	0	0	0	0
	寵物經營科	2	0	1	0	1	0	0	0	0



伍、在職教師總專長數(含加科登記)與年齡現況

六、特教總專長數(含加科登記)在年齡層之情況

Totals of in-service teachers' registered specialty (including additionally registered) in special education by age group  
單位:張

總專長數(含加科登記)	小計	年齡層							
		22-29	30-34	35-39	40-44	45-49	50-54	55-59	60以上
97年	15,255	4,652	3,393	2,552	1,866	1,588	885	257	62
特殊教育教師	151	0	9	17	23	41	42	9	10
特殊教育專業教師	63	0	0	13	22	13	10	5	0
特殊教育教師學前教育	6	0	0	0	2	2	1	1	0
特殊教育教師國民小學教育	20	0	0	2	7	2	4	4	1
特殊教育教師中等學校教育	152	0	26	27	14	46	31	6	2
特殊教育教師身心障礙組	2,873	0	389	776	576	621	374	112	25
學前教育身心障礙組	1,000	208	189	190	154	165	61	32	1
國民小學教育身心障礙組	4,966	1,796	1,313	792	546	341	140	30	8
中等學校教育身心障礙組	3,830	1,500	939	506	363	283	177	51	11
特殊教育教師資賦優異組	164	0	13	54	57	22	13	3	2
學前教育資賦優異組	42	31	6	3	1	0	1	0	0
國民小學教育資賦優異組	1,589	874	437	126	81	44	23	3	1
中等學校教育資賦優異組	399	243	72	46	20	8	8	1	1

七、個人登記總專長數(含加科登記)之情況

Totals of specialty or specialties (including additional additionally registered) registered by individual in-service teachers  
單位:人

86年起核證之師資人員個人專長數	總計	百分比	累計百分比
97年	200,241	100.00	--
登記1項專長	137,541	68.69	68.69
登記2項專長	45,672	22.81	91.50
登記3項專長	11,110	5.55	97.05
登記4項專長	3,579	1.79	98.84
登記5項專長	1,296	0.65	99.49
登記6項專長	583	0.29	99.78
登記7項專長	250	0.12	99.90
登記8項專長	96	0.05	99.95
登記9項專長	47	0.02	99.97
登記10項專長	38	0.02	99.99
登記11項專長	14	0.01	100.00
登記12項專長	4	0.00	100.00
登記13項專長	5	0.00	100.00
登記15項專長	1	0.00	100.00
登記16項專長	1	0.00	100.00
登記17項專長	1	0.00	100.00
登記18項專長	2	0.00	100.00
登記21項專長	1	0.00	100.00

## 八、個人總專長數(含加科登記)跨教育階段之情況

Totals of specialty or specialties (including additionally registered) registered across school levels by individual in-service teachers

單位:人

86年起核證之師資人員登記專長跨階段組合	總計	百分比
97年	200,241	100.00
單一幼教專長	6,938	3.46
單一國小專長	78,293	39.10
單一中等學科專長	90,311	45.10
單一特殊教育專長	3,969	1.98
幼教、國小二項專長	1,987	0.99
幼教、中等學科二項專長	104	0.05
幼教、特殊教育二項專長	700	0.35
國小、中等學科二項專長	9,844	4.92
國小、特殊教育二項專長	4,864	2.43
中等學科、特殊教育二項專長	2,612	1.30
幼教、國小、中等學科三項專長	148	0.07
幼教、國小、特殊教育三項專長	189	0.09
幼教、中等學科、特殊教育三項專長	8	0.00
國小、中等學科、特殊教育三項專長	272	0.14
幼教、國小、中等學科、特殊教育四項專長	2	0.00

(本頁空白)

## 陸、依 83 年師資培育法培育且核證之師資人員就職現況

本單元主要分析並呈現民國 83 年師資培育法通過施行後，依該法所培育且核證之師資人員的就職現況。亦即分析呈現師資培育多元化後，所培育與核證之高級中等以下學校及幼稚園師資人員之就職現況。為符合本單元旨意，凡於民國 83 年師資培育法施行前即已修習師資培育課程者，並不包含在本單元之內。

本單元分別依據師資人員之發證年度、師資培育來源、領域專長、師資培育大學，與其就職現況進行交叉分析，各項之交叉分析皆以列聯表方式呈現人數之分布。其中師資培育來源係指，依據師資培育法，師資人員所核證之適用法條；而領域專長主要分為五大類，分別為：幼教專長、國小專長、中等普通學科專長、中等職業學科專長與特教專長等；中等普通學科專長、中等職業學科專長與特教專長則再依其專長之課程領域或科目類群加以分類，表中在職率之計算包含正式及代理代課教師。

一、發證年度與就職之情況  
Certified teachers by certification year and job placement

單位：人

發證年度	總計	職業狀況				在職率
		在職		儲備		
		正式	代理代課			
總計	148,766	80,979	12,505	55,282	62.84	
86年度	999	799	8	192	80.78	
87年度	2,631	1,892	41	698	73.47	
88年度	7,220	5,320	98	1,802	75.04	
89年度	11,384	9,243	194	1,947	82.90	
90年度	16,483	13,430	325	2,728	83.45	
91年度	15,929	11,582	659	3,688	76.85	
92年度	17,693	10,679	1,349	5,665	67.98	
93年度	17,362	8,986	1,522	6,854	60.52	
94年度	18,726	6,867	2,239	9,620	48.63	
95年度	17,561	6,547	2,175	8,839	49.67	
96年度	13,319	3,435	2,176	7,708	42.13	
97年度	9,459	2,199	1,719	5,541	41.42	

## 二、師資培育來源與就職之情況

Certified teachers by source of teacher education program and job placement

師資培育來源 <sup>(註1)</sup>	總計	職業狀況				在職率
		在職		儲備		
		正式	代理代課			
97年	148,766	80,979	12,505	55,282	62.84	
師範校院大學部畢業	56,977	33,133	3,742	20,102	64.72	
大學校院畢業	37,924	22,013	2,540	13,371	64.74	
大學校院或經教育部認可之國外大學校院畢業	14,149	10,130	665	3,354	76.30	
大學校院教育院、系、所畢業	9,949	5,222	792	3,935	60.45	
師資培育法第五條(民國92年8月1日實施)	3,094	1,132	388	1,574	49.13	
大學畢業依師資培育法第九條第四項或第十條第一項規定取得修畢師資職前教育證書,參加教師資格檢定通過	20,121	4,575	4,045	11,501	42.84	
師資培育法第十一條第3項	622	444	40	138	77.81	
師資培育法第二十二條	804	741	1	62	92.29	
師資培育法第二十三條	481	370	0	111	76.92	
師資培育法施行細則第七條 <sup>(註2)</sup>	2,575	1,985	131	459	82.17	
檢定實習辦法第三十五條 <sup>(註3)</sup>	1,446	947	53	446	69.16	
其他	624	287	108	229	63.30	

註：1. 師資培育來源係為「師資培育法」之規定，用以登記合格證書核發依據。師資培育法詳細內容法請見本年報附錄二，p. 323-327。

2. 師資培育法施行細則詳細內容請見本年報附錄二，p. 334-335。

3. 「檢定實習辦法」係指：「高級中等以下學校及幼稚園教師資格檢定及教育實習辦法」（本法於民國 92 年 8 月 27 日廢止）。該法第 35 條詳細內容為：高級中等以下學校及幼稚園合格教師，任職滿一年以上，具有修畢其他教育階別、領域專長、科（類）別師資職前教育課程者，得檢具合格教師證書、修畢其他教育階段別、領域專長、科（類）別師資職前教育課程證明及服務證明文件，報請所在地直轄市政府教育局或縣（市）政府審查合格後，依第三十一條規定發給合格教師證書，免依本辦法申請資格檢定及參加教育實習。

## 三、領域專長與就職之情況

Certified teachers by specialty domain and job placement

單位：人

領域專長科目	總計	職業狀況			
		在職		儲備	在職率
		正式	代理代課		
97年	148,766	80,979	12,505	55,282	62.84
國民中學語文學習領域國文專長	3,549	1,688	722	1,139	67.91
國民中學語文學習領域英語專長	3,025	1,517	464	1,044	65.49
國民中學數學學習領域數學專長	2,344	1,292	339	713	69.58
國民中學自然與生活科技學習領域生物專長	463	252	77	134	71.06
國民中學自然與生活科技學習領域物理專長	306	126	30	150	50.98
國民中學自然與生活科技學習領域化學專長	452	162	89	201	55.53
國民中學自然與生活科技學習領域地球科學專長	90	31	15	44	51.11
國民中學自然與生活科技學習領域生活科技專長	249	37	24	188	24.50
國民中學社會學習領域公民專長	239	153	32	54	77.41
國民中學社會學習領域歷史專長	611	300	118	193	68.41
國民中學社會學習領域地理專長	785	467	125	193	75.41
國民中學健康與體育學習領域體育專長	1,238	527	338	373	69.87
國民中學健康與體育學習領域健康專長	167	96	30	41	75.45
國民中學藝術與人文學習領域音樂藝術專長	639	199	123	317	50.39
國民中學藝術與人文學習領域視覺藝術專長	860	225	124	511	40.58
國民中學藝術與人文學習領域表演藝術專長	146	102	12	32	78.08
國民中學綜合活動學習領域家政專長	288	106	67	115	60.07
國民中學綜合活動學習領域童軍教育專長	223	184	13	26	88.34
國民中學綜合活動學習領域輔導活動專長	969	385	167	417	56.97
登記學科專長(未登記領域專長)	132,123	73,130	9,596	49,397	62.61

註：「登記學科專長(未登記領域專長)」是指依 83 年師資培育法培育且核證之師資人員，非以專長領域分類為之者。

## 四、師資培育之大學與就職之情況

Certified teachers by university offering teacher education programs and job placement

單位：人

師培學校	總計	職業狀況			
		在職		儲備	在職率
		正式	代理代課		
97年	148,766	80,979	12,505	55,282	62.84
國立台灣師範大學	14,790	9,810	913	4,067	72.50
國立彰化師範大學(含國立台灣教育學院)	8,742	5,435	751	2,556	70.76
國立高雄師範大學(含高雄師範學院、高雄醫學院) <sup>(註1)</sup>	8,261	5,217	726	2,318	71.94
台北市立教育大學(含台北市立師範學院)	6,898	3,846	504	2,548	63.06
國立台北教育大學(含國立、省立台北師範學院)	8,253	4,549	657	3,047	63.08
國立新竹教育大學(含國立、省立新竹師範學院)	6,096	2,771	667	2,658	56.40
國立台中教育大學(含國立、省立台中師範學院)	6,560	2,849	472	3,239	50.63
國立嘉義大學(含國立、省立嘉義師範大學、嘉義技術學院)	5,511	2,029	605	2,877	47.80
國立臺南大學(含國立、省立臺南師範學院)	7,053	3,275	533	3,245	53.99
國立屏東教育大學(含國立、省立屏東師範學院)	6,067	2,684	476	2,907	52.09
國立台東大學(含國立、省立台東師範學院)	5,568	2,064	707	2,797	49.77
國立政治大學	3,051	1,825	248	978	67.94
國立暨南國際大學	362	173	42	147	59.39
國立東華大學(合併國立花蓮教育大學)	8,314	4,073	929	3,312	60.16
中國文化大學	1,665	881	183	601	63.90
致遠管理學院	728	157	74	497	31.73
國立中山大學	1,492	878	125	489	67.23
國立中央大學	663	398	46	219	66.97
國立中正大學	1,151	575	89	487	57.69
國立中興大學	1,281	819	114	348	72.83
國立台北大學	454	194	62	198	56.39
國立台北科技大學(含台北技術學院)	351	198	19	134	61.82
國立台北藝術大學(含藝術學院)	276	128	23	125	54.71
國立台北護理學院	204	47	20	137	32.84
國立台南藝術大學(含台南藝術學院)	100	22	13	65	35.00
國立台灣大學	990	584	63	343	65.35
國立台灣科技大學(含台灣工業技術學院)	745	420	51	274	63.22

註：1. 高雄醫學院之教育學程委由國立高雄師範大學辦理。

2. 檢定及教育實習辦法係指：「高級中等以下學校及幼稚園教師資格檢定及教育實習辦法」(本法於民國 92 年 8 月 27 日廢止)。

## 四、師資培育之大學與就職之情況(續1)

Certified teachers by university offering teacher education programs and job placement (cont.1)

單位：人

師培學校	總計	職業狀況			
		在職		儲備	在職率
		正式	代理代課		
國立台灣海洋大學(含台灣海洋學院)	342	145	57	140	59.06
國立台灣藝術大學(含台灣藝術學院)	1,259	594	127	538	57.27
國立台灣體育大學(台中)(含台灣體育學院)	876	600	142	134	84.70
國立交通大學	467	245	29	193	58.67
國立成功大學	990	565	65	360	63.64
國立屏東科技大學(含屏東技術學院)	648	270	56	322	50.31
國立屏東商業技術學院	173	58	17	98	43.35
國立高雄應用科技大學(含高雄科學技術學院)	134	37	18	79	41.04
國立高雄餐旅學院	41	22	1	18	56.10
國立清華大學	730	413	42	275	62.33
國立雲林科技大學	274	148	32	94	65.69
國立台灣體育大學(桃園)(含國立體育學院)	997	603	163	231	76.83
台北市立體育學院	665	295	111	259	61.05
大葉大學(含大葉工學院)	541	292	58	191	64.70
中山醫學大學(含中山醫學院)	314	116	35	163	48.09
中華大學	745	379	85	281	62.28
中華技術學院	2	1	0	1	50.00
元智大學	223	70	4	149	33.18
文藻外語學院	153	24	23	106	30.72
世新大學(含世新學院)	850	313	121	416	51.06
台南科技大學(含台南女子技術學院)	638	284	59	295	53.76
弘光科技大學(含弘光技術學院)	566	263	13	290	48.76
正修科技大學(含正修技術學院)	179	27	12	140	21.79
玄奘大學	191	55	44	92	51.83
明新科技大學	377	141	24	212	43.77
東海大學	921	486	96	339	63.19
東吳大學	1,065	549	124	392	63.19
長庚大學	126	90	13	23	81.75
長榮大學(含長榮管理學院)	702	107	80	515	26.64
南台科技大學(含南台技術學院)	289	66	33	190	34.26
南華大學(含南華管理學院)	146	11	11	124	15.07

註：1. 高雄醫學院之教育學程委由國立高雄師範大學辦理。

2. 檢定及教育實習辦法係指：「高級中等以下學校及幼稚園教師資格檢定及教育實習辦法」(本法於民國 92 年 8 月 27 日廢止)。



## 四、師資培育之大學與就職之情況(續完)

Certified teachers by university offering teacher education programs and job placement (cont.2)

單位：人

師培學校	總計	職業狀況			
		在職		儲備	在職率
		正式	代理代課		
崑山科技大學(含崑山技術學院)	229	74	17	138	39.74
淡江大學	2,258	1,064	270	924	59.08
逢甲大學	685	336	93	256	62.63
朝陽科技大學	1,095	401	54	640	41.55
華梵大學	317	139	64	114	64.04
慈濟大學(含慈濟醫學暨人文社會學院)	187	98	32	57	69.52
義守大學	937	404	87	446	52.40
嘉南藥理科技大學	444	230	32	182	59.01
實踐大學(含實踐設計管理學院)	1,385	529	166	690	50.18
輔仁大學	1,035	586	105	344	66.76
輔英科技大學	126	55	5	66	47.62
銘傳大學(含銘傳管理學院)	1,107	476	130	501	54.74
樹德科技大學(含樹德技術學院)	335	109	14	212	36.72
靜宜大學	2,053	685	201	1,167	43.16
國外學校	51	41	2	8	84.31
年資折抵實習	14,501	12,094	404	2,003	86.19
檢定及教育實習辦法第35條 <sup>(註2)</sup>	771	488	22	261	66.15

註：1. 高雄醫學院之教育學程委由國立高雄師範大學辦理。

2. 檢定及教育實習辦法係指：「高級中等以下學校及幼稚園教師資格檢定及教育實習辦法」(本法於民國 92 年 8 月 27 日廢止)。

## 柒、依 83 年師資培育法培育且核證之師資人員首登專長現況

本單元主要分析並呈現民國 83 年師資培育法通過施行後，依該法所培育且核證之師資人員的首登專長現況。亦即分析呈現師資培育多元化後，所培育與核證之高級中等以下學校及幼稚園師資人員之首登專長與就職現況。為符合本單元旨意，凡於民國 83 年師資培育法施行前即已修習師資培育課程者，並不包含在本單元之內。

本單元分別按幼稚園、國民小學、中等學校及特殊教育學校等師資類科分類呈現，並以師資人員之首登專長進行就職現況分析。師資人員之首登專長主要分為五大類，分別為：幼教專長、國小專長、中等普通學科專長、中等職業學科專長與特教專長等；中等普通學科專長、中等職業學科專長與特教專長則再依首登專長之課程領域或科目類群加以分類，並以其專長科目進行細分。

其次，為了瞭解近年來師資培育與教師屬性之變遷，本單元之首表均將 95、96 年度之相關統計數據納入，以供對照參考。然為配合表格製作與閱讀方便，其餘各表則主要呈現 97 年度的整體數據資料。

### 一、首登專長與就職之情況

Certified teachers by first registered specialty and job placement

單位：人

首登專長	總計	職業狀況		
		在職		儲備
		正式	代理代課	
95 年	125,368	68,525	10,689	46,154
96 年	139,124	76,074	11,971	51,079
97 年	148,766	80,979	12,505	55,282
幼教專長	11,062	3,420	734	6,908
國民小學專長	60,535	29,317	5,373	25,845
中等普通學科專長	56,783	36,568	5,161	15,054
中等職業學科專長	11,404	5,266	610	5,528
特教專長	8,982	6,408	627	1,947

二、幼教首登專長與就職之情況

Certified teachers with first registered specialty in kindergarten education by job placement

單位：人

首登專長	總計	職業狀況		
		在職		儲備
		正式	代理代課	
97 年	11,062	3,420	734	6,908
幼教	11,062	3,420	734	6,908

三、國小首登專長與就職之情況

Certified teachers with first registered specialty in elementary education by job placement

單位：人

首登專長	總計	職業狀況		
		在職		儲備
		正式	代理代課	
97 年	60,535	29,317	5,373	25,845
國小	60,535	29,317	5,373	25,845

四、中等普通學科首登專長與就職之情況

Certified teachers with first registered specialty in secondary education by job placement

單位：人

	首登專長	總計	職業狀況		儲備
			在職		
			正式	代理代課	
97 年		56,783	36,568	5,161	15,054
語文領域	小計	19,356	12,456	1,902	4,998
	國文科	10,346	6,719	1,132	2,495
	英語(英文)科	8,683	5,645	760	2,278
	第二外國語(德語)	24	7	2	15
	第二外國語(法語)	30	7	1	22
	第二外國語(日語)	273	78	7	188
數學領域	小計	7,023	5,047	553	1,423
	數學科	7,023	5,047	553	1,423
自然與生活 科技領域	小計	9,645	5,762	756	3,127
	生物科	1,960	1,383	161	416
	理化科	2,566	1,786	162	618
	物理科	1,003	523	67	413
	化學科	1,353	720	147	486
	地球科學科	402	240	29	133
	自然科學概論	9	7	0	2
	生命科學	3	1	0	2
	生活科技(工藝)	1,028	458	82	488
	電腦(電子計算機)	1,321	644	108	569
社會領域	小計	6,630	4,774	556	1,300
	三民主義科	87	63	2	22
	公民(公民與道德)	1,290	899	96	295
	歷史科	2,347	1,571	240	536
	地理科	2,207	1,682	185	340
	現代社會	2	0	1	1
	社會科學概論	266	169	18	79
	圖書館科	1	1	0	0
	公民與社會	429	388	14	27
法律與生活	1	1	0	0	

四、中等普通學科首登專長與就職之情況(續完)

Certified teachers with first registered specialty in secondary education by job placement(cont.1)

單位：人

首登專長	總計	職業狀況			
		在職		儲備	
		正式	代理代課		
健康與體育領域	小計	5,277	3,636	615	1,026
	健康教育科	579	413	47	119
	體育科	4,152	2,813	564	775
	健康與護理	546	410	4	132
藝術與人文領域	小計	4,894	2,529	417	1,948
	音樂科	1,926	979	175	772
	美術科	2,445	1,086	229	1,130
	藝術生活	377	362	1	14
	表演藝術	146	102	12	32
綜合活動領域	小計	3,939	2,354	362	1,223
	家政科	913	538	109	266
	家政與生活科技	3	2	0	1
	童軍教育	415	367	14	34
	輔導活動科	2,569	1,415	239	915
	生命教育	39	32	0	7
職業陶冶	小計	19	10	0	9
	職業陶冶(職業試探)-商業	14	8	0	6
	職業陶冶(職業試探)-工業	5	2	0	3

五、中等職業學科首登專長與就職之情況

Certified teachers with first registered specialty in vocational education by job placement

單位：人

首登專長	總計	職業狀況			
		在職		儲備	
		正式	代理代課		
97 年	11,404	5,266	610	5,528	
高職工業類機械群	小計	1,066	394	61	611
	機械科	750	272	42	436
	板金科	44	17	0	27
	鑄工(造)科	52	20	0	32
	模具科	25	15	0	10
	機械製圖科	44	17	3	24
	製圖科	131	45	15	71
	機工科	9	5	0	4
	機電科	11	3	1	7
高職工業類動力機械群	小計	428	242	21	165
	汽車科	384	216	21	147
	飛機修護科	10	3	0	7
	汽車修護科	15	11	0	4
	重機科	1	1	0	0
	農業機械科	18	11	0	7
高職工業類 電機與電子群	小計	1,646	838	76	732
	電工科	4	2	0	2
	電訊科	1	1	0	0
	電子設備修護科	1	0	1	0
	電子科	509	266	24	219
	資訊科	520	302	23	195
	電機科	504	228	23	253
	冷凍空調科	74	26	3	45
	控制科	32	12	2	18
	電子通信科	1	1	0	0
高職工業類化工群	小計	107	54	7	46
	化工科	107	54	7	46
高職工業類 土木與建築群	小計	387	182	21	184
	配管科	1	0	0	1
	建築科	351	159	21	171
	測量科	6	5	0	1
	土木施工科	11	8	0	3
	營建配管科	8	2	0	6
	建築製圖科	10	8	0	2

五、中等職業學科首登專長與就職之情況(續 1)

Certified teachers with first registered specialty in vocational education by job placement(cont.1)

單位：人

首登專長	總計	職業狀況			
		在職		儲備	
		正式	代理代課		
高職商業類商業與管理群	小計	4,661	1,973	264	2,424
	農產行銷科	2	2	0	0
	商業經營科	2,728	1,056	161	1,511
	國貿科	316	99	26	191
	會計事務科	571	214	25	332
	資料處理科	1,017	584	52	381
	文書事務科	2	0	0	2
	不動產事務科	11	9	0	2
	商事法	2	2	0	0
	物流科	3	1	0	2
	水產經營科(商業組)	2	1	0	1
	漁航管理科	2	2	0	0
	漁航管理科(商業組)	1	1	0	0
	航運管理科	4	2	0	2
高職商業類外語群	小計	188	85	6	97
	應用外語科(英文組)	48	26	3	19
	應用外語科(日文組)	140	59	3	78
高職商業類設計群	小計	727	298	32	397
	室內空間設計科	50	13	3	34
	室內設計科	70	31	1	38
	家具木工科	20	9	4	7
	印刷科	43	12	3	28
	金屬工藝科	2	0	1	1
	美工(美術工藝)科	147	63	1	83
	廣告設計科	395	170	19	206
高職農業類農業群	小計	270	123	20	127
	農場經營科	42	18	3	21
	畜牧科	8	5	0	3
	畜牧保健科	11	8	0	3
	畜牧獸醫科	12	9	0	3
	森林科	15	9	1	5
	園藝科	176	73	15	88
	造園科	1	0	0	1
	農業土木科	5	1	1	3
高職農業類食品群	小計	188	124	25	39
	食品科	26	17	4	5
	食品加工科	155	102	19	34
	水產食品科	7	5	2	0

五、中等職業學科首登專長與就職之情況(續完)

Certified teachers with first registered specialty in vocational education by job placement(cont.2)

單位：人

首登專長	總計	職業狀況			
		在職		儲備	
		正式	代理代課		
高職家事類家事群	小計	571	288	27	256
	服裝科	73	35	8	30
	幼兒保育科	324	137	17	170
	美容科	165	112	2	51
	室內佈置科	6	4	0	2
	營養科	1	0	0	1
	食品營養科	2	0	0	2
高職家事類餐旅群	小計	712	464	33	215
	觀光事業科	264	156	7	101
	餐飲管理科	448	308	26	114
高職海事水產類海事群	小計	24	17	0	7
	航海科	9	3	0	6
	輪機科	15	14	0	1
高職海事水產類水產群	小計	28	21	4	3
	漁業科	10	8	0	2
	水產製造科	7	7	0	0
	水產養殖科	11	6	4	1
高職藝術類藝術群	小計	227	103	8	116
	戲劇科	43	25	2	16
	舞蹈科	74	43	3	28
	影視科	50	20	2	28
	攝影科	1	0	1	0
	電影電視科	57	14	0	43
	影劇科	2	1	0	1
高職其化-護理類	小計	173	60	5	108
	護理科	167	59	5	103
	微生物學	1	1	0	0
	藥物學	5	0	0	5
高職其他-實用技能類(銜接餐飲製作班)	總和	1	0	0	1
	餐飲技術科	1	0	0	1



六、特教首登專長與就職之情況

Certified teachers with first registered specialty in special education by job placement

單位：人

首登專長	總計	職業狀況		儲備
		在職		
		正式	代理代課	
97 年	8,982	6,408	627	1,947
學前教育身心障礙組	783	419	40	324
國民小學教段身心障礙組	4,425	3,002	364	1,059
中等學校教育身心障礙組	3,292	2,607	201	484
國民小學教育資賦優異組	386	311	15	60
中等學校教育資賦優異組	96	69	7	20

七、首登專長與發證年度之情況

Certified teachers by first registered specialty and certification year

單位：人

發證年度	總計	首登專長				
		幼教專長	國小專長	中等普通學科專長	中等職業學科專長	特教專長
總計	148,766	11,062	60,535	56,783	11,404	8,982
86 年度	999	0	142	561	176	120
87 年度	2,631	229	378	1,272	513	239
88 年度	7,220	490	1,302	3,821	1,235	372
89 年度	11,384	573	3,966	4,796	1,277	772
90 年度	16,483	858	7,027	6,066	1,553	979
91 年度	15,929	827	7,459	5,397	1,228	1,018
92 年度	17,693	887	7,750	6,748	1,334	974
93 年度	17,362	1,158	8,183	5,873	1,069	1,079
94 年度	18,726	1,670	8,617	6,602	982	855
95 年度	17,561	1,389	7,667	6,679	773	1,053
96 年度	13,319	1,750	4,982	5,039	714	834
97 年報	9,459	1,231	3,062	3,929	550	687

## 捌、依 83 年師資培育法培育且核證之師資人員總專長數(含加科登記)現況

本單元主要分析並呈現民國 83 年師資培育法通過施行後，依該法所培育且核證之師資人員的總登記專長現況。亦即分析呈現師資培育多元化後，所培育與核證之高級中等以下學校及幼稚園師資人員之登記專長與就職現況。為符合本單元旨意，凡於民國 83 年師資培育法施行前即已修習師資培育課程者，並不包含在本單元之內。

本單元分別按幼稚園、國民小學、及中等學校特殊教育學校等師資類科分類呈現，並以師資人員之登記專長進行就職現況分析。師資人員總專長係指經登記核證所具有之專長，亦即包含首登專長與加科登記專長；師資人員之登記專長主要分為五大類，分別為：幼教專長、國小專長、中等普通學科專長、中等職業學科專長與特教專長等；中等普通學科專長、中等職業學科專長與特教專長則再依登記專長之課程領域或科目類群加以分類，並以其專長科目進行細分。

其次，為了瞭解近年來師資培育與教師屬性之變遷，本單元之首表均將 95、96 年度之相關統計數據納入，以供對照參考。然為配合表格製作與閱讀方便，其餘各表則主要呈現 97 年度的整體數據資料。

## 一、總專長數(含加科登記)與就職之情況

Totals of certified teachers' registered specialties (including additionally registered) by specialty and job placement  
單位：張

總專長 (含加科登記)	總計	職業狀況	
		在職	儲備
95年	151,549	82,206	69,343
96年	171,406	111,178	60,228
97年	186,118	120,854	65,264
幼教專長	12,068	4,606	7,462
國小專長	65,259	38,096	27,163
中等普通學科專長	74,155	55,618	18,537
中等職業學科專長	21,144	11,982	9,162
特教專長	13,492	10,552	2,940

二、幼教總專長數(含加科登記)與就職之情況

Totals of certified teachers' registered specialty (including additionally registered) in kindergarten education by job placement

單位：張

總專長數 (含加科登記)	總計	職業狀況	
		在職	儲備
97年	12,068	4,606	7,462
幼教	12,068	4,606	7,462

三、國小總專長數(含加科登記)與就職之情況

Totals of certified teachers' registered specialty (including additionally registered) in elementary education by job placement

單位：張

總專長數 (含加科登記)	總計	職業狀況	
		在職	儲備
97年	65,259	38,096	27,163
國小	65,259	38,096	27,163

## 四、中等普通學科總專長數(含加科登記)與就職之情況

Totals of certified teachers' registered specialty (including additionally registered) in secondary education by job placement

單位：張

	總專長數(含加科登記)	總計	職業狀況	
			在職	儲備
97年		74, 155	55, 618	18, 537
語文領域	小計	22, 632	16, 984	5, 648
	國文科	11, 562	8, 879	2, 683
	英語(英文)科	10, 660	7, 950	2, 710
	第二外國語(德語)	30	13	17
	第二外國語(法語)	44	16	28
	第二外國語(日語)	335	126	209
	第二外國語(西班牙語)	1	0	1
數學領域	小計	9, 865	7, 835	2, 030
	數學科	9, 865	7, 835	2, 030
自然與生活 科技領域	小計	13, 846	9, 633	4, 213
	生物科	2, 344	1, 891	453
	理化科	3, 140	2, 389	751
	物理科	1, 425	921	504
	化學科	1, 981	1, 379	602
	地球科學科	585	412	173
	自然科學概論	254	195	59
	生命科學	41	33	8
	生活科技(工藝)	1, 552	884	668
	電腦(電子計算機)	2, 524	1, 529	995
社會領域	小計	9, 313	7, 673	1, 640
	三民主義科	212	177	35
	公民(公民與道德)	2, 057	1, 648	409
	歷史科	2, 847	2, 237	610
	地理科	2, 532	2, 150	382
	現代社會	32	26	6
	社會科學概論	495	385	110
	圖書館科	1	1	0
	認識台灣	35	27	8
	法學概論	2	1	1
	心理學導論	2	2	0
	邏輯	3	2	1
	公民與社會	1, 092	1, 015	77
	法律與生活	3	2	1
健康與體育領域	小計	5, 965	4, 853	1, 112
	健康教育科	695	563	132
	體育科	4, 565	3, 749	816

## 四、中等普通學科總專長數(含加科登記)與就職之情況(續完)

Totals of certified teachers' registered specialty (including additionally registered) in secondary education by job placement (cont.1)

單位：張

總專長數(含加科登記)		總計	職業狀況	
			在職	儲備
健康與體育領域	健康與護理	705	541	164
藝術與人文領域	小計	6,689	4,387	2,302
	音樂科	2,207	1,373	834
	美術科	3,062	1,761	1,301
	藝術生活	1,117	1,009	108
	鄉土藝術活動	1	0	1
	表演藝術	302	244	58
綜合活動領域	小計	5,716	4,158	1,558
	家政科	1,328	981	347
	家政與生活科技	17	13	4
	童軍教育	697	616	81
	輔導活動科	3,583	2,486	1,097
	生涯規劃	14	5	9
	生命教育	64	52	12
	綜合活動	13	5	8
職業陶冶	小計	70	47	23
	職業陶冶(職業試探)－農業	1	1	0
	職業陶冶(職業試探)－商業	57	40	17
	職業陶冶(職業試探)－工業	12	6	6
國中技藝班	小計	59	48	11
	國中技藝班(實用汽機車班)	2	2	0
	國中技藝班(實用營建班)	1	1	0
	國中技藝班(實用化工班)	1	1	0
	國中技藝班(實用工藝班)	2	1	1
	國中技藝班(商業實務班)	4	2	2
	國中技藝班(電腦實務班)	5	4	1
	國中技藝班(實用設計班)	4	3	1
	國中技藝班(食品加工班)	5	4	1
	國中技藝班(海事資訊處理班)	1	1	0
	國中技藝班(實用園藝班)	1	1	0
	國中技藝班(餐飲製作班)	23	20	3
	國中技藝班(服飾製作班)	10	8	2

## 五、中等職業學科總專長數(含加科登記)與就職之情況

Totals of certified teachers' registered specialty (including additionally registered) in vocational education by job placement

單位：張

總專長數(含加科登記)		總計	職業狀況	
			在職	儲備
97年		21, 144	11, 982	9, 162
高職工業類機械群	小計	1, 912	949	963
	機械科	986	464	522
	板金科	115	53	62
	鑄工(造)科	108	51	57
	模貝科	178	100	78
	機械製圖科	66	34	32
	製圖科	289	152	137
	機械木模科	15	9	6
	機工科	38	21	17
	機電科	113	62	51
	工程機械修護科	4	3	1
高職工業類動力機械群	小計	737	466	271
	汽車科	540	337	203
	飛機修護科	69	38	31
	汽車修護科	22	18	4
	重機科	20	13	7
農業機械科	86	60	26	
高職工業類電機與電子群	小計	3, 934	2, 285	1, 649
	電工科	4	2	2
	電訊科	6	4	2
	電子設備修護科	1	1	0
	儀表修護科	1	1	0
	電子科	958	566	392
	資訊科	1, 570	983	587
	電機科	774	410	364
	冷凍空調科	173	76	97
	航空電子科	68	29	39
	控制科	296	177	119
電子通信科	83	36	47	
高職工業類化工群	小計	328	229	99
	化工科	328	229	99

## 五、中等職業學科總專長數(含加科登記)與就職之情況(續 1)

Totals of certified teachers' registered specialty (including additionally registered) in vocational education by job placement (cont.1)

單位：張

總專長數(含加科登記)		總計	職業狀況	
			在職	儲備
高職工業類	小計	534	292	242
土木與建築群	配管科	34	15	19
	建築科	453	246	207
	測量科	12	10	2
	土木施工科	13	9	4
	營建配管科	9	3	6
	建築製圖科	13	9	4
高職商業類	小計	7,973	4,243	3,730
商業與管理群	農產行銷科	23	13	10
	商業經營科	3,545	1,726	1,819
	國貿科	817	403	414
	會計事務科	976	481	495
	資料處理科	2,165	1,342	823
	文書事務科	300	177	123
	不動產事務科	27	22	5
	商事法	2	2	0
	物流科	5	3	2
	商業事務科	5	1	4
	商用資訊科	9	9	0
	文書處理科	29	17	12
	廣告技術科	1	1	0
	水產經營科(水產經營組)	2	2	0
	水產經營科(商業組)	46	32	14
	漁航管理科	2	2	0
	漁航管理科(商業組)	2	2	0
	航運管理科	14	6	8
	水產經營科	3	2	1
高職商業類外語群	小計	421	251	170
	應用外語科(英文組)	205	138	67
	應用外語科(日文組)	216	113	103
高職商業類設計群	小計	1,691	898	793
	室內空間設計科	182	96	86
	室內設計科	139	82	57
	家具木工科	85	50	35
	印刷科	105	48	57
	金屬工藝科	74	38	36
	美工(美術工藝)科	425	227	198
	廣告設計科	681	357	324

五、中等職業學科總專長數(含加科登記)與就職之情況(續 2)

Totals of certified teachers' registered specialty (including additionally registered) in vocational education by job placement (cont.2)

單位：張

總專長數(含加科登記)		總計	職業狀況	
			在職	儲備
高職農業類農業群	小計	464	291	173
	農場經營科	76	49	27
	畜牧科	8	5	3
	畜牧保健科	23	18	5
	畜牧獸醫科	18	12	6
	森林科	21	16	5
	園藝科	283	169	114
	造園科	10	7	3
	農業土木科	25	15	10
高職農業類食品群	小計	421	341	80
	食品科	117	95	22
	食品加工科	267	214	53
	水產食品科	37	32	5
高職家事類家事群	小計	767	444	323
	服裝科	120	76	44
	幼兒保育科	422	217	205
	美容科	207	142	65
	室內佈置科	15	9	6
	營養科	1	0	1
	食品營養科	2	0	2
高職家事類餐旅群	小計	1,122	787	335
	觀光事業科	399	243	156
	餐飲管理科	722	544	178
	海洋觀光科	1	0	1
高職海事 水產類海事群	小計	63	45	18
	航海科	16	9	7
	輪機科	47	36	11
高職海事 水產類水產群	小計	67	55	12
	漁業科	18	15	3
	水產製造科	14	14	0
	水產養殖科	33	25	8
	漁村家政科	2	1	1
高職藝術類藝術群	小計	297	158	139
	戲劇科	60	40	20
	舞蹈科	92	58	34
	影視科	51	23	28
	攝影科	3	2	1
	國樂科	1	1	0
	電影電視科	83	30	53



## 五、中等職業學科總專長數(含加科登記)與就職之情況(續完)

Totals of certified teachers' registered specialty (including additionally registered) in vocational education by job placement (cont.3)

單位：張

總專長數(含加科登記)		總計	職業狀況	
			在職	儲備
高職藝術類藝術群	影劇科	7	4	3
高職其他-護理類	小計	204	89	115
	護理科	198	88	110
	微生物學	1	1	0
	藥物學	5	0	5
高職其他-實用技能類 (銜接實用機械班)	小計	3	1	2
	銲接科	1	0	1
	電腦繪圖科	1	1	0
	自行車技術科	1	0	1
高職其他-實用技能類 (銜接實用營建班)	小計	3	3	0
	裝潢技術科	3	3	0
高職其他-實用技能類 (銜接實用化工班)	小計	3	1	2
	陶瓷技術科	3	1	2
高職其他-實用技能類 (銜接實用工藝班)	小計	2	2	0
	竹木工藝科	1	1	0
	裝裱技術科	1	1	0
高職其他-實用技能類 (銜接商業實務班)	小計	16	5	11
	銷售事務科	16	5	11
高職其他-實用技能類 (銜接食品加工班)	小計	25	21	4
	食品經營科	1	1	0
	肉品加工科	2	1	1
	畜產加工科	1	1	0
	烘培食品科	21	18	3
高職其他-實用技能類 (銜接海洋觀光班)	小計	2	2	0
	水產食品加工科	1	1	0
	水產養殖技術科	1	1	0
高職其他-實用技能類 (銜接餐飲製作班)	小計	114	98	16
	烹調技術科	22	19	3
	餐飲技術科	26	22	4
	中餐廚師科	22	19	3
	西餐廚師科	22	19	3
	飲料調理科	22	19	3
高職其他-實用技能類 (銜接服飾製作班)	小計	39	24	15
	女裝科	13	8	5
	西服科	13	8	5
	飾品製作科	13	8	5
高職其他-實用技能類 (銜接動物飼養班)	小計	2	2	0
	寵物經營科	2	2	0

## 六、特教總專長數(含加科登記)與就職之情況

Totals of certified teachers' registered specialty (including additionally registered) in special education by job placement

單位：張

總專長數(含加科登記)	總計	職業狀況	
		在職	儲備
97年	13,492	10,552	2,940
學前教育身心障礙組	1,401	890	511
國民小學教育身心障礙組	5,636	4,235	1,401
中等學校教育身心障礙組	3,869	3,338	531
學前教育資賦優異組	68	52	16
國民小學教育資賦優異組	2,052	1,630	422
中等學校教育資賦優異組	466	407	59

## 七、總專長數(含加科登記)與發證年度數量之情況

Totals of certified teachers' registered specialties (including additionally registered) by specialty and certification year

單位：張

發證 年度	總計	總專長數(含加科登記)				
		幼教專長	國小專長	中等普通學科專長	中等職業學科專長	特教專長
總計	186, 118	12, 068	65, 259	74, 155	21, 144	13, 492
86年度	932	0	139	558	176	59
87年度	2, 710	230	380	1, 288	517	295
88年度	7, 355	493	1, 313	3, 859	1, 262	428
89年度	11, 494	577	3, 991	4, 812	1, 288	826
90年度	16, 820	876	7, 187	6, 077	1, 572	1, 108
91年度	16, 470	840	7, 778	5, 444	1, 240	1, 168
92年度	20, 340	908	8, 219	8, 028	1, 958	1, 227
93年度	26, 227	1, 236	8, 835	10, 675	3, 845	1, 636
94年度	27, 088	2, 153	9, 678	9, 938	3, 280	2, 039
95年度	24, 148	1, 635	8, 375	9, 894	2, 410	1, 834
96年度	18, 753	1, 830	5, 643	7, 672	2, 137	1, 471
97年度	13, 781	1, 290	3, 721	5, 910	1, 459	1, 401

## 八、個人登記總專長數(含加科登記)之情況

Totals of specialty or specialties (including additionally registered) registered by individual certified teachers

單位：人

86年起核證之 師資人員個人專長數	總計	百分比	累計百分比
97年	148,766	100.00	--
登記1項專長	125,656	84.47	84.47
登記2項專長	15,236	10.24	94.71
登記3項專長	4,905	3.30	98.01
登記4項專長	1,483	1.00	99.01
登記5項專長	660	0.44	99.45
登記6項專長	366	0.25	99.70
登記7項專長	210	0.14	99.84
登記8項專長	99	0.07	99.91
登記9項專長	54	0.04	99.95
登記10項專長	51	0.03	99.98
登記11項專長	22	0.01	99.99
登記12項專長	6	0.00	99.99
登記13項專長	7	0.00	99.99
登記14項專長	2	0.00	99.99
登記15項專長	3	0.00	99.99
登記16項專長	1	0.00	99.99
登記17項專長	1	0.00	99.99
登記18項專長	1	0.00	99.99
登記19項專長	1	0.00	99.99
登記20項專長	1	0.00	99.99
登記21項專長	1	0.00	100.00

## 九、個人總專長數(含加科登記)跨教育階段之情況

Totals of specialty or specialties (including additionally registered) registered across school levels by individual certified teachers

86年起核證之師資人員登記專長跨階段組合	總計	單位:人
		百分比
97年	148,769	100.00
單一幼教專長	9,123	6.13
單一國小專長	58,338	39.21
單一中等學科專長	67,250	45.20
單一特殊教育專長	5,169	3.47
幼教、國小二項專長	2,319	1.56
幼教、中等學科二項專長	96	0.06
幼教、特殊教育二項專長	340	0.23
國小、中等學科二項專長	822	0.55
國小、特殊教育二項專長	3,567	2.40
中等學科、特殊教育二項專長	1,539	1.03
幼教、國小、中等學科三項專長	15	0.01
幼教、國小、特殊教育三項專長	172	0.12
幼教、中等學科、特殊教育三項專長	2	0.00
國小、中等常、特殊教育三項專長	16	0.01
幼教、國小、中等學科、特殊教育四項專長	1	0.00

## 玖、依 83 年師資培育法培育且核證之在職合格教師首登專長、總專長數(含加科登記)與年齡現況

本單元主要分析呈現民國 83 年師資培育法通過施行後，依該法所培育且核證之在職合格教師的首登專長、總專長數與年齡現況。亦即分析呈現師資培育多元化後，所培育與核證之高級中等以下學校及幼稚園在職教師之首登專長、總專長數與年齡現況。為符合本單元旨意，凡於民國 83 年師資培育法施行前即已修習師資培育課程者，並不包含在本單元之內。

本單元分別按幼稚園、國民小學、中等學校及特殊教育學校等師資類科分類呈現，並以在職教師之首登專長、登記專長與其年齡進行交叉分析。在職教師之登記專長主要分為五大類，分別為：幼教專長、國小專長、中等普通學科專長、中等職業學科專長與特教專長等；中等普通學科專長、中等職業學科專長與特教專長則再依登記專長之課程領域或科目類群加以分類，並以其專長科目進行細分。各項之交叉分析皆以列聯表方式呈現人數之分布，藉以剖析師資培育多元化所培育與核證之在職教師，其首登專長、登記專長與年齡之交叉分布現況。

其次，為了瞭解近年來師資培育多元化後，所培育且核證之在職教師，其首登專長、登記專長與年齡分布之變遷，本單元之首表均將 95、96 年度之相關統計數據納入，以供對照參考。然為配合表格製作與閱讀方便，其餘各表則主要呈現 97 年度的整體數據資料。

### 一、首登專長在年齡層之情況

In-service certified teachers by first registered specialty and age group

單位：人

首登專長	總計	平均年齡	年齡層							
			22-29	30-34	35-39	40-44	45-49	50-54	55-59	60以上
95年	68,525	31.18	33,913	18,387	9,805	4,016	1,535	644	187	38
96年	76,074	31.88	32,160	23,740	11,773	5,244	2,057	795	263	42
97年	80,979	32.59	27,826	29,239	13,436	6,600	2,508	952	367	51
幼教專長	3,420	31.06	1,437	1,294	428	156	70	26	9	0
國小專長	29,317	32.57	10,131	10,675	4,825	2,357	899	319	107	4
中等普通學科專長	36,568	32.50	12,378	13,547	6,136	2,951	994	366	166	30
中等職業學科專長	5,266	34.76	979	1,953	1,283	682	223	98	37	11
特教專長	6,408	32.19	2,901	1,770	764	454	322	143	48	6

二、幼教首登專長在年齡層之情況

In-service certified teachers with first registered specialty in kindergarten education by age group

單位：人

首登專長	總計	平均 年齡	年齡層							
			22-29	30-34	35-39	40-44	45-49	50-54	55-59	60以上
97年	3,420	31.06	1,437	1,294	428	156	70	26	9	0
幼教	3,420	31.06	1,437	1,294	428	156	70	26	9	0

三、國小首登專長在年齡層之情況

In-service certified teachers with first registered specialty in elementary education by age group

單位：人

首登專長	總計	平均 年齡	年齡層							
			22-29	30-34	35-39	40-44	45-49	50-54	55-59	60以上
97年	29,317	32.57	10,131	10,675	4,825	2,357	899	319	107	4
國小	29,317	32.57	10,131	10,675	4,825	2,357	899	319	107	4

四、中等普通學科首登專長在年齡層之情況

In-service certified teachers with first registered specialty in secondary education by age group

單位：人

首登專長	總計	平均 年齡	年齡層								
			22-29	30-34	35-39	40-44	45-49	50-54	55-59	60以上	
95年	28,513	--	13,156	8,491	4,418	1,542	550	242	88	26	
96年	33,386	31.8 7	13,342	11,212	5,377	2,208	794	305	121	27	
97年	36,568	32.50	12,378	13,547	6,136	2,951	994	366	166	30	
語文 領域	小計	12,456	31.69	4,825	4,538	2,008	763	224	71	22	5
	國文科	6,719	31.75	2,596	2,439	1,082	429	116	40	15	2
	英語 (英文)科	5,645	31.58	2,211	2,051	914	326	104	29	7	3
	第二外國語 (德語)	7	31.86	1	5	1	0	0	0	0	0
	第二外國語 (法語)	7	31.86	1	5	1	0	0	0	0	0
	第二外國語 (日語)	78	33.92	16	38	10	8	4	2	0	0
數學 領域	小計	5,047	32.40	1,716	1,830	869	479	118	26	9	0
	數學科	5,047	32.40	1,716	1,830	869	479	118	26	9	0
自然與 生活科 技領域	小計	5,762	32.52	1,645	2,613	854	498	108	23	18	3
	生物科	1,383	31.90	449	607	226	85	12	2	2	0
	理化科	1,786	33.10	402	894	249	179	44	10	8	0
	物理科	523	31.79	225	152	80	52	10	3	0	1
	化學科	720	32.78	228	270	114	80	16	5	5	2
	地球科學科	240	32.53	70	103	35	32	0	0	0	0
	自然科學概論	7	39.57	0	0	5	1	1	0	0	0
	生命科學	1	37.00	0	0	1	0	0	0	0	0
	生活科技(工 藝)	458	30.96	141	284	19	7	4	2	1	0
電腦(電子計 算機)	644	33.51	130	303	125	62	21	1	2	0	
社會 領域	小計	4,774	32.81	1,646	1,668	784	366	184	73	38	15
	三民主義科	63	42.40	0	9	18	18	6	2	5	5
	公民(公民與 道德)	899	32.74	253	405	142	54	23	9	8	5
	歷史科	1,571	32.67	492	580	325	120	38	10	5	1
	地理科	1,682	30.12	861	586	154	54	18	7	2	0



四、中等普通學科首登專長在年齡層之情況(續完)

In-service certified teachers with first registered specialty in secondary education by age group(cont.1)

單位：人

首登專長	總計	平均 年齡	年齡層								
			22-29	30-34	35-39	40-44	45-49	50-54	55-59	60 以上	
社會 領域	社會科學概論	169	37.54	16	48	46	35	13	5	5	1
	圖書館科	1	39.00	0	0	1	0	0	0	0	0
	公民與社會	388	41.53	24	40	98	85	86	39	13	3
	法律與生活	1	53.00	0	0	0	0	0	1	0	0
健康與 體育領 域	小計	3,636	34.27	951	1,208	759	435	151	80	49	3
	健康教育科	413	31.40	161	180	39	19	9	3	2	0
	體育科	2,813	33.27	782	1,024	634	264	65	29	14	1
	健康與護理	410	44.04	8	4	86	152	77	48	33	2
藝術與 人文領 域	小計	2,529	34.20	626	891	538	266	130	57	19	2
	音樂科	979	32.64	274	400	217	57	25	5	0	1
	美術科	1,086	33.35	297	424	207	96	36	19	6	1
	藝術生活	362	42.05	0	39	101	107	69	33	13	0
	表演藝術	102	30.35	55	28	13	6	0	0	0	0
綜合活 動領域	小計	2,354	31.84	968	796	320	142	79	36	11	2
	家政科	538	33.07	156	200	109	40	23	10	0	0
	家政與生活科 技	2	44.50	0	0	1	0	0	1	0	0
	童軍教育	367	29.14	229	112	11	6	5	2	2	0
	輔導活動科	1,415	31.78	582	483	193	88	43	17	7	2
	生命教育	32	44.28	1	1	6	8	8	6	2	0
職業 陶冶	小計	10	35.20	1	3	4	2	0	0	0	0
	職業陶冶(職 業試架)-商 業	8	34.38	1	3	3	1	0	0	0	0
	職業陶冶(職 業試架)-工 業	2	38.50	0	0	1	1	0	0	0	0

五、中等職業學科首登專長在年齡層之情況

In-service certified teachers with first registered specialty in vocational education by age group

單位：人

首登專長	總計	平均 年齡	年齡層								
			22-29	30-34	35-39	40-44	45-49	50-54	55-59	60以上	
97年	5,266	34.76	979	1,953	1,283	682	223	98	37	11	
高職工業 類機械群	小計	394	33.36	112	151	67	45	13	6	0	0
	機械科	272	34.03	70	94	58	36	8	6	0	0
	板金科	17	31.53	6	9	0	2	0	0	0	0
	鑄工(造)科	20	32.15	7	9	3	0	1	0	0	0
	模具科	15	31.47	6	6	1	1	1	0	0	0
	機械製圖科	17	34.82	2	9	2	2	2	0	0	0
	製圖科	45	30.11	19	22	3	1	0	0	0	0
	機工科	5	36.80	2	0	0	2	1	0	0	0
機電科	3	35.33	0	2	0	1	0	0	0	0	
高職工業 類動力機 械群	小計	242	36.34	49	66	58	31	21	10	7	0
	汽車科	216	35.87	49	61	47	27	18	9	5	0
	飛機修護科	3	38.00	0	0	3	0	0	0	0	0
	汽車修護科	11	44.36	0	1	3	2	2	1	2	0
	重機科	1	47.00	0	0	0	0	1	0	0	0
	農業機械科	11	36.18	0	4	5	2	0	0	0	0
高職工業 類電機與 電子群	小計	838	35.50	143	281	197	137	50	16	10	4
	電工科	2	46.00	0	0	1	0	0	1	0	0
	電訊科	1	36.00	0	0	1	0	0	0	0	0
	電子科	266	36.05	47	83	52	55	16	3	7	3
	資訊科	302	37.22	24	85	95	62	26	6	3	1
	電機科	228	33.11	62	92	44	16	8	6	0	0
	冷凍空調科	26	31.54	6	16	3	1	0	0	0	0
	控制科	12	31.75	4	5	1	2	0	0	0	0
電子通信科	1	40.00	0	0	0	1	0	0	0	0	
高職工業 類化工群	小計	54	33.81	5	30	14	4	1	0	0	0
	化工科	54	33.81	5	30	14	4	1	0	0	0

五、中等職業學科首登專長在年齡層之情況(續 1)

In-service certified teachers with first registered specialty in vocational education by age group(cont.1)

單位：人

首登專長	總計	平均 年齡	年齡層								
			22-29	30-34	35-39	40-44	45-49	50-54	55-59	60以上	
高職工業 類土木與 建築群	小計	182	34.82	25	66	63	24	3	0	1	0
	建築科	159	34.38	25	61	53	17	2	0	1	0
	測量科	5	36.00	0	1	4	0	0	0	0	0
	土木施工科	8	35.38	0	4	3	1	0	0	0	0
	營建配管科	2	39.50	0	0	1	1	0	0	0	0
	建築製圖科	8	41.25	0	0	2	5	1	0	0	0
高職商業 類商業與 管理群	小計	1,973	34.66	314	832	462	244	68	36	13	4
	農產行銷科	2	32.50	0	2	0	0	0	0	0	0
	商業經營科	1,056	34.80	179	437	237	123	43	26	8	3
	國貿科	99	35.12	13	48	15	14	6	2	1	0
	會計事務科	214	32.40	47	114	36	15	2	0	0	0
	資料處理科	584	35.05	73	227	168	90	15	8	3	0
	不動產事務 科	9	35.22	1	3	4	1	0	0	0	0
	商事法	2	33.50	1	0	1	0	0	0	0	0
	物流科	1	46.00	0	0	0	0	1	0	0	0
	水產經營科 (商業組)	1	36.00	0	0	1	0	0	0	0	0
	漁航管理科	2	52.00	0	0	0	0	1	0	1	0
	漁航管理科 (商業組)	1	43.00	0	0	0	1	0	0	0	0
	航運管理科	2	46.00	0	1	0	0	0	0	0	1
高職商業 類外語群	小計	85	34.54	27	22	13	13	6	4	0	0
	應用外語科 (英文組)	26	30.73	13	9	2	1	0	1	0	0
	應用外語科 (日文組)	59	36.22	14	13	11	12	6	3	0	0
高職商業 類設計群	小計	298	35.30	46	103	80	48	12	9	0	0
	室內空間設計 科	13	30.15	7	4	2	0	0	0	0	0
	室內設計科	31	35.03	3	14	8	4	0	2	0	0
	家具木工科	9	34.44	0	6	1	2	0	0	0	0

五、中等職業學科首登專長在年齡層之情況(續 2)

In-service certified teachers with first registered specialty in vocational education by age group(cont.2)

單位：人

首登專長	總計	平均 年齡	年齡層								
			22-29	30-34	35-39	40-44	45-49	50-54	55-59	60以上	
高職商業 類設計群	印刷科	12	31.17	3	8	1	0	0	0	0	0
	美工(美術工 藝)科	63	36.81	7	17	22	9	4	4	0	0
	廣告設計科	170	35.52	26	54	46	33	8	3	0	0
高職農業 類農業群	小計	123	34.29	11	64	33	11	4	0	0	0
	農場經營科	18	33.89	2	10	4	1	1	0	0	0
	畜牧科	5	37.20	0	2	2	0	1	0	0	0
	畜牧保健科	8	32.00	2	5	1	0	0	0	0	0
	畜牧獸醫科	9	37.33	0	3	3	2	1	0	0	0
	森林科	9	32.44	0	8	1	0	0	0	0	0
	園藝科	73	34.30	7	35	22	8	1	0	0	0
農業土木科	1	34.00	0	1	0	0	0	0	0	0	
高職農業 類食品群	小計	124	33.60	25	56	31	9	1	1	0	1
	食品科	17	36.18	1	8	4	3	0	1	0	0
	食品加工科	102	33.33	22	45	27	6	1	0	0	1
	水產食品科	5	30.40	2	3	0	0	0	0	0	0
高職家事 類家事群	小計	288	36.23	54	66	89	42	23	13	0	1
	服裝科	35	39.46	6	10	3	4	3	8	0	1
	幼兒保育科	137	34.52	33	40	39	16	8	1	0	0
	美容科	112	37.15	15	16	45	21	11	4	0	0
	室內佈置科	4	40.75	0	0	2	1	1	0	0	0
高職家事 類餐旅群	小計	464	33.08	138	159	119	32	7	3	5	1
	觀光事業科	156	33.40	57	40	31	18	5	1	3	1
	餐飲管理科	308	32.92	81	119	88	14	2	2	2	0
高職海事 水產類海 事群	小計	17	35.35	3	7	2	3	2	0	0	0
	航海科	3	32.00	0	3	0	0	0	0	0	0
	輪機科	14	36.07	3	4	2	3	2	0	0	0

五、中等職業學科首登專長在年齡層之情況(續完)

In-service certified teachers with first registered specialty in vocational education by age group(cont.3)

單位：人

首登專長	總計	平均 年齡	年齡層								
			22-29	30-34	35-39	40-44	45-49	50-54	55-59	60以上	
高職海事 水產類水 產群	小計	21	37.62	2	4	6	6	3	0	0	0
	漁業科	8	35.25	2	1	2	2	1	0	0	0
	水產製造科	7	40.57	0	0	3	3	1	0	0	0
	水產養殖科	6	37.33	0	3	1	1	1	0	0	0
高職藝術 類藝術群	小計	103	34.53	19	41	22	13	7	0	1	0
	戲劇科	25	33.20	8	9	3	4	1	0	0	0
	舞蹈科	43	35.60	2	19	13	6	3	0	0	0
	影視科	20	36.00	1	9	5	2	3	0	0	0
	電影電視科	14	31.64	8	3	1	1	0	0	1	0
高職其他- 護理類	小計	60	37.55	6	5	27	20	2	0	0	0
	護理科	59	37.42	6	5	27	20	1	0	0	0
	微生物學	1	45.00	0	0	0	0	1	0	0	0

六、特教首登專長在年齡層之情況

In-service certified teachers with first registered specialty in special education by age group

單位：人

首登專長	總計	平均 年齡	年齡層							
			22-29	30-34	35-39	40-44	45-49	50-54	55-59	60以上
97年	6,408	32.19	2,901	1,770	764	454	322	143	48	6
學前教育身心障礙組	419	42.36	23	46	82	94	103	45	25	1
國民小學教育身心障礙組	3,002	31.54	1,390	889	384	208	98	26	6	1
中等學校教育身心障礙組	2,607	31.35	1,343	691	248	128	111	66	16	4
國民小學教育資賦優異組	311	31.99	112	131	34	21	7	5	1	0
中等學校教育資賦優異組	69	31.65	33	13	16	3	3	1	0	0

七、年齡層與發證年度之情況

In-service certified teachers by age group and certification year

單位：人

發證年度	總計	年齡層							
		22-29	30-34	35-39	40-44	45-49	50-54	55-59	60以上
總計	80,979	27,826	29,239	13,436	6,600	2,508	952	367	51
86年度	799	0	9	288	332	97	46	25	2
87年度	1,892	0	115	964	581	161	46	22	3
88年度	5,320	0	2,254	1,550	1,048	281	115	60	12
89年度	9,243	0	5,233	2,481	1,022	352	115	32	8
90年度	13,430	178	8,679	2,928	1,051	377	153	61	3
91年度	11,582	3,997	4,907	1,689	629	252	84	23	1
92年度	10,679	5,576	3,268	1,233	387	151	45	13	6
93年度	8,986	5,665	1,923	620	427	231	85	30	5
94年度	6,867	4,438	1,412	568	252	134	52	9	2
95年度	6,547	3,760	825	734	630	360	163	68	7
96年度	3,435	2,584	409	208	127	75	19	12	1
97年度	2,199	1,628	205	173	114	37	29	12	1

八、首登專長與發證年度之情況  
In-service certified teachers by first registered specialty and certification year

單位：人

發證年度	總計	首登專長				
		幼教專長	國小專長	中等普通學科專長	中等職業學科專長	特教專長
總計	80,979	3,420	29,317	36,568	5,266	6,408
86年度	799	0	135	473	123	68
87年度	1,892	57	340	992	318	185
88年度	5,320	135	1,175	3,064	693	253
89年度	9,243	277	3,736	3,854	735	641
90年度	13,430	417	6,456	4,812	857	888
91年度	11,582	324	5,704	4,056	589	909
92年度	10,679	293	4,256	4,720	562	848
93年度	8,986	332	3,584	3,777	388	905
94年度	6,867	440	1,707	3,821	332	567
95年度	6,547	350	1,461	3,822	286	628
96年度	3,435	441	474	1,986	233	301
97年度	2,199	354	289	1,191	150	215

九、總專長數(含加科登記)在年齡層之情況  
Totals of in-service certified teachers' registered specialty or specialties (including additionally registered) by specialty and age group

單位：張

總專長 (含加科登記)	總計	年齡層							
		22-29	30-34	35-39	40-44	45-49	50-54	55-59	60以上
97年	103,793	37,399	37,815	16,299	7,820	2,929	1,062	408	61
幼教專長	3,709	1,618	1,370	450	164	71	27	9	0
國小專長	32,194	11,626	11,764	5,003	2,441	923	326	107	4
中等普通 學科專長	48,438	16,754	18,268	7,826	3,675	1,254	427	197	37
中等職業 學科專長	10,028	2,749	3,875	1,978	947	309	114	42	14
特教專長	9,424	4,652	2,538	1,042	593	372	168	53	6

十、幼教總專長數(含加科登記)在年齡層之情況

Totals of in-service certified teachers' registered specialty (including additionally registered) in kindergarten education by age group

單位：張

總專長 (含加科登記)	總計	年齡層							
		22-29	30-34	35-39	40-44	45-49	50-54	55-59	60 以上
97年	3,709	1,618	1,370	450	164	71	27	9	0
幼教	3,709	1,618	1,370	450	164	71	27	9	0

十一、國小總專長數(含加科登記)在年齡層之情況

Totals of in-service certified teachers' registered specialty (including additionally registered) in elementary education by age group

單位：張

總專長 (含加科登記)	總計	年齡層							
		22-29	30-34	35-39	40-44	45-49	50-54	55-59	60 以上
97年	32,194	11,626	11,764	5,003	2,441	923	326	107	4
國小	32,194	11,626	11,764	5,003	2,441	923	326	107	4



十二、中等普通學科總專長數(含加科登記)在年齡層之情況

Totals of in-service certified teachers' registered specialty (including additionally registered) in secondary education by age group

單位：張

總專長(含加科登記)	總計	年齡層								
		22-29	30-34	35-39	40-44	45-49	50-54	55-59	60以上	
97年	48,438	16,754	18,268	7,826	3,675	1,254	427	197	37	
語文領域	小計	14,729	5,862	5,336	2,305	861	258	78	24	5
	國文科	7,594	3,047	2,713	1,176	466	130	44	16	2
	英語(英文)科	6,996	2,789	2,545	1,110	385	124	32	8	3
	第二外國語 (德語)	11	2	8	1	0	0	0	0	0
	第二外國語 (法語)	14	3	10	1	0	0	0	0	0
	第二外國語 (日語)	114	21	60	17	10	4	2	0	0
數學領域	小計	6,950	2,280	2,739	1,140	597	151	33	10	0
	數學科	6,950	2,280	2,739	1,140	597	151	33	10	0
自然與生活科技領域	小計	8,369	2,694	3,700	1,162	620	140	28	22	3
	生物科	1,675	535	723	275	117	16	4	5	0
	理化科	2,149	563	1,047	284	189	48	10	8	0
	物理科	831	356	295	105	57	13	4	0	1
	化學科	1,155	373	480	166	103	21	5	5	2
	地球科學科	358	142	135	47	34	0	0	0	0
	自然科學概論	176	87	64	23	1	1	0	0	0
	生命科學	31	18	10	3	0	0	0	0	0
	生活科技(工藝)	719	245	381	57	24	8	2	2	0
	電腦(電子計算機)	1,275	375	565	202	95	33	3	2	0
社會領域	小計	6,834	2,469	2,458	1,049	478	228	83	48	21
	三民主義科	160	28	63	31	19	7	2	5	5
	公民(公民與道德)	1,468	567	576	191	73	35	10	10	6
	歷史科	1,938	579	746	397	150	48	11	6	1
	地理科	1,934	1,000	664	175	64	19	8	4	0
	現代社會	21	7	12	1	1	0	0	0	0
	社會科學概論	340	63	134	70	44	17	6	5	1
	圖書館科	1	0	0	1	0	0	0	0	0
	認識台灣	23	16	6	1	0	0	0	0	0

十二、中等普通學科總專長數(含加科登記)在年齡層之情況(續 1)

Totals of in-service certified teachers' registered specialty (including additionally registered) in secondary education by age group (cont.1)

單位：張

總專長(含加科登記)	總計	年齡層								
		22-29	30-34	35-39	40-44	45-49	50-54	55-59	60 以上	
社會領域	法學概論	1	1	0	0	0	0	0	0	0
	心理學導論	1	1	0	0	0	0	0	0	0
	邏輯	2	0	1	1	0	0	0	0	0
	公民與社會	943	207	255	181	127	102	45	18	8
	法律與生活	2	0	1	0	0	0	1	0	0
健康與體育領域	小計	4,157	1,090	1,412	850	495	173	85	49	3
	健康教育科	505	201	210	55	25	9	3	2	0
	體育科	3,137	845	1,170	699	300	76	32	14	1
	健康與護理	515	44	32	96	170	88	50	33	2
藝術與人文領域	小計	3,749	856	1,373	814	409	185	78	31	3
	音樂科	1,176	320	481	267	70	31	6	0	1
	美術科	1,459	363	575	294	141	48	27	10	1
	藝術生活	903	97	243	214	179	103	45	21	1
	表演藝術	211	76	74	39	19	3	0	0	0
綜合活動領域	小計	3,574	1,480	1,222	488	209	118	42	13	2
	家政科	809	221	307	170	61	36	14	0	0
	家政與生活科技	12	5	4	2	0	0	1	0	0
	童軍教育	554	313	174	34	19	9	2	3	0
	輔導活動科	2,144	935	731	271	120	60	18	7	2
	生涯規劃	2	2	0	0	0	0	0	0	0
	生命教育	51	2	6	11	9	13	7	3	0
	綜合活動	2	2	0	0	0	0	0	0	0
職業陶冶	小計	40	10	12	13	5	0	0	0	0
	職業陶冶(職業試探)-農業	1	0	1	0	0	0	0	0	0
	職業陶冶(職業試探)-商業	33	9	11	9	4	0	0	0	0
	職業陶冶(職業試探)-工業	6	1	0	4	1	0	0	0	0

十二、中等普通學科總專長數(含加科登記)在年齡層之情況(續完)

Totals of in-service certified teachers' registered specialty (including additionally registered) in secondary education by age group (cont.2)

單位：張

總專長(含加科登記)		總計	年齡層							
			22-29	30-34	35-39	40-44	45-49	50-54	55-59	60以上
國中技藝班	小計	36	13	16	5	1	1	0	0	0
	國中技藝班 (實用汽機車班)	1	0	1	0	0	0	0	0	0
	國中技藝班 (實用營建班)	1	0	1	0	0	0	0	0	0
	國中技藝班 (實用化工班)	1	0	1	0	0	0	0	0	0
	國中技藝班 (實用工藝班)	1	0	1	0	0	0	0	0	0
	國中技藝班 (商業實務班)	1	0	0	1	0	0	0	0	0
	國中技藝班 (電腦實務班)	4	2	1	1	0	0	0	0	0
	國中技藝班 (實用設計班)	3	1	2	0	0	0	0	0	0
	國中技藝班 (食品加工班)	3	1	1	0	0	1	0	0	0
	國中技藝班 (海事資訊處理班)	1	0	0	1	0	0	0	0	0
	國中技藝班 (實用園藝班)	1	0	1	0	0	0	0	0	0
	國中技藝班 (餐飲製作班)	15	7	6	2	0	0	0	0	0
	國中技藝班 (服飾製作班)	4	2	1	0	1	0	0	0	0

十三、中等職業學科總專長數(含加科登記)在年齡層之情況

Totals of in-service certified teachers' registered specialty (including additionally registered) in vocational education by age group

單位：張

總專長(含加科登記)	總計	年齡層								
		22-29	30-34	35-39	40-44	45-49	50-54	55-59	60以上	
97年	10,028	2,749	3,875	1,978	947	309	114	42	14	
高職工業類	小計	817	298	301	131	56	24	7	0	0
機械群	機械科	404	124	138	85	39	11	7	0	0
	板金科	50	23	22	2	3	0	0	0	0
	鑄工(造)科	48	22	20	4	1	1	0	0	0
	模具科	81	46	17	13	2	3	0	0	0
	機械製圖科	31	7	17	3	2	2	0	0	0
	製圖科	120	58	50	7	2	3	0	0	0
	機械木模科	9	5	4	0	0	0	0	0	0
	機工科	18	6	7	1	2	2	0	0	0
	機電科	53	7	26	14	4	2	0	0	0
	工程機械修護科	3	0	0	2	1	0	0	0	0
高職工業類	小計	409	104	143	76	42	25	11	8	0
動力機械群	汽車科	298	79	93	58	34	18	10	6	0
	飛機修護科	32	10	14	6	1	1	0	0	0
	汽車修護科	17	2	5	3	2	2	1	2	0
	重機科	11	2	4	1	1	3	0	0	0
	農業機械科	51	11	27	8	4	1	0	0	0
高職工業類	小計	1,984	582	735	370	197	65	19	12	4
電機與電子群	電工科	2	0	0	1	0	0	1	0	0
	電訊科	4	0	1	3	0	0	0	0	0
	儀表修護科	1	0	0	1	0	0	0	0	0
	電子科	502	135	182	87	65	20	3	7	3
	資訊科	844	236	290	173	99	33	7	5	1
	電機科	362	105	148	71	21	10	7	0	0
	冷凍空調科	65	25	29	8	3	0	0	0	0
	航空電子科	22	10	9	2	1	0	0	0	0
	控制科	155	61	65	21	6	2	0	0	0
	電子通信科	27	10	11	3	2	0	1	0	0

十三、中等職業學科總專長數(含加科登記)在年齡層之情況(續1)

Totals of in-service certified teachers' registered specialty (including additionally registered) in vocational education by age group(cont.1)

單位：張

總專長(含加科登記)	總計	年齡層								
		22-29	30-34	35-39	40-44	45-49	50-54	55-59	60以上	
高職工業類	小計	177	46	82	28	18	3	0	0	0
化工群	化工科	177	46	82	28	18	3	0	0	0
高職工業類	小計	258	49	105	73	27	3	0	1	0
土木與建築群	配管科	13	10	2	1	0	0	0	0	0
	建築科	214	39	90	62	20	2	0	1	0
	測量科	10	0	6	4	0	0	0	0	0
	土木施工科	9	0	5	3	1	0	0	0	0
	營建配管科	3	0	1	1	1	0	0	0	0
	建築製圖科	9	0	1	2	5	1	0	0	0
高職商業類	小計	3,463	889	1,443	651	321	98	41	14	6
商業與管理群	農產行銷科	10	3	6	0	0	1	0	0	0
	商業經營科	1,439	331	590	293	139	48	26	8	4
	國貿科	284	90	119	36	26	8	3	1	1
	會計事務科	384	102	187	62	24	8	1	0	0
	資料處理科	1,147	283	457	235	128	29	11	4	0
	文書事務科	116	55	46	13	0	2	0	0	0
	不動產事務科	18	4	8	5	1	0	0	0	0
	商事法	2	1	0	1	0	0	0	0	0
	物流科	3	0	2	0	0	1	0	0	0
	商業事務科	1	0	1	0	0	0	0	0	0
	商用資訊科	7	3	4	0	0	0	0	0	0
	文書處理科	14	8	4	2	0	0	0	0	0
	廣告技術科	1	0	1	0	0	0	0	0	0
	水產經營科 (水產經營組)	2	0	1	1	0	0	0	0	0
	水產經營科 (商業組)	25	7	13	3	2	0	0	0	0
	漁航管理科	2	0	0	0	0	1	0	1	0
	漁航管理科 (商業組)	1	0	0	0	1	0	0	0	0
	航運管理科	5	0	4	0	0	0	0	0	1
	水產經營科	2	2	0	0	0	0	0	0	0

十三、中等職業學科總專長數(含加科登記)在年齡層之情況(續2)

Totals of in-service certified teachers' registered specialty (including additionally registered) in vocational education by age group(cont.2)

單位：張

總專長(含加科登記)	小計	年齡層								
		22-29	30-34	35-39	40-44	45-49	50-54	55-59	60以上	
高職商業類 外語群	小計	198	79	53	30	21	9	6	0	0
	應用外語科 (英文組)	96	59	23	10	2	1	1	0	0
	應用外語科 (日文組)	102	20	30	20	19	8	5	0	0
高職商業類 設計群	小計	706	186	267	151	76	17	9	0	0
	室內空間設計科	78	31	30	13	4	0	0	0	0
	室內設計科	68	10	33	15	7	1	2	0	0
	家具木工科	38	12	20	3	2	1	0	0	0
	印刷科	37	10	21	6	0	0	0	0	0
	金屬工藝科	28	12	9	5	2	0	0	0	0
	美工(美術 工藝)科	174	46	60	42	17	5	4	0	0
	廣告設計科	283	65	94	67	44	10	3	0	0
高職農業類 農業群	小計	251	36	133	58	19	4	0	1	0
	農場經營科	44	3	28	8	3	1	0	1	0
	畜牧科	5	0	2	2	0	1	0	0	0
	畜牧保健科	18	4	11	2	1	0	0	0	0
	畜牧獸醫科	12	1	4	4	2	1	0	0	0
	森林科	15	1	13	1	0	0	0	0	0
	園藝科	138	22	66	37	12	1	0	0	0
	造園科	6	2	2	2	0	0	0	0	0
	農業土木科	13	3	7	2	1	0	0	0	0
高職農業類 食品群	小計	264	64	118	60	15	4	2	0	1
	食品科	76	21	31	16	5	2	1	0	0
	食品加工科	168	38	75	41	10	2	1	0	1
	水產食品科	20	5	12	3	0	0	0	0	0

十三、中等職業學科總專長數(含加科登記)在年齡層之情況(續3)

Totals of in-service certified teachers' registered specialty (including additionally registered) in vocational education by age group (cont.3)

單位：張

總專長(含加科登記)	小計	年齡層								
		22-29	30-34	35-39	40-44	45-49	50-54	55-59	60以上	
高職家事類	小計	387	88	104	101	52	27	14	0	1
家事群	服裝科	60	15	19	5	7	5	8	0	1
	幼兒保育科	183	55	58	44	17	8	1	0	0
	美容科	136	18	23	50	27	13	5	0	0
	室內佈置科	8	0	4	2	1	1	0	0	0
高職家事類	小計	699	228	241	158	47	14	4	5	2
餐旅群	觀光事業科	222	86	68	37	19	7	1	3	1
	餐飲管理科	477	142	173	121	28	7	3	2	1
高職海事	小計	36	6	15	7	6	2	0	0	0
水產類海事	航海科	8	1	6	0	1	0	0	0	0
群	輪機科	28	5	9	7	5	2	0	0	0
高職海事	小計	43	7	19	7	6	3	1	0	0
水產類水產	漁業科	13	4	4	2	2	1	0	0	0
群	水產製造科	11	0	3	4	3	1	0	0	0
	水產養殖科	18	3	11	1	1	1	1	0	0
	漁村家政科	1	0	1	0	0	0	0	0	0
高職藝術類	小計	144	25	58	33	18	9	0	1	0
藝術群	戲劇科	35	9	13	3	7	3	0	0	0
	舞蹈科	54	3	25	15	8	3	0	0	0
	影視科	21	1	9	6	2	3	0	0	0
	攝影科	1	0	1	0	0	0	0	0	0
	國樂科	1	0	0	1	0	0	0	0	0
	電影電視科	28	12	8	6	1	0	0	1	0
	影劇科	4	0	2	2	0	0	0	0	0
高職其他-	小計	79	9	14	32	22	2	0	0	0
護理類	護理科	78	9	14	32	22	1	0	0	0
	微生物學	1	0	0	0	0	1	0	0	0

十三、中等職業學科總專長數(含加科登記)在年齡層之情況(續4)

Totals of in-service certified teachers' registered specialty (including additionally registered) in vocational education by age group (cont.4)

單位：張

總專長(含加科登記)	小計	年齡層								
		22-29	30-34	35-39	40-44	45-49	50-54	55-59	60以上	
高職其他-實用技能類	小計	1	1	0	0	0	0	0	0	0
(銜接實用機械班)	電腦繪圖科	1	1	0	0	0	0	0	0	0
高職其他-實用技能類	小計	3	1	2	0	0	0	0	0	0
(銜接實用營建班)	裝潢技術科	3	1	2	0	0	0	0	0	0
高職其他-實用技能類	小計	2	0	2	0	0	0	0	0	0
(銜接實用工藝班)	竹木工藝科	1	0	1	0	0	0	0	0	0
	裝裱技術科	1	0	1	0	0	0	0	0	0
高職其他-實用技能類	小計	4	1	3	0	0	0	0	0	0
(銜接商業實務班)	銷售事務科	4	1	3	0	0	0	0	0	0
高職其他-實用技能類	小計	17	10	5	2	0	0	0	0	0
(銜接食品加工班)	食品經營科	1	1	0	0	0	0	0	0	0
	肉品加工科	1	1	0	0	0	0	0	0	0
	畜產加工科	1	1	0	0	0	0	0	0	0
	烘培食品科	14	7	5	2	0	0	0	0	0
高職其他-實用技能類	小計	2	1	1	0	0	0	0	0	0
(銜接海洋觀光班)	水產食品加工科	1	1	0	0	0	0	0	0	0
	水產養殖技術科	1	0	1	0	0	0	0	0	0



十三、中等職業學科總專長數(含加科登記)在年齡層之情況(續完)

Totals of in-service certified teachers' registered specialty (including additionally registered) in vocational education by age group (cont.5)

單位：張

總專長(含加科登記)		小計	年齡層							
			22-29	30-34	35-39	40-44	45-49	50-54	55-59	60以上
高職其他- 實用技能類 (銜接餐飲製 作班)	小計	73	36	27	10	0	0	0	0	0
	烹調技術科	14	7	5	2	0	0	0	0	0
	餐飲技術科	17	8	7	2	0	0	0	0	0
	中餐廚師科	14	7	5	2	0	0	0	0	0
	西餐廚師科	14	7	5	2	0	0	0	0	0
	飲料調理科	14	7	5	2	0	0	0	0	0
高職其他- 實用技能類 (銜接服飾製 作班)	小計	9	3	3	0	3	0	0	0	0
	女裝科	3	1	1	0	1	0	0	0	0
	西服科	3	1	1	0	1	0	0	0	0
	飾品製作科	3	1	1	0	1	0	0	0	0
高職其他- 實用技能類 (銜接動物飼 養班)	小計	2	0	1	0	1	0	0	0	0
	寵物經營科	2	0	1	0	1	0	0	0	0

十四、特教總專長數(含加科登記)在年齡層之情況

Totals of in-service certified teachers' registered specialty (including additionally registered) in special education by age group

單位：張

總專長(含加科登記)	小計	年齡層							
		22-29	30-34	35-39	40-44	45-49	50-54	55-59	60以上
97年	9,424	4,652	2,538	1,042	593	372	168	53	6
學前教育身心障礙組	748	208	158	102	98	108	47	26	1
國民小學教育身心障礙組	3,732	1,796	1,087	449	247	113	33	6	1
中等學校教育身心障礙組	3,104	1,500	838	352	181	134	75	20	4
學前教育資賦優異組	41	31	6	3	1	0	0	0	0
國民小學教育資賦優異組	1,431	874	383	99	50	13	11	1	0
中等學校教育資賦優異組	368	243	66	37	16	4	2	0	0

十五、總專長數(含加科登記)與發證年度數量之情況

Totals of in-service certified teachers' registered specialties (including additionally registered) by specialty and certification year

單位：張

發證年度	小計	總專長(含加科登記)				
		幼教專長	國小專長	中等普通學科專長	中等職業學科專長	特教專長
總計	103,793	3,709	32,194	48,438	10,028	9,424
86年度	764	0	132	475	123	34
87年度	1,947	58	342	1,003	322	222
88年度	5,440	138	1,186	3,100	716	300
89年度	9,341	280	3,758	3,868	743	692
90年度	13,741	433	6,602	4,824	875	1,007
91年度	12,062	335	5,982	4,099	600	1,046
92年度	12,742	314	4,642	5,789	916	1,081
93年度	15,191	380	4,141	7,289	1,959	1,422
94年度	11,845	551	2,398	6,039	1,450	1,407
95年度	10,445	399	1,861	6,009	1,048	1,128
96年度	6,188	457	683	3,664	799	585
97年度	4,087	364	467	2,279	477	500

十六、個人登記總專長數(含加科登記)之情況

Totals of specialty or specialties (including additionally registered) registered by individual in-service certified teachers

單位：人

86年起核證之 師資人員個人專長數	小計	百分比	累計百分比
97年	80,979	100.00	--
登記1項專長	66,554	82.19	82.19
登記2項專長	9,513	11.75	93.94
登記3項專長	3,216	3.97	97.91
登記4項專長	878	1.08	98.99
登記5項專長	379	0.47	99.46
登記6項專長	205	0.25	99.71
登記7項專長	111	0.14	99.85
登記8項專長	55	0.07	99.92
登記9項專長	25	0.03	99.95
登記10項專長	24	0.03	99.98
登記11項專長	8	0.01	99.99
登記12項專長	3	0.00	99.99
登記13項專長	4	0.00	99.99
登記15項專長	1	0.00	99.99
登記16項專長	1	0.00	99.99
登記18項專長	1	0.00	99.99
登記21項專長	1	0.00	100.00

十七、個人總專長數(含加科登記)跨教育階段之情況

Totals of specialty or specialties (including additionally registered) registered across school levels by individual in-service certified teachers

單位:人

86年起核證之師資人員登記專長跨階段組合	小計	百分比
97年	80,979	100.00
單一幼教專長	2,627	3.24
單一國小專長	28,409	35.08
單一中等學科專長	41,149	50.81
單一特殊教育專長	3,422	4.23
幼教、國小二項專長	754	0.93
幼教、中等學科二項專長	34	0.04
幼教、特殊教育二項專長	176	0.22
國小、中等學科二項專長	412	0.51
國小、特殊教育二項專長	2,488	3.07
中等學科、特殊教育二項專長	1,379	1.70
幼教、國小、中等學科三項專長	9	0.01
幼教、國小、特殊教育三項專長	106	0.13
幼教、中等學科、特殊教育三項專長	2	0.00
國小、中等學科、特殊教育三項專長	11	0.01
幼教、國小、中等學科、特殊教育四項專長	1	0.00

(本頁空白)

## 拾、依 83 年師資培育法培育且核證之師資儲備人員首登專長、總專長數(含加科登記)與年齡現況

本單元主要分析呈現民國 83 年師資培育法通過施行後，依該法所培育且核證之師資儲備人員的首登專長、總專長數與年齡現況。亦即分析呈現師資培育多元化後，所培育與核證之高級中等以下學校及幼稚園師資儲備人員之首登專長、總專長數與年齡現況。師資儲備人員係指已取得教師證書，但現未為公私立學校編制內專任教師者。為符合本單元旨意，凡於民國 83 年師資培育法施行前即已修習師資培育課程者，並不包含在本單元之內。

本單元分別按幼稚園、國民小學、中等學校及特殊教育學校等師資類科分類呈現，並以師資儲備人員之首登專長、登記專長與其年齡進行交叉分析。師資儲備人員之登記專長主要分為五大類，分別為：幼教專長、國小專長、中等普通學科專長、中等職業學科專長與特教專長等；中等普通學科專長、中等職業學科專長與特教專長則再依登記專長之課程領域或科目類群加以分類，並以其專長科目進行細分。各項之交叉分析皆以列聯表方式呈現人數之分布，藉以剖析師資培育多元化所培育與核證之師資儲備人員，其首登專長、登記專長與年齡之交叉分布現況。

其次，為了瞭解近年來師資培育多元化後，所培育且核證之師資儲備人員，其首登專長、登記專長與年齡分布之變遷，本單元之首表均將 95、96 年度之相關統計數據納入，以供對照參考。然為配合表格製作與閱讀方便，其餘各表則主要呈現 97 年度的整體數據資料。

### 一、師資儲備人員首登專長在年齡層之情況

Reserve certified teachers by first registered specialty and age group

單位：人

首登專長	總計	平均年齡	年齡層							
			22-29	30-34	35-39	40-44	45-49	50-54	55-59	60 以上
95年	56,843	29.19	36,418	11,909	5,128	1,898	749	448	217	76
96年	63,050	29.53	38,697	14,105	6,130	2,309	871	522	315	101
97年	67,787	30.10	38,854	16,546	7,279	2,939	1,068	589	367	145
幼教專長	7,642	30.65	3,836	2,095	1,099	400	143	54	11	4
國小專長	31,218	29.37	19,727	6,601	3,117	1,133	396	168	67	9
中等普通學科專長	20,215	30.17	11,308	5,348	2,037	867	316	198	105	36
中等職業學科專長	6,138	31.86	2,402	2,264	840	415	116	54	31	16
特教專長	2,574	32.50	1,581	238	186	124	97	115	153	80

二、幼教師資儲備人員首登專長在年齡層之情況

Reserve certified teachers with first registered specialty in kindergarten education by age group

單位：人

首登專長	總計	平均 年齡	年齡層							
			22-29	30-34	35-39	40-44	45-49	50-54	55-59	60 以上
97年	7,642	30.65	3,836	2,095	1,099	400	143	54	11	4
幼教	7,642	30.65	3,836	2,095	1,099	400	143	54	11	4

三、國小師資儲備人員首登專長在年齡層之情況

Reserve certified teachers with first registered specialty in elementary education by age group

單位：人

首登專長	總計	平均 年齡	年齡層							
			22-29	30-34	35-39	40-44	45-49	50-54	55-59	60 以上
97年	31,218	29.37	19,727	6,601	3,117	1,133	396	168	67	9
國小	31,218	29.37	19,727	6,601	3,117	1,133	396	168	67	9

四、中等普通學科師資儲備人員首登專長在年齡層之情況

Reserve certified teachers with first registered specialty in secondary education by age group

單位：人

首登專長	總計	平均 年齡	年齡層								
			22-29	30-34	35-39	40-44	45-49	50-54	55-59	60 以上	
97年	20,215	30.17	11,308	5,348	2,037	867	316	198	105	36	
語文 領域	小計	6,900	30.22	3,766	1,833	805	308	109	55	17	7
	國文科	3,627	30.19	1,991	931	446	171	55	25	6	2
	英語(英文) 科	3,038	30.21	1,673	801	336	130	54	29	10	5
	第二外國語 (德語)	17	32.24	3	12	1	1	0	0	0	0
	第二外國語 (法語)	23	30.39	9	12	1	1	0	0	0	0
	第二外國語 (日語)	195	30.82	90	77	21	5	0	1	1	0
數學 領域	小計	1,976	29.99	1,142	497	204	82	27	12	9	3
	數學科	1,976	29.99	1,142	497	204	82	27	12	9	3
自然與 生活科 技領域	小計	3,883	30.25	2,022	1,256	357	154	55	23	13	3
	生物科	577	29.73	326	172	48	20	8	2	1	0
	理化科	780	32.43	251	342	102	52	23	5	4	1
	物理科	480	28.83	320	106	24	19	4	3	4	0
	化學科	633	29.74	373	155	69	27	4	3	2	0
	地球科學科	162	28.91	94	57	7	4	0	0	0	0
	自然科學 概論	2	43.50	0	0	1	0	0	1	0	0
	生命科學	2	27.50	1	1	0	0	0	0	0	0
	生活科技 (工藝)	570	28.42	382	167	13	1	2	4	1	0
	電腦(電子計 算機)	677	31.47	275	256	93	31	14	5	1	2



四、中等普通學科師資儲備人員首登專長在年齡層之情況(續完)

Reserve certified teachers with first registered specialty in secondary education by age group(cont.1)

單位：人

首登專長	總計	平均 年齡	年齡層								
			22-29	30-34	35-39	40-44	45-49	50-54	55-59	60以上	
社會 領域	小計	1,856	30.12	1,060	463	176	75	31	29	13	9
	三民主義科	24	44.75	0	8	4	3	1	1	2	5
	公民(公民 與道德)科	391	31.20	178	137	45	15	10	5	0	1
	歷史科	776	30.00	426	222	78	28	10	7	4	1
	地理科	525	26.88	427	68	17	9	0	0	4	0
	現代社會	2	36.00	0	0	2	0	0	0	0	0
	社會科學概 論	97	37.28	12	28	28	14	8	3	2	2
公民與社會	41	37.80	17	0	2	6	2	13	1	0	
健康與 體育領 域	小計	1,641	30.60	982	319	158	73	35	38	28	8
	健康教育科	166	29.49	101	40	17	5	2	1	0	0
	體育科	1,339	29.22	876	276	112	34	23	8	4	6
	健康與護理	136	45.57	5	3	29	34	10	29	24	2
藝術與 人文領 域	小計	2,365	30.34	1,299	636	219	126	47	24	13	1
	音樂科	947	29.62	560	244	89	42	6	3	3	0
	美術科	1,359	30.73	708	382	126	81	40	14	7	1
	藝術生活	15	47.07	0	0	3	3	1	6	2	0
	表演藝術	44	28.23	31	10	1	0	0	1	1	0
綜合活 動領域	小計	1,585	29.28	1,035	338	117	49	12	17	12	5
	家政科	375	30.33	221	78	44	20	4	7	1	0
	家政與生活 科技	1	41.00	0	0	0	1	0	0	0	0
	童軍教育	48	26.75	40	7	0	1	0	0	0	0
	輔導活動科	1,154	29.00	771	252	72	27	7	10	10	5
	生命教育	7	34.71	3	1	1	0	1	0	1	0
職業 陶冶	小計	9	32.22	2	6	1	0	0	0	0	0
	職業陶冶(職 業試探)-商 業	6	32.83	1	4	1	0	0	0	0	0
	職業陶冶(職 業試探)-工 業	3	31.00	1	2	0	0	0	0	0	0

五、中等職業學科師資儲備人員首登專長在年齡層之情況

Reserve certified teachers with first registered specialty in vocational education by age group

單位：人

首登專長	總計	平均 年齡	年齡層								
			22-29	30-34	35-39	40-44	45-49	50-54	55-59	60以上	
97年	6,138	31.86	2,402	2,264	840	415	116	54	31	16	
高職工業 類機械群	小計	672	30.40	347	219	63	29	7	3	2	2
	機械科	478	30.89	224	162	57	24	5	3	1	2
	板金科	27	30.59	14	9	2	1	1	0	0	0
	鑄工(造)科	32	28.66	22	8	1	1	0	0	0	0
	模具科	10	29.60	6	4	0	0	0	0	0	0
	機械製圖科	27	30.52	6	20	1	0	0	0	0	0
	製圖科	86	27.59	71	13	0	2	0	0	0	0
	機工科	4	46.50	0	0	1	1	1	0	1	0
機電科	8	30.13	4	3	1	0	0	0	0	0	
高職工業 類動力機 械群	小計	186	34.44	70	47	23	22	6	11	5	2
	汽車科	168	34.01	69	40	18	19	6	11	5	0
	飛機修護科	7	35.57	1	2	2	2	0	0	0	0
	汽車修護科	4	51.75	0	1	1	0	0	0	0	2
	農業機械科	7	33.71	0	4	2	1	0	0	0	0
高職工業 類電機與 電子群	小計	808	31.67	366	248	91	64	18	15	5	1
	電工科	2	42.00	0	0	0	2	0	0	0	0
	電子設備 修護科	1	42.00	0	0	0	1	0	0	0	0
	電子科	243	32.30	92	87	31	19	7	7	0	0
	資訊科	218	33.03	86	59	33	26	6	6	2	0
	電機科	276	30.72	142	86	23	14	5	2	3	1
	冷凍空調科	48	27.54	37	10	1	0	0	0	0	0
控制科	20	30.80	9	6	3	2	0	0	0	0	
高職工業 類化工群	小計	53	31.92	12	29	10	2	0	0	0	0
	化工科	53	31.92	12	29	10	2	0	0	0	0

五、中等職業學科師資儲備人員首登專長在年齡層之情況(續 1)

Reserve certified teachers with first registered specialty in vocational education by age group(cont.1)

單位：人

首登專長	總計	平均 年齡	年齡層								
			22-29	30-34	35-39	40-44	45-49	50-54	55-59	60以上	
高職工業 類土木與 建築群	小計	205	32.89	52	98	38	11	5	0	0	1
	配管科	1	26.00	1	0	0	0	0	0	0	0
	建築科	192	32.86	47	95	35	10	4	0	0	1
	測量科	1	47.00	0	0	0	0	1	0	0	0
	土木施工科	3	35.00	0	2	1	0	0	0	0	0
	營建配管科	6	30.17	4	1	0	1	0	0	0	0
	建築製圖科	2	37.00	0	0	2	0	0	0	0	0
高職商業 類商業與 管理群	小計	2,688	31.73	977	1,142	361	132	42	13	13	8
	商業經營科	1,672	31.70	605	697	243	80	28	5	9	5
	國貿科	217	31.86	89	79	33	8	2	2	1	3
	會計事務科	357	31.18	131	174	33	14	4	1	0	0
	資料處理科	433	32.21	150	187	50	30	8	5	3	0
	文書事務科	2	29.00	1	1	0	0	0	0	0	0
	不動產事務 科	2	34.00	0	1	1	0	0	0	0	0
	物流科	2	32.00	0	2	0	0	0	0	0	0
	水產經營科 (商業組)	1	39.00	0	0	1	0	0	0	0	0
航運管理科	2	29.00	1	1	0	0	0	0	0	0	
高職商業 類外語群	小計	103	31.89	50	25	13	11	3	0	0	1
	應用外語科 (英文組)	22	28.64	15	5	1	1	0	0	0	0
	應用外語科 (日文組)	81	32.78	35	20	12	10	3	0	0	1
高職商業 類設計群	小計	429	30.83	203	141	49	21	12	2	1	0
	室內空間設 計科	37	27.89	30	5	1	0	0	1	0	0
	室內設計科	39	32.56	8	21	8	1	1	0	0	0
	家具木工科	11	32.18	1	8	2	0	0	0	0	0

五、中等職業學科師資儲備人員首登專長在年齡層之情況(續 2)

Reserve certified teachers with first registered specialty in vocational education by age group(cont.2)

單位：人

首登專長	總計	平均 年齡	年齡層								
			22-29	30-34	35-39	40-44	45-49	50-54	55-59	60以上	
高職商業 類設計群	印刷科	31	29.10	15	14	2	0	0	0	0	0
	金屬工藝科	2	27.00	1	1	0	0	0	0	0	0
	美工(美術 工藝)科	84	32.71	34	21	12	11	5	1	0	0
	廣告設計科	225	30.51	114	71	24	9	6	0	1	0
高職業類 農業群	小計	147	31.95	37	81	25	4	0	0	0	0
	農場經營科	24	31.92	5	15	4	0	0	0	0	0
	畜牧科	3	32.67	0	3	0	0	0	0	0	0
	畜牧保健科	3	30.67	1	2	0	0	0	0	0	0
	畜牧獸醫科	3	36.33	0	1	2	0	0	0	0	0
	森林科	6	31.83	0	5	1	0	0	0	0	0
	園藝科	103	31.84	30	52	17	4	0	0	0	0
	造園科	1	24.00	1	0	0	0	0	0	0	0
高職農業 類食品群	小計	64	31.13	22	31	10	0	1	0	0	0
	食品科	9	33.22	2	2	5	0	0	0	0	0
	食品加工科	53	30.92	18	29	5	0	1	0	0	0
	水產食品科	2	27.00	2	0	0	0	0	0	0	0
高職家事 類家事群	小計	283	33.31	106	66	55	39	9	6	2	0
	服裝科	38	35.55	8	12	7	6	2	3	0	0
	幼兒保育科	187	32.22	84	42	30	25	2	2	2	0
	美容科	53	35.17	13	12	17	5	5	1	0	0
	室內佈置科	2	40.00	0	0	1	1	0	0	0	0
	營養科	1	42.00	0	0	0	1	0	0	0	0
	食品營養科	2	32.50	1	0	0	1	0	0	0	0
高職家事 類餐旅群	小計	248	32.04	103	71	48	18	2	4	2	0
	觀光事業科	108	32.50	48	28	15	12	1	2	2	0
	餐飲管理科	140	31.69	55	43	33	6	1	2	0	0

五、中等職業學科師資儲備人員首登專長在年齡層之情況(續完)

Reserve certified teachers with first registered specialty in vocational education by age group(cont.3)

單位：人

首登專長	總計	平均 年齡	年齡層								
			22-29	30-34	35-39	40-44	45-49	50-54	55-59	60以上	
高職海事 水產類海 事群	小計	7	37.57	1	3	1	0	1	0	1	0
	航海科	6	36.17	1	3	1	0	0	0	1	0
	輪機科	1	46.00	0	0	0	0	1	0	0	0
高職海事 水產類水 產群	小計	7	31.29	3	3	1	0	0	0	0	0
	漁業科	2	32.00	0	2	0	0	0	0	0	0
	水產養殖科	5	31.00	3	1	1	0	0	0	0	0
高職藝術 類藝術群	小計	124	31.14	51	53	10	7	3	0	0	0
	戲劇科	18	35.61	3	6	3	4	2	0	0	0
	舞蹈科	31	33.45	5	17	5	3	1	0	0	0
	影視科	30	30.53	10	19	1	0	0	0	0	0
	攝影科	1	33.00	0	1	0	0	0	0	0	0
	電影電視科	43	28.00	33	9	1	0	0	0	0	0
高職其他- 護理類	小計	113	39.65	2	7	42	54	7	0	0	1
	護理科	108	39.46	2	7	40	52	7	0	0	0
	藥物學	5	43.80	0	0	2	2	0	0	0	1
高職其他- 實用技能 類(銜接餐 飲製作班)	小計	1	42.00	0	0	0	1	0	0	0	0
	餐飲技術科	1	42.00	0	0	0	1	0	0	0	0

六、特教師資儲備人員首登專長在年齡層之情況

Reserve certified teachers with first registered specialty in special education by age group

單位：人

首登專長	總計	平均 年齡	年齡層							
			22-29	30-34	35-39	40-44	45-49	50-54	55-59	60以上
97年	2,574	32.50	1,581	238	186	124	97	115	153	80
中等學校教育身心 障礙組	685	35.04	386	72	29	26	15	38	75	44
中等學校教育資賦 優異組	27	30.81	14	6	6	1	0	0	0	0
國民小學教育身心 障礙組	1,423	29.13	1,086	111	78	21	14	35	54	24
國民小學教育資賦 優異組	75	29.97	58	3	2	1	1	3	4	3
學前教育身心障礙 組	364	41.52	37	46	71	75	67	39	20	9

七、師資儲備人員年齡層與發證年度之情況

Reserve certified teachers by age group and certification year

單位：人

發證年度	總計	年齡層							
		22-29	30-34	35-39	40-44	45-49	50-54	55-59	60以上
總計	67,787	38,854	16,546	7,279	2,939	1,068	589	367	145
86年度	200	0	3	67	55	21	15	22	17
87年度	739	0	101	366	182	40	17	20	13
88年度	1,900	0	777	563	315	82	54	66	43
89年度	2,141	0	1,244	519	187	80	40	46	25
90年度	3,053	32	1,918	621	279	93	73	30	7
91年度	4,347	1,123	1,920	715	302	157	75	44	11
92年度	7,014	2,747	2,471	1,075	396	161	100	50	14
93年度	8,376	4,665	2,335	854	294	133	57	33	5
94年度	11,859	7,742	2,526	1,046	354	125	53	10	3
95年度	11,014	7,948	1,784	785	306	81	68	35	7
96年度	9,884	8,179	1,020	421	171	65	24	4	0
97年度	7,260	6,418	447	247	98	30	13	7	0

八、師資儲備人員首登專長與發證年度之情況  
Reserve certified teachers by first registered specialty and certification year

單位：人

發證年度	總計	首登專長				
		幼教專長	國小專長	中等普通學科專長	中等職業學科專長	特教專長
總計	67,787	7,642	31,218	20,215	6,138	2,574
86 年度	200	0	7	88	53	52
87 年度	739	172	38	280	195	54
88 年度	1,900	355	127	757	542	119
89 年度	2,141	296	230	942	542	131
90 年度	3,053	441	571	1,254	696	91
91 年度	4,347	503	1,755	1,341	639	109
92 年度	7,014	594	3,494	2,028	772	126
93 年度	8,376	826	4,599	2,096	681	174
94 年度	11,859	1,230	6,910	2,781	650	288
95 年度	11,014	1,039	6,206	2,857	487	425
96 年度	9,884	1,309	4,508	3,053	481	533
97 年度	7,260	877	2,773	2,738	400	472

九、師資儲備人員總專長數(含加科登記)在年齡層之情況

Totals of reserve certified teachers' registered specialty or specialties (including additionally registered) by specialty and age group

單位：張

總專長 (含加科登記)	總計	年齡層							
		22-29	30-34	35-39	40-44	45-49	50-54	55-59	60 以上
97年	82,325	47,411	20,166	8,705	3,534	1,279	684	398	148
幼教專長	8,359	4,448	2,167	1,122	408	145	54	11	4
國小專長	33,065	21,194	6,817	3,236	1,167	404	169	69	9
中等普通學科專長	25,717	13,888	7,129	2,681	1,179	431	249	123	37
中等職業學科專長	11,116	5,002	3,720	1,429	637	184	89	38	17
特教專長	4,068	2,879	333	237	143	115	123	157	81

十、幼教師資儲備人員總專長數(含加科登記)在年齡層之情況

Totals of reserve certified teachers' registered specialty (including additionally registered) in kindergarten education by age group

單位：張

總專長 (含加科登記)	小計	年齡層							
		22-29	30-34	35-39	40-44	45-49	50-54	55-59	60 以上
97年	8,359	4,448	2,167	1,122	408	145	54	11	4
幼教	8,359	4,448	2,167	1,122	408	145	54	11	4

十一、國小師資儲備人員總專長數(含加科登記)在年齡層之情況

Totals of reserve certified teachers' registered specialty (including additionally registered) in elementary education by age group

單位：張

總專長 (含加科登記)	小計	年齡層							
		22-29	30-34	35-39	40-44	45-49	50-54	55-59	60 以上
97年	33,065	21,194	6,817	3,236	1,167	404	169	69	9
國小	33,065	21,194	6,817	3,236	1,167	404	169	69	9



十二、中等普通學科師資儲備人員總專長數(含加科登記)在年齡層之情況

Totals of reserve certified teachers' registered specialty (including additionally registered) in secondary education by age group

單位：張

總專長(含加科登記)	總計	年齡層								
		22-29	30-34	35-39	40-44	45-49	50-54	55-59	60以上	
97年	25,717	13,888	7,129	2,681	1,179	431	249	123	37	
語文領域	小計	7,903	4,194	2,150	954	372	144	63	19	7
	國文科	3,968	2,147	1,030	491	194	70	28	6	2
	英語(英文)科	3,664	1,927	1,011	434	167	74	34	12	5
	第二外國語 (德語)	19	4	13	1	1	0	0	0	0
	第二外國語 (法語)	30	11	16	2	1	0	0	0	0
	第二外國語 (日語)	221	104	80	26	9	0	1	1	0
	第二外國語 (西班牙語)	1	1	0	0	0	0	0	0	0
數學領域	小計	2,915	1,480	896	320	142	44	19	11	3
	數學科	2,915	1,480	896	320	142	44	19	11	3
自然與生活 科技領域	小計	5,477	2,851	1,785	506	211	77	28	16	3
	生物科	669	366	206	59	24	10	3	1	0
	理化科	991	360	413	121	60	27	5	4	1
	物理科	594	383	146	32	21	5	3	4	0
	化學科	826	439	238	99	37	6	4	3	0
	地球科學科	227	143	68	11	5	0	0	0	0
	自然科學概論	78	41	21	10	3	2	1	0	0
	生命科學	10	8	2	0	0	0	0	0	0
	生活科技(工藝)	833	517	255	39	10	5	5	2	0
	電腦(電子計算 機)	1,249	594	436	135	51	22	7	2	2

十二、中等普通學科師資儲備人員總專長數(含加科登記)在年齡層之情況(續 1)

Totals of reserve certified teachers' registered specialty (including additionally registered) in secondary education by age group (cont.1)

單位：張

總專長(含加科登記)	總計	年齡層								
		22-29	30-34	35-39	40-44	45-49	50-54	55-59	60以上	
<b>社會領域</b>	<b>小計</b>	2,479	1,389	629	247	111	40	37	16	10
	三民主義科	52	8	21	6	7	1	1	3	5
	公民 (公民與道德)	589	301	179	67	21	11	8	1	1
	歷史科	909	475	272	100	36	13	8	4	1
	地理科	598	477	82	23	10	0	1	5	0
	現代社會	11	5	4	2	0	0	0	0	0
	社會科學概論	155	39	42	37	21	8	4	2	2
	認識台灣	12	6	5	1	0	0	0	0	0
	法學概論	1	1	0	0	0	0	0	0	0
	心理學導論	1	1	0	0	0	0	0	0	0
	邏輯	1	0	1	0	0	0	0	0	0
	公民與社會	149	76	23	11	15	7	15	1	1
	法律與生活	1	0	0	0	1	0	0	0	0
<b>健康與體育領域</b>	<b>小計</b>	1,808	1,068	364	178	79	40	42	29	8
	健康教育科	190	121	42	18	5	3	1	0	0
	體育科	1,428	909	310	126	36	26	11	4	6
	健康與護理	190	38	12	34	38	11	30	25	2
<b>藝術與人文領域</b>	<b>小計</b>	2,940	1,538	819	281	185	62	36	18	1
	音樂科	1,031	608	261	99	49	7	3	4	0
	美術科	1,603	800	465	159	102	49	18	9	1
	藝術生活	214	89	60	21	26	4	12	2	0
	鄉土藝術活動	1	0	0	0	1	0	0	0	0
	表演藝術	91	41	33	2	7	2	3	3	0

十二、中等普通學科師資儲備人員總專長數(含加科登記)在年齡層之情況(續完)  
Totals of reserve certified teachers' registered specialty (including additionally registered) in secondary education by age group (cont.2)

單位：張

總專長(含加科登記)		總計	年齡層							
			22-29	30-34	35-39	40-44	45-49	50-54	55-59	60以上
綜合活動 領域	小計	2,142	1,347	467	188	76	24	21	14	5
	家政科	519	282	122	72	27	6	8	2	0
	家政與生活科技	5	1	3	0	1	0	0	0	0
	童軍教育	143	79	34	17	7	2	3	1	0
	輔導活動科	1,439	958	305	96	40	15	10	10	5
	生涯規劃	12	12	0	0	0	0	0	0	0
	生命教育	13	4	3	3	1	1	0	1	0
	綜合活動	11	11	0	0	0	0	0	0	0
職業陶冶	小計	30	12	9	6	0	0	3	0	0
	職業陶冶(職業 試探)－商業	24	10	7	6	0	0	1	0	0
	職業陶冶(職業 試探)－工業	6	2	2	0	0	0	2	0	0
國民中學技 藝班	小計	23	9	10	1	3	0	0	0	0
	國民中學技藝班 (實用汽機車班)	1	1	0	0	0	0	0	0	0
	國民中學技藝班 (實用工藝班)	1	0	1	0	0	0	0	0	0
	國民中學技藝班 (商業實務班)	3	1	2	0	0	0	0	0	0
	國民中學技藝班 (電腦實務班)	1	0	1	0	0	0	0	0	0
	國民中學技藝班 (實用設計班)	1	0	1	0	0	0	0	0	0
	國民中學技藝班 (食品加工班)	2	0	0	0	2	0	0	0	0
	國民中學技藝班 (餐飲製作班)	8	4	3	0	1	0	0	0	0
	國民中學技藝班 (服飾製作班)	6	3	2	1	0	0	0	0	0

十三、中等職業學科師資儲備人員總專長數(含加科登記)在年齡層之情況

Totals of reserve certified teachers' registered specialty (including additionally registered) in vocational education by age group

單位：張

總專長(含加科登記)	總計	年齡層								
		22-29	30-34	35-39	40-44	45-49	50-54	55-59	60以上	
97年	11,116	5,002	3,720	1,429	637	184	89	38	17	
高職工業類 機械群	小計	1,095	550	360	108	51	17	5	2	2
	機械科	582	280	194	66	29	6	4	1	2
	板金科	65	34	24	5	1	1	0	0	0
	鑄工(造)科	60	32	20	5	1	2	0	0	0
	模具科	97	64	22	4	5	2	0	0	0
	機械製圖科	35	9	23	1	2	0	0	0	0
	製圖科	169	117	42	7	2	1	0	0	0
	機械木模科	6	3	2	1	0	0	0	0	0
	機工科	20	2	6	6	3	2	0	1	0
	機電科	60	9	27	13	7	3	1	0	0
	工程機械修護科	1	0	0	0	1	0	0	0	0
高職工業類 動力機械群	小計	328	136	101	37	28	6	13	5	2
	汽車科	242	103	70	24	23	6	11	5	0
	飛機修護科	37	18	11	6	2	0	0	0	0
	汽車修護科	5	1	1	1	0	0	0	0	2
	重機科	9	0	4	2	2	0	1	0	0
	農業機械科	35	14	15	4	1	0	1	0	0
高職工業類 電機與電子群	小計	1,950	1,007	564	192	121	30	28	6	2
	電工科	2	0	0	0	2	0	0	0	0
	電訊科	2	0	2	0	0	0	0	0	0
	電子設備修護科	1	0	0	0	1	0	0	0	0
	電子科	456	221	136	51	30	10	8	0	0
	資訊科	726	360	203	85	51	14	9	3	1
	電機科	412	216	122	37	22	6	5	3	1
	冷凍空調科	108	70	28	5	3	0	2	0	0
	航空電子科	46	26	15	2	2	0	1	0	0
	控制科	141	79	41	11	8	0	2	0	0
	電子通信科	56	35	17	1	2	0	1	0	0

十三、中等職業學科師資儲備人員總專長數(含加科登記)在年齡層之情況(續 1)

Totals of reserve certified teachers' registered specialty (including additionally registered) in vocational education by age group (cont.1)

單位：張

總專長(含加科登記)	小計	年齡層								
		22-29	30-34	35-39	40-44	45-49	50-54	55-59	60以上	
高業工業類	小計	151	50	59	30	8	1	3	0	0
化工群	化工科	151	50	59	30	8	1	3	0	0
高職工業類	小計	276	90	124	42	13	6	0	0	1
土木與建築群	配管科	21	11	7	2	1	0	0	0	0
	建築科	239	75	110	37	11	5	0	0	1
	測量科	2	0	1	0	0	1	0	0	0
	土木施工科	4	0	3	1	0	0	0	0	0
	營建配管科	6	4	1	0	1	0	0	0	0
	建築製圖科	4	0	2	2	0	0	0	0	0
高職商業類	小計	4,510	1,959	1,672	576	191	70	20	14	8
商業與管理群	農產行銷科	13	5	5	3	0	0	0	0	0
	商業經營科	2,106	835	825	295	97	33	7	9	5
	國貿科	533	287	152	63	13	9	4	2	3
	會計事務科	592	248	247	67	21	6	3	0	0
	資料處理科	1,018	450	374	115	52	18	6	3	0
	文書事務科	184	106	51	19	6	2	0	0	0
	不動產事務科	9	4	3	2	0	0	0	0	0
	物流科	2	0	2	0	0	0	0	0	0
	商業事務科	4	2	2	0	0	0	0	0	0
	商用資訊科	2	2	0	0	0	0	0	0	0
	文書處理科	15	9	2	1	1	2	0	0	0
	水產經營科(商業組)	21	8	5	8	0	0	0	0	0
	漁航管理科(商業組)	1	0	1	0	0	0	0	0	0
	航運管理科	9	2	3	3	1	0	0	0	0
	水產經營科	1	1	0	0	0	0	0	0	0

十三、中等職業學科師資儲備人員總專長數(含加科登記)在年齡層之情況(續 2)

Totals of reserve certified teachers' registered specialty (including additionally registered) in vocational education by age group (cont.2)

單位：張

總專長(含加科登記)		小計	年齡層							
			22-29	30-34	35-39	40-44	45-49	50-54	55-59	60以上
高職商業 類外語群	小計	223	126	41	32	18	4	0	1	1
	應用外語科 (英文組)	109	74	19	12	3	1	0	0	0
	應用外語科 (日文組)	114	52	22	20	15	3	0	1	1
高職商業 類設計群	小計	985	478	294	135	52	19	3	4	0
	室內空間設計科	104	70	20	11	2	0	1	0	0
	室內設計科	71	23	30	13	3	1	0	1	0
	家具木工科	47	19	18	9	1	0	0	0	0
	印刷科	68	36	23	7	1	1	0	0	0
	金屬工藝科	46	24	11	8	2	1	0	0	0
	美工(美術工藝) 科	251	108	72	38	22	8	2	1	0
	廣告設計科	398	198	120	49	21	8	0	2	0
高職農業 類農業群	小計	213	59	111	35	7	1	0	0	0
	農場經營科	32	6	19	6	1	0	0	0	0
	畜牧科	3	0	3	0	0	0	0	0	0
	畜牧保健科	5	1	3	0	1	0	0	0	0
	畜牧獸醫科	6	0	4	2	0	0	0	0	0
	森林科	6	0	5	1	0	0	0	0	0
	園藝科	145	46	68	25	5	1	0	0	0
	造園科	4	3	1	0	0	0	0	0	0
	農業土木科	12	3	8	1	0	0	0	0	0
高職農業 類食品群	小計	157	61	61	26	7	2	0	0	0
	食品科	41	16	14	9	2	0	0	0	0
	食品加工科	99	35	43	15	4	2	0	0	0
	水產食品科	17	10	4	2	1	0	0	0	0
高職家事 類家事群	小計	380	147	102	69	41	11	8	2	0
	服裝科	60	18	20	10	6	2	4	0	0
	幼兒保育科	239	110	61	34	26	3	3	2	0
	美容科	71	17	18	23	6	6	1	0	0

十三、中等職業學科師資儲備人員總專長數(含加科登記)在年齡層之情況(續 3)

Totals of reserve certified teachers' registered specialty (including additionally registered) in vocational education by age group (cont.3)

單位：張

總專長(含加科登記)	小計	年齡層								
		22-29	30-34	35-39	40-44	45-49	50-54	55-59	60 以上	
高職家事類 家事群	室內佈置科	7	1	3	2	1	0	0	0	0
	營養科	1	0	0	0	1	0	0	0	0
	食品營養科	2	1	0	0	1	0	0	0	0
高職家事類 餐旅群	小計	423	196	110	80	24	4	7	2	0
	觀光事業科	177	89	43	27	12	1	3	2	0
	餐飲管理科	245	106	67	53	12	3	4	0	0
	海洋觀光科	1	1	0	0	0	0	0	0	0
高職海事水 產類海事群	小計	27	7	13	3	1	1	1	1	0
	航海科	8	1	5	1	0	0	0	1	0
	輪機科	19	6	8	2	1	1	1	0	0
高職海事水 產類水產群	小計	24	13	8	3	0	0	0	0	0
	漁業科	5	2	3	0	0	0	0	0	0
	水產製造科	3	0	1	2	0	0	0	0	0
	水產養殖科	15	11	3	1	0	0	0	0	0
	漁村家政科	1	0	1	0	0	0	0	0	0
高職藝術類 藝術群	小計	153	63	58	14	12	4	1	1	0
	戲劇科	25	3	7	4	7	2	1	1	0
	舞蹈科	38	5	20	7	4	2	0	0	0
	影視科	30	10	19	1	0	0	0	0	0
	攝影科	2	0	1	0	1	0	0	0	0
	電影電視科	55	43	10	2	0	0	0	0	0
	影劇科	3	2	1	0	0	0	0	0	0
高職其他- 護理類	小計	125	10	9	43	54	8	0	0	1
	護理科	120	10	9	41	52	8	0	0	0
	藥物學	5	0	0	2	2	0	0	0	1

十三、中等職業學科師資儲備人員總專長數(含加科登記)在年齡層之情況(續完)

Totals of reserve certified teachers' registered specialty (including additionally registered) in vocational education by age group (cont.4)

單位：張

總專長(含加科登記)	小計	年齡層								
		22-29	30-34	35-39	40-44	45-49	50-54	55-59	60以上	
高職其他-實用技能類	小計	2	0	2	0	0	0	0	0	0
(銜接實用機械班)	銲接科	1	0	1	0	0	0	0	0	0
	自行車技術科	1	0	1	0	0	0	0	0	0
高職其他-實用技能類	小計	3	1	0	1	1	0	0	0	0
(銜接實用化工班)	陶瓷技術科	3	1	0	1	1	0	0	0	0
高職其他-實用技能類	小計	12	8	3	0	1	0	0	0	0
(銜接商業實務班)	銷售事務科	12	8	3	0	1	0	0	0	0
高職其他-實用技能類	小計	8	4	2	0	2	0	0	0	0
(銜接食品加工班)	肉品加工科	1	0	0	0	1	0	0	0	0
	烘培食品科	7	4	2	0	1	0	0	0	0
高職其他-實用技能類	小計	41	25	11	0	5	0	0	0	0
(銜接餐飲製作班)	烹調技術科	8	5	2	0	1	0	0	0	0
	餐飲技術科	9	5	3	0	1	0	0	0	0
	中餐廚師科	8	5	2	0	1	0	0	0	0
	西餐廚師科	8	5	2	0	1	0	0	0	0
	飲料調理科	8	5	2	0	1	0	0	0	0
高職其他-實用技能類	小計	30	12	15	3	0	0	0	0	0
(銜接服飾製作班)	女裝科	10	4	5	1	0	0	0	0	0
	西服科	10	4	5	1	0	0	0	0	0
	飾品製作科	10	4	5	1	0	0	0	0	0



十四、特教師資儲備人員總專長數(含加科登記)在年齡層之情況

Totals of reserve certified teachers' registered specialty (including additionally registered) in special education by age group

單位：張

總專長(含加科登記)	總計	年齡層							
		22-29	30-34	35-39	40-44	45-49	50-54	55-59	60以上
97年	4,068	2,879	333	237	143	115	123	157	81
學前教育身心障礙組	653	251	83	93	83	73	41	20	9
國民小學教育身心障礙組	1,904	1,509	134	93	28	20	39	57	24
中等學校教育身心障礙組	765	437	85	38	29	19	38	75	44
學前教育資賦優異組	27	26	1	0	0	0	0	0	0
國民小學教育資賦優異組	621	576	21	6	1	3	5	5	4
中等學校教育資賦優異組	98	80	9	7	2	0	0	0	0

十五、師資儲備人員總專長(含加科登記)與發證年度數量之情況

Totals of reserve certified teachers' registered specialty (including additionally registered) by specialty and certification year

單位：張

發證年度	總計	總專長(含加科登記)				
		幼教專長	國小專長	中等普通學科專長	中等職業學科專長	特教專長
總計	82,325	8,359	33,065	25,717	11,116	4,068
86年度	168	0	7	83	53	25
87年度	763	172	38	285	195	73
88年度	1,915	355	127	759	546	128
89年度	2,153	297	233	944	545	134
90年度	3,079	443	585	1,253	697	101
91年度	4,408	505	1,796	1,345	640	122
92年度	7,598	594	3,577	2,239	1,042	146
93年度	11,036	856	4,694	3,386	1,886	214
94年度	15,243	1,602	7,280	3,899	1,830	632
95年度	13,703	1,236	6,514	3,885	1,362	706
96年度	12,565	1,373	4,960	4,008	1,338	886
97年度	9,694	926	3,254	3,631	982	901

十六、師資儲備人員個人登記總專長數(含加科登記)之情況

Totals of specialty or specialties (including additionally registered) registered by individual reserve certified teachers

單位：張

86 年起核證之 師資人員個人專長數	小計	百分比	累計百分比
97 年	67,787	100.00	--
登記 1 項專長	59,102	87.19	87.19
登記 2 項專長	5,723	8.44	95.63
登記 3 項專長	1,689	2.49	98.13
登記 4 項專長	605	0.89	99.02
登記 5 項專長	281	0.41	99.43
登記 6 項專長	161	0.24	99.67
登記 7 項專長	99	0.15	99.82
登記 8 項專長	44	0.06	99.88
登記 9 項專長	29	0.04	99.92
登記 10 項專長	27	0.04	99.96
登記 11 項專長	14	0.02	99.99
登記 12 項專長	3	0.00	99.99
登記 13 項專長	3	0.00	99.99
登記 14 項專長	2	0.00	100.00
登記 15 項專長	2	0.00	100.00
登記 17 項專長	1	0.00	100.00
登記 19 項專長	1	0.00	100.00
登記 20 項專長	1	0.00	100.00

十七、師資儲備人員個人總專長數(含加科登記)跨教育階段之情況

Totals of specialty or specialties (including additionally registered) registered across school levels by individual reserve certified teachers

86 年起核證之師資人員登記專長跨階段組合	總計	單位:人
		百分比
97年	67,788	100.00
單一幼教專長	6,496	9.58
單一國小專長	29,928	44.15
單一中等學科專長	26,101	38.50
單一特殊教育專長	1,745	2.57
幼教、國小二項專長	1,565	2.31
幼教、中等學科二項專長	62	0.09
幼教、特殊教育二項專長	164	0.24
國小、中等學科二項專長	410	0.60
國小、特殊教育二項專長	1,080	1.59
中等學科、特殊教育二項專長	160	0.24
幼教、國小、中等學科三項專長	6	0.01
幼教、國小、特殊教育三項專長	66	0.10
國小、中等學科、特殊教育三項專長	5	0.01

## 拾壹、師資生職前教育階段現況

下列諸表分析 97 年度師資生職前教育階段現況，依據師資生職前教育培育進程，分別呈現師資職前教育課程修習人數、師資生畢業人數以及實習之師資生人數(包括 97 年 2 月、7 月、8 月開始實習之師資生人數)。表列資料由各師資培育之大學填報並負責驗證填報資料之正確性，所引用之資料為根據各師資培育之大學於 97 年 10 月 6 日至 97 年 12 月 1 日上網填報之資料彙整而成。師資類別包括：幼稚園、國民小學、中等學校、特殊教育學校(班)等四種，並依三種不同之師資職前教育課程開設班別分別統計：師資培育相關學系、師資培育中心、學士後教育學分班。(參見編輯說明三、(十四)之名詞定義)

中等學校分成普通學科與職業學科二大部分進行統計，分類方式參考附錄三。普通學科依學科屬性分成：語文領域、數學領域、自然與生活科技領域、社會領域、健康與體育領域、綜合活動領域、藝術與人文等領域。職業學科則分成：高級職業學校工業類(含機械群、電機電子群、化工群、土木建築群)、高級職業學校家事類(家事群、餐旅群)、高級職業學校農業類(農業群、食品群)、高級職業學校商業類(商業與管理群、外語群、設計群)、高級職業學校海事水產類(海事群、水產群)、高級職業學校藝術類及高級職業學校其他-實用技能類。

特殊教育學校(班)實習之師資生依專長學科分為：學前教育階段身心障礙、國民小學教育階段身心障礙、國民小學教育階段資賦優異、中等學校教育階段身心障礙、中等學校教育階段資賦優異。

師資職前教育課程修習人數資料係以「學年度」統計；各師資類科師資生畢業人數、各師資類科實習師資生之情況係以「年度」統計。各年度(學年度)的統計資料，由各師資培育之大學每年上網填報並負責驗證資料之正確性。各師資類科實習之師資生人數為 0 之學科，未列入統計表內。

## 一、各師資類科招生之情況

Students enrolled in pre-service teacher education courses by course plan

單位：人

師資類科	學年度	師資生來源							
		總計		師資培育相關學系		師資培育中心		學士後教育學分班	
		核定學生數	實際學生數	核定學生數	實際學生數	核定學生數	實際學生數	核定學生數	實際學生數
幼稚園	95	1,816	1,489	965	731	694	637	157	121
	96	1,396	1,250	702	620	694	630	0	0
	97	1,153	976	461	404	642	546	50	26
國民小學	95	4,696	3,638	2,124	1,179	2,572	2,459	0	0
	96	2,970	2,280	1,303	652	1,667	1,628	0	0
	97	2,789	2,346	1,178	721	1,611	1,625	0	0
中等學校	95	7,331	6,453	4,538	3,744	2,793	2,709	0	0
	96	5,935	4,993	3,958	3,067	1,977	1,926	0	0
	97	5,278	4,806	3,552	3,151	1,591	1,541	135	114
特殊教育學校(班)	95	904	743	474	324	430	419	0	0
	96	605	557	276	237	329	320	0	0
	97	760	738	341	312	419	426	0	0

## 二、幼稚園師資類科師資生招生之情況

Students enrolled in pre-service teacher education courses for kindergarten teachers by course plan

單位：人

學年度	師資生來源							
	總計		師資培育相關學系		師資培育中心		學士後教育學分班	
	核定學生數	實際學生數	核定學生數	實際學生數	核定學生數	實際學生數	核定學生數	實際學生數
97 學年度	1,153	976	461	404	642	546	50	26

## 三、國民小學師資類科師資生招生之情況

Students enrolled in pre-service teacher education courses for elementary school teachers by course plan

單位：人

學年度	師資生來源							
	總計		師資培育相關學系		師資培育中心		學士後教育學分班	
	核定學生數	實際學生數	核定學生數	實際學生數	核定學生數	實際學生數	核定學生數	實際學生數
97 學年度	2,789	2,346	1,178	721	1,611	1,625	0	0

## 四、中等學校師資類科師資生招生之情況

Students enrolled in pre-service teacher education courses for secondary school teachers by course plan

單位：人

學年度	師資生來源							
	總計		師資培育相關學系		師資培育中心		學士後教育學分班	
	核定 學生數	實際 學生數	核定 學生數	實際 學生數	核定 學生數	實際 學生數	核定 學生數	實際 學生數
97 學年度	5,278	4,806	3,552	3,151	1,591	1,541	135	114

## 五、特殊教育學校(班)師資類科師資生招生之情況

Students enrolled in pre-service teacher education courses for special school teachers by course plan

單位：人

學年度	師資生來源							
	總計		師資培育相關學系		師資培育中心		學士後教育學分班	
	核定 學生數	實際 學生數	核定 學生數	實際 學生數	核定 學生數	實際 學生數	核定 學生數	實際 學生數
97 學年度	760	738	341	312	419	426	0	0

## 六、各師資類科畢業師資生之情況

Pre-service teacher education course students eligible to graduate by course plan

單位：人

師資類科	年度	總計	師資生來源		
			師資培育相關學系	師資培育中心	學士後教育學分班
幼稚園	95	2,159	863	754	542
	96	1,607	800	659	148
	97	1,716	777	793	146
國民 小學	95	6,426	1,897	4,163	366
	96	5,429	1,620	3,809	0
	97	4,854	1,274	3,579	1
中等 學校	95	6,321	3,422	2,649	250
	96	5,634	3,020	2,595	19
	97	4,813	2,516	2,289	8
特殊教 育學校 (班)	95	1,115	244	862	9
	96	1,104	301	708	95
	97	1,037	308	729	0

七、幼稚園師資類科畢業師資生之情況

Pre-service kindergarten teacher education course students eligible to graduate

單位：人

年度	總計	師資生來源		
		師資培育相關學系	師資培育中心	學士後教育學分班
97 年度	1,716	777	793	146

八、國民小學師資類科畢業師資生之情況

Pre-service elementary school teacher education course students eligible to graduate

單位：人

年度	總計	師資生來源		
		師資培育相關學系	師資培育中心	學士後教育學分班
97 年度	4,854	1,274	3,579	1

九、中等學校師資類科畢業師資生之情況

Pre-service secondary school teacher education course students eligible to graduate

單位：人

年度	總計	師資生來源		
		師資培育相關學系	師資培育中心	學士後教育學分班
97 年度	4,813	2,516	2,289	8

十、特殊教育學校(班) 師資類科畢業師資生之情況  
Pre-service special school teacher education course students eligible to graduate

單位：人

年度	總計	師資生來源		
		師資培育相關學系	師資培育中心	學士後教育學分班
97 年度	1,037	308	729	0

十一、各師資類科實習師資生之情況  
Teaching interns by school level and source

單位：人

師資類科	總計	百分比	師資生來源					
			師資培育相關學系		師資培育中心		學士後教育學分班	
			公立	私立	公立	私立	公立	私立
95 年度 <sup>(註1)</sup>	13,999	100.00	7,643 <sup>(註)</sup>		5,396 <sup>(註)</sup>		960 <sup>(註)</sup>	
96 年度 <sup>(註1)</sup>	10,311	100.00	5,852	177	2,046	2,198	33	5
97 年度 <sup>(註1)</sup>	10,589	100.00	5,859	227	2,603	1,754	119	27
幼稚園	1,631	15.40	557	157	153	627	110	27
國民小學	3,553	33.55	2,703	0	665	183	2	0
中等學校	4,610	43.54	2,040	31	1,629	905	5	0
特殊教育學校(班)	795	7.51	559	39	156	39	2	0

註：95 年度公私立合併計算。



## 十二、中等學校師資類科普通學科實習師資生情況

Teaching interns in general subjects in secondary schools

單位：人

學科	總計	百分比	師資生來源						
			師資培育 相關學系		師資培育中心		學士後教育學分班		
			公立	私立	公立	私立	公立	私立	
96年	3,968	--	1,879	38	1,184	888	6	0	
97年	4,085	100.00	1,853	31	1,489	707	5	0	
語文領域	小計	1,488	100.00	587	9	545	345	2	0
	日語	14	0.94	0	0	0	14	0	0
	西牙班語	1	0.07	0	0	0	1	0	0
	法語	1	0.07	0	0	1	0	0	0
	英語(英文)	755	50.74	275	1	290	187	2	0
	國文	717	48.19	312	8	254	143	0	0
數學領域	小計	455	100.00	206	1	162	86	0	0
	數學	455	100.00	206	1	162	86	0	0
自然與生活科技領域	小計	512	100.00	322	1	156	31	2	0
	化學	161	31.45	101	0	46	14	0	0
	生命科學	2	0.39	0	0	2	0	0	0
	生物	153	29.88	99	1	43	9	1	0
	生活科技(工藝)	49	9.57	32	0	17	0	0	0
	地球科學	24	4.69	13	0	11	0	0	0
	物理	86	16.80	63	0	19	4	0	0
	理化	8	1.56	3	0	4	1	0	0
	電腦(電子計算機)類	29	5.66	11	0	14	3	1	0
社會領域	小計	510	100.00	285	9	157	58	1	0
	公民與社會	43	8.43	30	0	9	4	0	0
	公民與道德	67	13.14	31	0	17	19	0	0
	地理	247	48.43	170	3	63	10	1	0
	社會科學概論(導論)	2	0.39	0	0	0	2	0	0
	歷史	151	29.61	54	6	68	23	0	0
健康與體育領域	小計	430	100.00	192	0	200	38	0	0
	健康教育	24	5.58	23	0	0	1	0	0
	健康與護理	7	1.63	0	0	0	7	0	0
	體育	399	92.79	169	0	200	30	0	0
藝術與人文領域	小計	442	100.00	119	0	225	98	0	0
	表演藝術	28	6.33	0	0	28	0	0	0
	美術(視覺藝術)	197	44.57	75	0	76	46	0	0
	音樂	216	48.87	44	0	120	52	0	0
	藝術生活	1	0.23	0	0	1	0	0	0

十二、中等學校師資類科普通學科實習之師資生情況(續完)  
Teaching interns in general subjects in secondary schools (cont.1)

單位：人

學科	總計	百分比	師資生來源						
			師資培育 相關學系		師資培育中心		學士後教育 學分班		
			公立	私立	公立	私立	公立	私立	
綜合活動 領域	小計	248	100.00	142	11	44	51	0	0
	家政	36	14.52	23	3	2	8	0	0
	童軍教育	14	5.65	14	0	0	0	0	0
	輔導活動	198	79.84	105	8	42	43	0	0

十三、中等學校師資類科職業學科實習師資生情況  
 Teaching interns in vocational subjects in secondary schools

單位：人

學科	總計	百分比	師資生來源						
			師資培育相關學系		師資培育中心		學士後教育學分班		
			公立	私立	公立	私立	公立	私立	
96年	684	--	234	0	188	255	7	0	
97年	525	100.00	187	0	140	198	0	0	
高職工業類機械群	小計	77	100.00	56	0	14	7	0	0
	機械科	40	51.95	30	0	7	3	0	0
	汽車科	24	31.17	14	0	6	4	0	0
	模具科	2	2.60	2	0	0	0	0	0
	製圖科	10	12.99	9	0	1	0	0	0
	機電科	1	1.30	1	0	0	0	0	0
工業類動力機械群	小計	1	100.00	0	0	1	0	0	0
	汽車修護科(甲)	1	100.00	0	0	1	0	0	0
高職工業類電機與電子群	小計	88	100.00	59	0	59	59	0	0
	電子科	24	27.27	10	0	10	10	0	0
	資訊科	14	15.91	7	0	7	7	0	0
	電機科	38	43.18	31	0	31	31	0	0
	冷凍空調科	9	10.23	8	0	8	8	0	0
	控制科	3	3.41	3	0	3	3	0	0
高職工業類化工群	小計	3	100.00	1	0	2	0	0	0
	化工科	3	100.00	1	0	2	0	0	0
高職工業類土木與建築群	小計	14	100.00	1	0	11	2	0	0
	建築科	10	71.43	0	0	9	1	0	0
	建築製圖科	1	7.14	0	0	1	0	0	0
	土木科	2	14.29	1	0	0	1	0	0
	營建科	1	7.14	0	0	1	0	0	0
高職家事類家事群	小計	73	100.00	1	0	3	69	0	0
	家政科	1	1.37	0	0	0	1	0	0
	服裝科	2	2.74	0	0	0	2	0	0
	幼兒保育科	51	69.86	1	0	3	47	0	0
	美容科	19	26.03	0	0	0	19	0	0
高職家事類餐旅群	小計	74	100.00	0	0	29	45	0	0
	觀光事業科	22	29.73	0	0	14	8	0	0
	餐飲管理科	52	70.27	0	0	15	37	0	0
高職農業類農業群	小計	3	100.00	0	0	3	0	0	0
	農場經營科	2	66.67	0	0	2	0	0	0
	園藝科	1	33.33	0	0	1	0	0	0

十三、中等學校師資類科職業學科實習師資生情況(續完)  
Teaching interns in vocational subjects in secondary schools (cont.1)

單位：人

學科	總計	百分比	師資生來源						
			師資培育相關學系		師資培育中心		學士後教育學分班		
			公立	私立	公立	私立	公立	私立	
高職農業 類食品群	小計	7	100.00	0	0	4	3	0	0
	食品科	1	14.29	0	0	1	0	0	0
	食品加工科	5	71.43	0	0	2	3	0	0
	水產食品科	1	14.29	0	0	1	0	0	0
高職商業 類商業與 管理群	小計	130	100.00	51	0	29	50	0	0
	商業經營科	87	66.92	38	0	19	30	0	0
	國際貿易科	5	3.85	4	0	1	0	0	0
	會計事務科	14	10.77	5	0	3	6	0	0
	資料處理科	24	18.46	4	0	6	14	0	0
高職商業 類外語群	小計	13	100.00	0	0	4	9	0	0
	應用外語科(英文組)	3	23.08	0	0	0	3	0	0
	應用外語科(日文組)	10	76.92	0	0	4	6	0	0
高職商業 類設計群	小計	36	100.00	17	0	13	6	0	0
	室內設計科(甲)	2	5.56	0	0	0	2	0	0
	室內空間設計科	10	27.78	9	0	1	0	0	0
	室內設計科	0	0.00	0	0	0	0	0	0
	印刷科	2	5.56	2	0	0	0	0	0
	美工(美術工藝)科	4	11.11	2	0	0	2	0	0
	廣告設計科	18	50.00	4	0	12	2	0	0
高職海事 水產類海 事群	小計	3	100.00	0	0	3	0	0	0
	輪機科	3	100.00	0	0	3	0	0	0
高職藝術 類藝術群	小計	3	100.00	1	0	1	1	0	0
	戲劇科	1	33.33	0	0	1	0	0	0
	電影電視科	2	66.67	1	0	0	1	0	0

十四、特殊教育學校(班)師資類科實習師資生情況

Teaching interns in special schools or classes

單位：人

類(組)	總計	百分比	師資生來源					
			師資培育相關學系		師資培育中心		學士後教育學分班	
			公立	私立	公立	私立	公立	私立
96年	757	--	517	42	119	59	20	0
97年	795	100.00	559	39	156	39	2	0
學前教育身心障礙組	14	1.76	0	5	7	0	2	0
國民小學教育身心障礙組	446	56.10	349	13	84	0	0	0
國民小學教育資賦優異組	23	2.89	13	3	7	0	0	0
中等學校教育身心障礙組	312	39.25	197	18	58	39	0	0

## 拾貳、師資培育之大學相關經費及開課現況

本單元主要分析呈現師資培育相關經費現況，共分四大部分：分別為學校總經費、師資培育中心單位經費、教育科目學分費、師資培育中心開課情況(參見編輯說明三、(廿)之名詞定義)。並按師資培育學校之屬性區分為三大類；分別為師範/教育大學(共 8 所)、設有師資培育相關學系大學(共 10 所)、設有師資培育中心大學(共 55 所)。並以師資培育相關經費與師資培育大學之屬性進行交叉分析，藉以剖析不同師資培育學校屬性之學校總經費、師資培育中心單位經費、教育科目學分費；今年度並新增師資培育中心開課情況，包含各師資培育大學之師資培育中心的專任教師數、師資培育中心開課數、選課學生總人次及平均每門課選課人數，其中平均每門課人數為選課學生總人次除以開課數。本單元所列之師資培育中心之相關資料，不包含師範/教育大學與設有師培相關學系各自之師資培育相關學系之情況。

表列所呈現之全校學生總數包含日間部、進修部修習之學生，全校學生總數、師資生總數係以 97 學年度為基準；學校總經費、師資培育中心單位經費則區分為 96 年決算和 97 年預算，師資培育中心專任教師數、師資培育中心開課數、選課學生總人次係以 97 學年度第一學期為基準。另外，表列資料來源部份，為各師資培育學校於 97 年 10 月 6 日至 97 年 12 月 1 日上網填報之原始資料彙整，實際現況資料驗證均由各師資培育學校負責。

### 一、學校總經費情況

#### Profile of annual budgets for universities with teacher education

單位：人/新台幣(元)

年度別	屬性別	小計	經費別		全校學生總數 <sup>(註1)</sup>	師資生總數 <sup>(註2)</sup>
			經常門	資本門		
95 年 決算	師範/教育大學	12,093,936,314	10,712,347,323	1,381,588,991		
	設有師資培育 相關學系大學	23,559,254,649	17,607,703,381	5,951,551,268		
	設有師資培育中心大學	119,320,759,715	96,286,043,591	23,034,716,124		
96 年 預算	師範/教育大學	11,479,483,720	10,236,128,178	1,243,355,542	54,057	21,419
	設有師資培育 相關學系大學	18,178,395,313	13,505,095,376	4,673,299,937	92,073	6,821
	設有師資培育中心大學	127,678,950,716	98,834,056,189	28,844,894,527	609,202	8,215
96 年 決算	師範/教育大學	12,439,168,546	10,909,605,675	1,529,562,871		
	設有師資培育 相關學系大學	21,992,458,571	17,072,359,714	4,920,098,857		
	設有師資培育中心大學	131,209,767,971	107,799,699,558	23,410,068,413		
97 年 預算	師範/教育大學	11,000,290,870	10,111,024,062	889,266,808	52,143	18,686
	設有師資培育 相關學系大學	20,792,912,879	16,382,670,645	4,410,242,234	116,834	6,180
	設有師資培育中心大學	125,954,098,468	104,409,784,135	21,544,314,333	622,687	7,229

註：1. 「全校學生總數」包含日間部、進修部修習學位之學生。

2. 「全校學生總數」、「師資生總數」係以97學年度為基準。

二、師資培育中心單位經費情況  
Profile of annual budgets for teacher education centers

單位：人/新台幣(元)

年度別	屬性別	小計	經費別		全校學生總數 <sup>(註1)</sup>	師資生總數 <sup>(註2)</sup>
			經常門	資本門		
95年 決算	師範/教育大學	35,564,791	34,659,817	904,974		
	設有師資培育 相關學系大學	13,849,787	11,612,812	2,236,975		
	設有師資培育中心大學	148,126,766	129,170,944	18,955,822		
96年 預算	師範/教育大學	51,500,998	47,327,108	4,173,890	54,057	21,419
	設有師資培育 相關學系大學	13,096,624	11,736,200	1,360,424	92,073	6,821
	設有師資培育中心大學	139,253,116	123,564,913	15,688,203	609,202	8,215
96年 決算	師範/教育大學	50,780,211	44,500,852	6,279,359		
	設有師資培育 相關學系大學	15,566,630	13,404,119	2,162,511		
	設有師資培育中心大學	162,874,449	146,389,664	16,484,785		
97年 預算	師範/教育大學	60,730,812	53,773,122	6,957,690	52,143	18,686
	設有師資培育 相關學系大學	13,663,152	11,547,042	2,116,110	116,834	6,180
	設有師資培育中心大學	163,758,312	149,982,830	13,775,482	622,687	7,229

註：1.「全校學生總數」包含日間部、進修部修習學位之學生。

2.「全校學生總數」、「師資生總數」係以97學年度為基準。

三、教育科目平均學分費情況  
Profile of average credit fees for teacher education courses

單位：新台幣(元)

年度別	幼稚園	國民小學	中等學校	特殊教育
95年	1151.43	1065.71	1125.00	1044.29
96年	976.68	1098.88	1196.44	1011.54
97年	1043.06	1114.35	1191.87	1026.47

四、師範/教育大學之學校總經費情況  
Annual budgets for normal/ education universities

單位：人/新台幣(元)

學校名稱	年度別	小計	經費別		全校學生 總數 <sup>(註1)</sup>	師資生 總數 <sup>(註2)</sup>
			經常門	資本門		
總計	96年決算	12,439,168,546	10,909,605,675	1,529,562,871		
	97年預算	11,000,290,870	10,111,024,062	889,266,808	52,143	18,686
國立台灣 師範大學	96年決算	4,633,954,997	4,220,991,140	412,963,857		
	97年預算	4,181,750,000	3,883,094,000	298,656,000	15,710	4,917
國立彰化 師範大學	96年決算	1,750,989,427	1,491,883,422	259,106,005		
	97年預算	1,363,262,000	1,243,397,000	119,865,000	8,123	3,368
國立高雄 師範大學	96年決算	1,695,182,839	1,293,611,735	401,571,104		
	97年預算	1,292,098,000	1,147,908,000	144,190,000	7,489	2,436
台北市立 教育大學	96年決算	782,405,565	722,900,732	59,504,833		
	97年預算	829,790,870	776,252,062	53,538,808	3,435	1,809
國立台北 教育大學	96年決算	988,665,309	867,561,811	121,103,498		
	97年預算	877,693,000	833,080,000	44,613,000	6,007	2,184
國立新竹 教育大學	96年決算	835,982,407	748,065,850	87,916,557		
	97年預算	792,704,000	693,608,000	99,096,000	3,066	1,210
國立台中 教育大學	96年決算	823,789,621	728,448,732	95,340,889		
	97年預算	810,733,000	752,125,000	58,608,000	4,632	1,819
國立屏東 教育大學	96年決算	928,198,381	836,142,253	92,056,128		
	97年預算	852,260,000	781,560,000	70,700,000	3,681	943

註：1. 「全校學生總數」包含日間部、進修部修習學位之學生。

2. 「全校學生總數」、「師資生總數」係以97學年度為基準。



## 五、設有師資培育相關學系大學之學校總經費情況

Annual budgets for universities with departments of teacher education

單位：人/新台幣(元)

學校名稱	年度別	小計	經費別		全校學生 總數 <sup>(註2)</sup>	師資生 總數 <sup>(註3)</sup>
			經常門	資本門		
總計	96年決算	21,992,458,571	17,072,359,714	4,920,098,857		
	97年預算	20,792,912,879	16,382,670,645	4,410,242,234	116,834	6,180
國立 嘉義大學	96年決算	2,305,402,590	1,735,657,544	569,745,046		
	97年預算	3,662,138,000	1,584,925,000	2,077,213,000	14,905	302
國立 臺南大學	96年決算	1,120,844,681	896,572,620	224,272,061		
	97年預算	1,017,795,000	874,270,000	143,525,000	6,068	1,312
國立 台東大學	96年決算	1,378,934,000	690,607,307	688,326,693		
	97年預算	770,021,000	668,467,000	101,554,000	4,318	1,441
國立 政治大學	96年決算	3,879,654,545	3,541,948,325	337,706,220		
	97年預算	2,740,458,000	2,467,075,000	273,383,000	15,539	540
國立暨南 國際大學	96年決算	1,298,971,035	1,163,779,070	135,191,965		
	97年預算	1,031,996,000	933,551,000	98,445,000	4,800	48
國立 東華大學 (註1)	96年決算	2,364,584,536	1,947,582,811	417,001,725		
	97年預算	2,055,027,000	1,799,582,000	255,445,000	10,687	1,347
中原大學	96年決算	3,163,919,333	2,182,478,457	981,440,876		
	97年預算	2,927,641,760	2,699,415,666	228,226,094	16,563	267
中國 文化大學	96年決算	3,648,136,432	3,238,513,328	409,623,104		
	97年預算	4,091,741,215	3,688,757,789	402,983,426	27,442	253
亞洲大學	96年決算	1,639,827,453	1,020,683,186	619,144,267		
	97年預算	1,710,213,818	1,176,230,843	533,982,975	11,347	370
致遠 管理學院	96年決算	1,192,183,966	654,537,066	537,646,900		
	97年預算	785,881,086	490,396,347	295,484,739	5,165	300

註：1. 國立花蓮教育大學於97年8月1日併入國立東華大學。

2. 「全校學生總數」包含日間部、進修部修習學位之學生。

3. 「全校學生總數」、「師資生總數」係以97學年度為基準。

六、設有師資培育中心大學之學校總經費情況  
Annual budgets for universities with teacher education centers

單位：人/新台幣(元)

學校名稱	年度別	小計	經費別		全校學生 總數 <sup>(註1)</sup>	師資生 總數 <sup>(註2)</sup>
			經常門	資本門		
總計	96年決算	131,209,767,971	107,799,699,558	23,410,068,413		
	97年預算	125,954,098,468	104,409,784,135	21,544,314,333	622,687	7,229
國立 中山大學	96年決算	3,495,616,712	2,953,300,259	542,316,453		
	97年預算	2,755,916,000	2,477,851,000	278,065,000	9,399	166
國立 中央大學	96年決算	4,509,683,392	3,902,232,769	607,450,623		
	97年預算	3,979,785,000	3,453,756,000	526,029,000	11,966	141
國立 中正大學	96年決算	3,030,183,790	2,514,417,300	515,766,490		
	97年預算	2,623,890,000	2,375,276,000	248,614,000	12,044	201
國立 中興大學	96年決算	5,156,393,158	4,400,193,915	756,199,243		
	97年預算	4,333,265,000	3,593,322,000	739,943,000	15,665	155
國立 台北大學	96年決算	1,813,796,225	1,367,866,726	445,929,499		
	97年預算	1,689,012,000	1,261,636,000	427,376,000	9,958	116
國立台北 科技大學	96年決算	2,552,186,609	1,953,391,113	598,795,496		
	97年預算	2,163,838,000	1,846,111,000	317,727,000	12,132	118
國立台北 藝術大學	96年決算	935,534,053	789,062,253	146,471,800		
	97年預算	917,165,082	698,790,000	218,375,082	2,294	205
國立台北 護理學院	96年決算	583,401,655	497,689,571	85,712,084		
	97年預算	547,032,000	476,137,000	70,895,000	3,597	76
國立台南 藝術大學	96年決算	619,907,111	490,804,158	129,102,953		
	97年預算	581,511,000	452,511,000	129,000,000	1,599	32
國立 台灣大學	96年決算	16,672,807,680	14,629,227,509	2,043,580,171		
	97年預算	13,426,912,000	12,252,700,000	1,174,212,000	33,721	412
國立台灣 科技大學	96年決算	2,608,895,149	2,264,381,821	344,513,328		
	97年預算	2,249,997,000	1,647,230,000	602,767,000	9,954	117
國立台灣 海洋大學	96年決算	2,161,088,281	1,954,774,245	206,314,036		
	97年預算	2,125,012,000	1,814,104,000	310,908,000	8,549	68
國立台灣 藝術大學	96年決算	940,578,240	797,949,707	142,628,533		
	97年預算	910,442,000	729,977,000	180,465,000	5,066	268
國立台灣 體育大學 (台中)	96年決算	501,025,533	466,409,129	34,616,404		
	97年預算	480,562,000	451,362,000	29,200,000	3,002	191

註：1. 「全校學生總數」包含日間部、進修部修習學位之學生。

2. 「全校學生總數」、「師資生總數」係以97學年度為基準。

## 六、設有師資培育中心大學之學校總經費情況(續 1)

Annual budgets for universities with teacher education centers (cont.1)

單位：人/新台幣(元)

學校名稱	年度別	小計	經費別		全校學生 總數 <sup>(註1)</sup>	師資生 總數 <sup>(註2)</sup>
			經常門	資本門		
國立 交通大學	96年決算	6,074,587,510	4,985,038,142	1,089,549,368		
	97年預算	4,674,490,000	3,982,500,000	691,990,000	14,155	172
國立 成功大學	96年決算	8,773,270,928	7,086,079,438	1,687,191,490		
	97年預算	6,166,775,000	5,328,597,000	838,178,000	11,056	296
國立屏東 科技大學	96年決算	1,542,234,000	1,370,855,000	171,379,000		
	97年預算	1,573,137,000	1,388,960,000	184,177,000	10,912	132
國立屏東商 業技術學院	96年決算	484,507,558	455,528,296	28,979,262		
	97年預算	470,034,000	442,934,000	27,100,000	3,626	2
國立高雄 餐旅學院	96年決算	630,515,539	569,286,156	61,229,383		
	97年預算	575,602,000	536,158,000	39,444,000	4,623	94
國立高雄應 用科技大學	96年決算	1,653,962,884	1,448,216,705	205,746,179		
	97年預算	1,549,963,000	1,372,743,000	177,220,000	11,342	31
國立 清華大學	96年決算	5,990,953,535	4,938,896,809	1,052,056,726		
	97年預算	4,550,190,000	3,905,751,000	644,439,000	11,844	198
國立雲林 科技大學	96年決算	2,042,014,622	1,852,741,598	189,273,024		
	97年預算	1,759,150,000	1,588,328,000	170,822,000	9,359	85
國立台灣 體育大學 (桃園)	96年決算	663,741,366	508,286,190	155,455,176		
	97年預算	470,245,000	449,352,000	20,893,000	2,169	203
台北市立 體育學院	96年決算	1,231,279,040	402,910,291	828,368,749		
	97年預算	2,412,933,824	337,322,582	2,075,611,242	2,373	255
大葉大學	96年決算	1,543,625,023	1,297,896,565	245,728,458		
	97年預算	1,791,815,000	1,462,393,000	329,422,000	10,643	86
中山 醫學大學	96年決算	1,557,667,769	1,303,195,858	254,471,911		
	97年預算	2,141,831,892	1,532,257,468	609,574,424	8,250	28
中華大學	96年決算	1,271,101,281	1,079,990,138	191,111,143		
	97年預算	1,441,789,216	1,239,968,027	201,821,189	8,095	36
元智大學	96年決算	2,480,708,536	1,655,608,526	825,100,010		
	97年預算	2,204,069,000	1,713,674,000	490,395,000	11,668	69
文藻 外語學院	96年決算	914,972,878	743,806,442	171,166,436		
	97年預算	1,037,259,000	890,714,000	146,545,000	9,122	86

註：1.「全校學生總數」包含日間部、進修部修習學位之學生。

2.「全校學生總數」、「師資生總數」係以97學年度為基準。

## 六、設有師資培育中心大學之學校總經費情況(續 2)

Annual budgets for universities with teacher education centers (cont.2)

單位：人/新台幣(元)

學校名稱	年度別	總經費	經費別		全校學生 總數 <sup>(註1)</sup>	師資生 總數 <sup>(註2)</sup>
			經常門	資本門		
世新大學	96年決算	1,730,753,001	1,478,475,982	252,277,019		
	97年預算	1,933,724,833	1,675,273,317	258,451,516	10,522	2
台南 科技大學	96年決算	1,243,002,740	952,268,335	290,734,405		
	97年預算	1,159,919,053	1,003,309,777	156,609,276	11,685	268
弘光 科技大學	96年決算	1,097,229,238	917,621,301	179,607,937		
	97年預算	1,324,273,275	1,114,031,383	210,241,892	12,104	36
正修 科技大學	96年決算	1,593,669,342	1,301,699,754	291,969,588		
	97年預算	1,890,669,401	1,541,486,691	349,182,710	13,819	116
玄奘大學	96年決算	499,745,846	228,511,179	271,234,667		
	97年預算	772,391,100	663,932,000	108,459,100	7,060	34
明新 科技大學	96年決算	1,675,350,257	1,182,398,598	492,951,659		
	97年預算	2,417,012,594	1,307,880,754	1,109,131,840	15,964	136
東吳大學	96年決算	2,419,101,978	1,839,288,920	579,813,058		
	97年預算	2,036,372,000	1,948,487,000	87,885,000	15,967	190
東海大學	96年決算	2,386,488,131	1,973,539,061	412,949,070		
	97年預算	2,555,100,610	2,073,449,960	481,650,650	17,604	222
長庚大學	96年決算	3,296,758,513	2,549,922,063	746,836,450		
	97年預算	3,655,005,603	2,940,694,485	714,311,118	7,420	12
長榮大學	96年決算	1,427,019,490	979,877,161	447,142,329		
	97年預算	1,840,004,864	1,063,440,223	776,564,641	10,399	39
南台 科技大學	96年決算	2,010,205,676	1,756,252,457	253,953,219		
	97年預算	2,193,701,370	1,978,508,352	215,193,018	19,371	140
南華大學	96年決算	739,347,013	568,301,288	171,045,725		
	97年預算	1,497,169,289	774,169,289	723,000,000	6,357	0
崑山 科技大學	96年決算	1,447,336,840	1,197,633,547	249,703,293		
	97年預算	1,697,528,000	1,504,536,000	192,992,000	13,688	0
淡江大學	96年決算	3,278,805,358	2,898,690,839	380,114,519		
	97年預算	3,739,999,200	3,443,851,833	296,147,367	28,088	208
逢甲大學	96年決算	3,639,009,434	2,908,714,886	730,294,548		
	97年預算	3,556,057,075	3,312,176,717	243,880,358	20,755	88

註：1.「全校學生總數」包含日間部、進修部修習學位之學生。

2.「全校學生總數」、「師資生總數」係以97學年度為基準。

六、設有師資培育中心大學之學校總經費情況(續完)  
Annual budgets for universities with teacher education centers (cont.3)

單位：人/新台幣(元)

學校名稱	年度別	小計	經費別		全校學生 總數 <sup>(註1)</sup>	師資生 總數 <sup>(註2)</sup>
			經常門	資本門		
朝陽 科技大學	96年決算	1,565,288,702	1,382,348,249	182,940,453		
	97年預算	1,754,470,845	1,549,451,067	205,019,778	15,809	379
華梵大學	96年決算	986,056,749	606,087,654	379,969,095		
	97年預算	1,178,031,668	721,121,340	456,910,328	4,408	87
慈濟大學	96年決算	1,576,071,707	982,664,124	593,407,583		
	97年預算	1,523,149,704	1,268,764,503	254,385,201	3,104	54
義守大學	96年決算	2,479,495,341	1,848,450,012	631,045,329		
	97年預算	2,452,441,357	1,885,961,357	566,480,000	15,216	10
嘉南藥理 科技大學	96年決算	2,432,999,494	1,824,091,537	608,907,957		
	97年預算	2,149,413,769	1,770,002,834	379,410,935	17,341	90
實踐大學	96年決算	1,761,541,568	1,472,694,133	288,847,435		
	97年預算	2,283,848,175	1,574,848,175	709,000,000	9,674	111
輔仁大學	96年決算	3,080,728,487	2,768,194,708	312,533,779		
	97年預算	4,093,708,202	3,712,699,853	381,008,349	26,239	290
輔英 科技大學	96年決算	1,202,224,189	971,298,727	230,925,462		
	97年預算	1,270,325,500	1,066,160,500	204,165,000	10,681	58
銘傳大學	96年決算	2,355,602,124	2,070,629,250	284,972,874		
	97年預算	2,204,897,247	2,060,304,413	144,592,834	18,641	244
樹德 科技大學	96年決算	1,140,235,744	1,004,405,999	135,829,745		
	97年預算	1,326,815,919	1,173,285,443	153,530,476	11,494	52
靜宜大學	96年決算	1,709,460,952	1,455,603,165	253,857,787		
	97年預算	1,844,444,801	1,579,541,792	264,903,009	11,094	324

註：1.「全校學生總數」包含日間部、進修部修習學位之學生。

2.「全校學生總數」、「師資生總數」係以97學年度為基準。

七、師範/教育大學之師資培育中心單位經費情況  
Annual budgets for teacher education centers in normal/ education universities

單位：人/新台幣(元)

學校名稱	年度別	總經費	經費別		全校學生 總數 <sup>(註5)</sup>	師資生總 數 <sup>(註6)</sup>
			經常門	資本門		
總計	96年決算	34,229,303	28,789,936	5,439,367		
	97年預算	38,711,546	32,443,856	6,267,690	52,143	18,686
國立台灣 師範大學 <sup>(註2)</sup>	96年決算	--	--	--		
	97年預算	--	--	--	15,710	4,917
國立彰化 師範大學	96年決算	9,164,070	4,934,098	4,229,972		
	97年預算	4,380,421	3,280,421	1,100,000	8,123	3,368
國立高雄 師範大學	96年決算	496,738	391,940	104,798		
	97年預算	489,000	359,000	130,000	7,489	2,436
台北市立 教育大學 <sup>(註3)</sup>	96年決算	--	--	--		
	97年預算	--	--	--	3,435	1,809
國立台北 教育大學	96年決算	6,205,904	6,205,904	0		
	97年預算	7,111,475	7,111,475	0	6,007	2,184
國立新竹 教育大學 <sup>(註4)</sup>	96年決算	--	--	--		
	97年預算	--	--	--	3,066	1,210
國立台中 教育大學	96年決算	15,355,270	14,250,673	1,104,597		
	97年預算	24,084,317	19,046,627	5,037,690	4,632	1,819
國立屏東 教育大學	96年決算	3,007,321	3,007,321	0		
	97年預算	2,646,333	2,646,333	0	3,681	943

註：1. 經費欄中「--」表示該師資培育學校未設立師資培育中心

2. 國立台灣師範大學之設置為「師資培育與就業輔導處」。

3. 台北市立教育大學之設置為「師資培育暨就業輔導中心」。

4. 國立新竹教育大學師資培育中心業務已轉由該校「人力資源教育處」辦理。

5. 「全校學生總數」包含日間部、進修部修習學位之學生。

6. 「全校學生總數」、「師資生總數」係以97學年度為基準。

八、設有師資培育相關學系大學之師資培育中心單位經費情況  
 Budgets for teacher education centers in universities with departments of teacher education

單位：人/新台幣(元)

學校名稱	年度別	小計	經費別		全校學生 總數 <sup>(註5)</sup>	師資生 總數 <sup>(註6)</sup>
			經常門	資本門		
總計	96 決算	15,566,630	13,404,119	2,162,511		
	97 預算	13,663,152	11,547,042	2,116,110	116,834	6,180
國立 嘉義大學	96 決算	7,000,000	5,866,175	1,133,825		
	97 預算	6,197,550	5,497,550	700,000	14,905	302
國立 臺南大學	96 決算	1,514,839	1,514,839	0		
	97 預算	1,328,855	1,278,855	50,000	6,068	1,312
國立 台東大學 <sup>(註1)</sup>	96 決算	--	--	--		
	97 預算	--	--	--	4,318	1,441
國立 政治大學	96 決算	2,374,000	2,308,000	66,000		
	97 預算	1,814,653	1,708,653	106,000	15,539	540
國立暨南 國際大學	96 決算	774,824	532,400	242,424		
	97 預算	1,252,075	623,505	628,570	4,800	48
國立 東華大學 <sup>(註2)</sup>	96 決算	2,476,238	1,966,176	510,062		
	97 預算	1,595,724	1,264,184	331,540	10,687	1,347
中原大學	96 決算	448,292	448,292	0		
	97 預算	486,640	486,640	0	16,563	267
中國 文化大學	96 決算	872,608	662,408	210,200		
	97 預算	919,320	619,320	300,000	27,442	253
亞洲大學 <sup>(註3)</sup>	96 決算	--	--	--		
	97 預算	--	--	--	11,347	370
致遠 管理學院 <sup>(註4)</sup>	96 決算	--	--	--		
	97 預算	--	--	--	5,165	300

- 註：1. 國立台東大學之設置為「師資培育暨就業輔導處」。  
 2. 國立花蓮教育大學於 97年8月1日併入國立東華大學。  
 3. 亞洲大學未設立師資培育中心。  
 4. 致遠管理學院未設立師資培育中心。  
 5. 「全校學生總數」包含日間部、進修部修習學位之學生。  
 6. 「全校學生總數」、「師資生總數」係以97學年度為基準。

## 九、設有師資培育中心大學之師資培育中心單位經費情況

## Budgets for teacher education centers in universities with teacher education centers

單位：人/新台幣(元)

學校名稱	年度別	小計	經費別		全校學生 總數 <sup>(註1)</sup>	師資生 總數 <sup>(註2)</sup>
			經常門	資本門		
總計	96年決算	162,874,449	146,389,664	16,484,785		
	97年預算	163,758,312	149,982,830	13,775,482	622,687	7,229
國立 中山大學	96年決算	877,000	577,000	300,000		
	97年預算	800,000	550,000	250,000	9,399	166
國立 中央大學	96年決算	463,348	435,098	28,250		
	97年預算	407,402	403,402	4,000	11,966	141
國立 中正大學	96年決算	243,514	104,331	139,183		
	97年預算	388,000	232,800	155,200	12,044	201
國立 中興大學	96年決算	1,341,027	686,070	654,957		
	97年預算	1,350,805	690,805	660,000	15,665	155
國立 台北大學	96年決算	716,285	560,000	156,285		
	97年預算	680,265	524,400	155,865	9,958	116
國立台北 科技大學	96年決算	247,000	140,000	107,000		
	97年預算	266,989	86,989	180,000	12,132	118
國立台北 藝術大學	96年決算	2,160,718	2,160,718	0		
	97年預算	3,463,943	3,463,943	0	2,294	205
國立台北 護理學院	96年決算	219,000	219,000	0		
	97年預算	130,000	130,000	0	3,597	76
國立台南 藝術大學	96年決算	325,184	212,351	112,833		
	97年預算	481,102	267,102	214,000	1,599	32
國立 台灣大學	96年決算	3,500,000	3,250,000	250,000		
	97年預算	3,250,000	3,250,000	0	33,721	412
國立台灣 科技大學	96年決算	1,364,609	1,164,609	200,000		
	97年預算	2,299,005	1,379,705	919,300	9,954	117
國立台灣 海洋大學	96年決算	545,853	395,653	150,200		
	97年預算	478,897	379,897	99,000	8,549	68
國立台灣 藝術大學	96年決算	1,886,503	1,061,158	825,345		
	97年預算	2,980,000	1,250,000	1,730,000	5,066	268
國立台灣 體育大學 (台中)	96年決算	727,727	299,626	428,101		
	97年預算	700,000	300,000	400,000	3,002	191

註：1.「全校學生總數」包含日間部、進修部修習學位之學生。

2.「全校學生總數」、「師資生總數」係以97學年度為基準。



## 九、設有師資培育中心大學之師資培育中心單位經費情況(續1)

Budgets for teacher education centers in universities with teacher education centers (cont.1)

單位：人/新台幣(元)

學校名稱	年度別	小計	經費別		全校學生 總數 <sup>(註1)</sup>	師資生 總數 <sup>(註2)</sup>
			經常門	資本門		
國立 交通大學	96年決算	1,251,951	1,235,951	16,000		
	97年預算	1,287,303	932,303	355,000	14,155	172
國立 成功大學	96年決算	1,560,025	1,522,818	37,207		
	97年預算	2,388,684	2,388,684	0	11,056	296
國立屏東 科技大學	96年決算	41,000	16,500	24,500		
	97年預算	772,038	300,229	471,809	10,912	132
國立屏東商 業技術學院	96年決算	101,910	86,744	15,166		
	97年預算	87,200	87,200	0	3,626	2
國立高雄 餐旅學院	96年決算	92,000	92,000	0		
	97年預算	115,000	115,000	0	4,623	94
國立高雄應 用科技大學	96年決算	493,502	244,146	249,356		
	97年預算	305,600	185,600	120,000	11,342	31
國立 清華大學	96年決算	1,632,388	1,457,481	174,907		
	97年預算	1,502,114	1,302,114	200,000	11,844	198
國立雲林 科技大學	96年決算	822,295	424,423	397,872		
	97年預算	1,069,941	432,655	637,286	9,359	85
國立台灣 體育大學 (桃園)	96年決算	202,431	151,916	50,515		
	97年預算	350,000	150,000	200,000	2,169	203
台北市立 體育學院	96年決算	1,319,147	1,319,147	0		
	97年預算	768,848	768,848	0	2,373	255
大葉大學	96年決算	12,537,310	12,292,652	244,658		
	97年預算	15,105,183	14,865,485	239,698	10,643	86
中山 醫學大學	96年決算	228,423	228,423	0		
	97年預算	137,078	137,078	0	8,250	28
中華大學	96年決算	1,049,786	1,049,786	0		
	97年預算	513,000	513,000	0	8,095	36
元智大學	96年決算	5,408,054	4,976,649	431,405		
	97年預算	5,610,000	5,177,000	433,000	11,668	69
文藻 外語學院	96年決算	10,648,990	9,863,878	785,112		
	97年預算	10,176,800	9,876,800	300,000	9,122	86

註：1.「全校學生總數」包含日間部、進修部修習學位之學生。

2.「全校學生總數」、「師資生總數」係以97學年度為基準。

## 九、設有師資培育中心大學之師資培育中心單位經費情況(續2)

Budgets for teacher education centers in universities with teacher education centers (cont.2)

單位：人/新台幣(元)

學校名稱	年度別	小計	經費別		全校學生 總數 <sup>(註1)</sup>	師資生 總數 <sup>(註2)</sup>
			經常門	資本門		
世新大學	96年決算	952,553	952,553	0		
	97年預算	599,960	599,960	0	10,522	2
台南 科技大學	96年決算	13,876,352	13,522,140	354,212		
	97年預算	13,628,000	13,560,000	68,000	11,685	268
弘光 科技大學	96年決算	636,787	583,331	53,456		
	97年預算	125,011	125,011	0	12,104	36
正修 科技大學	96年決算	3,233,620	2,148,620	1,085,000		
	97年預算	3,789,622	3,144,122	645,500	13,819	116
玄奘大學	96年決算	166,056	166,056	0		
	97年預算	200,100	200,100	0	7,060	34
明新 科技大學	96年決算	321,457	321,457	0		
	97年預算	692,000	670,500	21,500	15,964	136
東吳大學	96年決算	3,106,513	2,643,227	463,286		
	97年預算	3,967,006	3,848,006	119,000	15,967	190
東海大學	96年決算	910,000	700,000	210,000		
	97年預算	810,000	600,000	210,000	17,604	222
長庚大學	96年決算	5,079,112	5,079,112	0		
	97年預算	1,203,141	1,203,141	0	7,420	12
長榮大學	96年決算	1,240,049	456,729	783,320		
	97年預算	437,000	437,000	0	10,399	39
南台 科技大學	96年決算	2,639,056	2,183,556	455,500		
	97年預算	104,827	104,827	0	19,371	140
南華大學	96年決算	0	0	0		
	97年預算	0	0	0	6,357	0
崑山 科技大學	96年決算	42,730	42,730	0		
	97年預算	0	0	0	13,688	0
淡江大學	96年決算	10,870,524	10,520,653	349,871		
	97年預算	12,217,000	11,882,000	335,000	28,088	208
逢甲大學	96年決算	145,951	145,951	0		
	97年預算	213,000	213,000	0	20,755	88

註：1.「全校學生總數」包含日間部、進修部修習學位之學生。

2.「全校學生總數」、「師資生總數」係以97學年度為基準。

## 九、設有師資培育中心大學之師資培育中心單位經費情況(續完)

Budgets for teacher education centers in universities with teacher education centers (cont.3)

單位：人/新台幣(元)

學校名稱	年度別	小計	經費別		全校學生 總數 <sup>(註1)</sup>	師資生 總數 <sup>(註2)</sup>
			經常門	資本門		
朝陽 科技大學	96年決算	562,553	300,035	262,518		
	97年預算	599,224	310,000	289,224	15,809	379
華梵大學	96年決算	452,817	104,937	347,880		
	97年預算	326,200	326,200	0	4,408	87
慈濟大學	96年決算	4,818,819	4,722,819	96,000		
	97年預算	4,603,338	4,496,238	107,100	3,104	54
義守大學	96年決算	840,000	690,000	150,000		
	97年預算	0	0	0	15,216	10
嘉南藥理 科技大學	96年決算	1,907,323	1,575,323	332,000		
	97年預算	356,633	356,633	0	17,341	90
實踐大學	96年決算	10,249,104	9,411,039	838,065		
	97年預算	12,900,000	12,000,000	900,000	9,674	111
輔仁大學	96年決算	9,819,023	9,758,873	60,150		
	97年預算	14,476,995	14,178,995	298,000	26,239	290
輔英 科技大學	96年決算	388,749	316,397	72,352		
	97年預算	70,000	70,000	0	10,681	58
銘傳大學	96年決算	18,911,937	15,821,015	3,090,922		
	97年預算	17,266,483	15,051,483	2,215,000	18,641	244
樹德 科技大學	96年決算	804,405	804,405	0		
	97年預算	725,779	725,779	0	11,494	52
靜宜大學	96年決算	18,891,979	17,190,578	1,701,401		
	97年預算	16,581,796	15,738,796	843,000	11,094	324

註：1.「全校學生總數」包含日間部、進修部修習學位之學生。

2.「全校學生總數」、「師資生總數」係以97學年度為基準。

## 十、師範/教育大學之教育科目學分費情況

Credit fees for teacher education courses in normal/education universities

單位：新台幣(元)

學校名稱	幼稚園	國民小學	中等學校	特殊教育
平均學分費	998.00	995.00	1146.67	988.33
國立台灣師範大學	--	--	1,390	--
國立彰化師範大學	--	--	960	960
國立高雄師範大學	--	980	1,090	980
台北市立教育大學	850	850	--	850
國立台北教育大學	1,170	1,170	--	1,170
國立新竹教育大學	1,000	1,000	--	1,000
國立台中教育大學	1,000	1,000	--	--
國立屏東教育大學	970	970	--	970

註：「--」表示該師資培育學校未設立該類科之教育學程。

## 十一、設有師資培育相關學系大學之教育科目學分費情況

Credit fees for teacher education courses in universities with departments of teacher education

單位：新台幣(元)

學校名稱	幼稚園	國民小學	中等學校	特殊教育
平均學分費	1032.50	1050.00	1177.50	1112.50
國立嘉義大學	--	1,300	1,300	--
國立臺南大學	960	960	--	960
國立台東大學	1,030	1,030	--	1,030
國立政治大學	--	--	1,020	--
國立暨南國際大學	--	--	980	--
國立東華大學	910	910	1,100	910
中原大學	--	--	1,340	1,550
中國文化大學	--	--	1,325	--
致遠管理學院	1,230	--	--	--

註：「--」表示該師資培育學校未設立該類科之教育學程。

## 十二、設有師資培育中心大學之教育科目學分費情況

Credit fees for teacher education courses in universities with teacher education centers

單位：新台幣(元)

學校名稱	幼稚園	國民小學	中等學校	特殊教育
平均學分費	1414. 13	1224. 60	1176. 81	1045. 00
國立中山大學	--	1, 010	1, 010	--
國立中央大學	--	--	1, 000	--
國立中正大學	--	960	960	--
國立中興大學	--	--	950	--
國立台北大學	--	--	980	--
國立台北科技大學	--	--	1, 025	--
國立台北藝術大學	--	--	1, 030	--
國立台南藝術大學	--	--	1, 200	--
國立台灣大學	--	--	1, 020	--
國立台灣科技大學	--	--	990	--
國立海洋大學	--	1, 130	1, 130	--
國立台灣藝術大學	--	1, 130	1, 130	--
國立台灣體育大學(台中)	--	--	870	--
國立交通大學	--	--	1, 200	--
國立成功大學	--	--	1, 050	--
國立屏東科技大學	1, 080	--	1, 080	--
國立屏東商業技術學院	--	--	983	--
國立高雄餐旅學院	--	--	900	--
國立高雄應用科技大學	--	--	960	--
國立清華大學	--	--	1, 050	--
國立雲林科技大學	--	--	1, 007	--
國立台灣體育大學(桃園)	--	--	940	--
台北市立體育學院	--	850	--	850
大葉大學	--	--	1, 290	--
元智大學	1, 471	--	--	--
文藻外語學院	--	1, 514	--	--
台南科技大學	1, 400	--	1, 400	--
正修科技大學	--	--	1, 461	--

註：「--」表示該師資培育學校未設立該類科之教育學程。

## 十二、設有師資培育中心大學之教育科目學分費情況(續完)

Credit fees for teacher education courses in universities with teacher education centers (cont.1)

單位：新台幣(元)

學校名稱	幼稚園	國民小學	中等學校	特殊教育
玄奘大學	--	--	1,310	--
明新科技大學	1,292	--	--	--
東吳大學	--	--	1,390	--
東海大學	--	--	1,386	--
長庚大學	--	--	--	1,240
長榮大學	--	1,330	--	--
南台科技大學	--	1,436	1,436	--
淡江大學	--	--	1,350	--
逢甲大學	--	--	1,700	--
朝陽科技大學	1,600	--	1,600	--
華梵大學	--	--	1,300	--
慈濟大學	--	--	1,200	--
輔仁大學	--	1,386	1,386	--
輔英科技大學	1,470	--	--	--
銘傳大學	--	--	1,368	--
樹德科技大學	1,500	--	--	--
靜宜大學	1,500	1,500	1,500	--

註：「--」表示該師資培育學校未設立該類科之教育學程。

## 十三、師範/教育大學之師資培育中心開課情況

Courses offered by teacher education centers in normal/education universities

單位：人、門、人次、人數

學校名稱	專任教師數	開課數	選課學生總人次	平均每門課選課人數 <sup>(註6)</sup>
國立台灣師範大學 <sup>(註1)</sup>	--	--	--	--
國立彰化師範大學 <sup>(註4)</sup>	1	67	2,986	44.57
國立高雄師範大學	4	21	647	30.81
台北市立教育大學 <sup>(註2)</sup>	--	--	--	--
國立台北教育大學	3	52	2,285	43.94
國立新竹教育大學 <sup>(註3)</sup>	--	--	--	--
國立台中教育大學	5	99	4,160	42.02
國立屏東教育大學 <sup>(註5)</sup>	1	32	1,249	39.03

註：1. 國立台灣師範大學之設置為「師資培育與就業輔導處」。

2. 台北市立教育大學之設置為「師資培育暨就業輔導中心」。

3. 國立新竹教育大學師資培育中心業務已轉由該校「人力資源教育處」辦理。

4. 國立彰化師範大學師資培育中心無專任教師，其所開課程係由校內各系所教師支援授課。

5. 國立屏東教育大學師資培育中心無專任教師，其所開課程係由校內各系所教師支援授課。

6. 平均每門課選課人數=選課學生總人次/開課數。

7. 師資培育中心專任教師數、師資培育中心開課數、選課學生總人次係以97學年度第一學期為基準。

## 十四、設有師資培育相關學系大學之師資培育中心開課情況

Courses offered by teacher education centers in universities with departments of teacher education

單位：人、門、人次、人數

學校名稱	專任教師數	開課數	選課學生總人次	平均每門課選課人數 <sup>(註5)</sup>
國立嘉義大學	6	38	997	26.24
國立臺南大學	10	46	3,046	66.22
國立台東大學 <sup>(註1)</sup>	--	--	--	--
國立政治大學	5	21	653	31.10
國立暨南國際大學	4	12	284	23.67
國立東華大學 <sup>(註2)</sup>	5	94	2,738	29.13
中原大學	7	8	203	25.38
中國文化大學	4	20	404	20.20
亞洲大學 <sup>(註2)</sup>	--	--	--	--
致遠管理學院 <sup>(註3)</sup>	--	--	--	--

註：1. 國立台東大學之設置為「師資培育暨就業輔導處」。

2. 國立花蓮教育大學於 97年8月1日併入國立東華大學。

3. 亞洲大學未設立師資培育中心。

4. 致遠管理學院未設立師資培育中心。

5. 平均每門課選課人數=選課學生總人次/開課數。

6. 師資培育中心專任教師數、師資培育中心開課數、選課學生總人次係以97學年度第一學期為基準。



## 十五、設有師資培育中心大學之師資培育中心開課情況

Courses offered by teacher education centers in universities with teacher education centers

單位：人、門、人次、人數

學校名稱	專任教師數	開課數	選課學生總人次	平均每門課選課人數 <sup>(註1)</sup>
國立中山大學	8	17	265	15.59
國立中央大學	5	13	241	18.54
國立中正大學	8	17	442	26.00
國立中興大學	8	24	457	19.04
國立台北大學	4	18	206	11.44
國立台北科技大學	7	6	157	26.17
國立台北藝術大學	4	20	503	25.15
國立台北護理學院	1	5	65	13.00
國立台南藝術大學	2	7	67	9.57
國立台灣大學	5	53	647	12.21
國立台灣科技大學	5	13	201	15.46
國立海洋大學	8	15	152	10.13
國立台灣藝術大學	6	49	1,020	20.82
國立台灣體育大學(台中)	8	18	781	43.39
國立交通大學	10	12	231	19.25
國立成功大學	6	19	473	24.89
國立屏東科技大學	6	20	329	16.45
國立高雄餐旅學院	5	15	274	18.27
國立高雄應用科技大學	4	10	119	11.90
國立清華大學	6	18	341	18.94
國立雲林科技大學	8	10	264	26.40
國立台灣體育大學(桃園)	3	14	579	41.36
台北市立體育學院	7	40	1,274	31.85
大葉大學	5	10	178	17.80
中山醫學大學	3	9	40	4.44
中華大學	3	1	29	29.00
元智大學	4	5	89	17.80
文藻外語學院	4	14	318	22.71
台南科技大學	1	33	858	26.00
弘光科技大學	5	5	144	28.80
正修科技大學	6	13	345	26.54
玄奘大學	3	9	96	10.67

註：1. 平均每門課選課人數=選課學生總人次/開課數。

2. 師資培育中心專任教師數、師資培育中心開課數、選課學生總人次係以97學年度第一學期為基準。

## 十五、設有師資培育中心大學之師資培育中心開課情況(續完)

Courses offered by teacher education centers in universities with teacher education centers (cont.1)

單位：人、門、人次、人數

學校名稱	專任教師數	開課數	選課學生總人次	平均每門課選課人數 <sup>(註1)</sup>
明新科技大學	5	15	542	36.13
東吳大學	5	23	539	23.43
東海大學	7	22	489	22.23
長庚大學	4	2	11	5.50
長榮大學	5	22	361	16.41
南台科技大學	7	21	415	19.76
淡江大學	1	29	545	18.79
逢甲大學	5	11	297	27.00
朝陽科技大學	7	30	902	30.07
華梵大學	5	11	171	15.55
慈濟大學	6	14	127	9.07
嘉南藥理科技大學	1	6	197	32.83
實踐大學	4	18	281	15.61
輔仁大學	4	25	790	31.60
輔英科技大學	6	8	196	24.50
銘傳大學	8	12	397	33.08
樹德科技大學	5	12	222	18.50
靜宜大學	4	35	746	21.31

註：1. 平均每門課選課人數=選課學生總人次/開課數。

2. 師資培育中心專任教師數、師資培育中心開課數、選課學生總人次係以97學年度第一學期為基準。

(本頁空白)

## 拾參、教師資格檢定考試現況

本單元主要分析呈現 97 年度教師資格檢定考試之報考與其通過情況，按幼稚園、國民小學、中等學校及特殊教育學校(班)等師資類科分類呈現，並進一步以性別、年齡、師資培育大學屬性別分析其報考及通過情形。

其次，為了瞭解近年來教師資格檢定考試之情形，本單元之首表均將 95、96 年度之相關統計數據納入，以供對照參考。然為配合表格製作與閱讀方便，其餘各表則未加列歷年數據比較，皆為 97 年度之統計數據資料。

### 一、各師資類科檢定情況

Report of teacher certification assessment tests by school level

單位：人

年度	師資類科	報考人數	通過		未通過	
			人數	百分比	人數	百分比
95年		7,857	4,595	58.48	3,262	41.52
96年		8,288	5,444	65.69	2,844	34.31
97年		11,267	8,315	73.80	2,952	26.20
	幼稚園師資類科	1,907	1,144	59.99	763	40.01
	國民小學師資類科	3,544	2,810	79.29	734	20.71
	中等學校師資類科	5,076	3,718	73.25	1,358	26.75
	特殊教育學校(班)師資類科	740	643	86.89	97	13.11

二、幼稚園師資類科依性別之檢定情況

Report of teacher certification assessment tests for kindergarten teachers by gender

單位：人

性別	小計	通過		未通過	
		人數	百分比	人數	百分比
97年	1,907	1,144	59.99	763	40.01
女	1,860	1,117	60.05	743	39.95
男	47	27	57.45	20	42.55

三、國民小學師資類科依性別之檢定情況

Report of teacher certification assessment tests for elementary school teachers by gender

單位：人

性別	小計	通過		未通過	
		人數	百分比	人數	百分比
97年	3,544	2,810	79.29	734	20.71
女	2,674	2,257	84.41	417	15.59
男	870	553	63.56	317	36.44

四、中等學校師資類科依性別之檢定情況

Report of teacher certification assessment tests for secondary school teachers by gender

單位：人

性別	小計	通過		未通過	
		人數	百分比	人數	百分比
97年	5,076	3,718	73.25	1,358	26.75
女	3,457	2,718	78.62	739	21.38
男	1,619	1,000	61.77	619	38.23

## 五、特殊教育學校(班)師資類科依性別之檢定情況

Report of teacher certification assessment tests for special school teachers by gender

單位：人

性別	小計	通過		未通過	
		人數	百分比	人數	百分比
97年	740	643	86.89	97	13.11
女	569	513	90.16	56	9.84
男	171	130	76.02	41	23.98

## 六、幼稚園師資類科依年齡之檢定情況

Report of teacher certification assessment tests for kindergarten teachers by age

單位：人

年齡	小計	通過		未通過	
		人數	百分比	人數	百分比
97年	1,907	1,144	59.99	763	40.01
22--29	1,179	852	72.26	327	27.74
30--34	353	133	37.68	220	62.32
35--39	205	98	47.80	107	52.20
40--44	115	43	37.39	72	62.61
45--49	33	8	24.24	25	75.76
50--54	11	5	45.45	6	54.55
55--59	11	5	45.45	6	54.55

七、國民小學師資類科依年齡之檢定情況

Report of teacher certification assessment tests for elementary school teachers by age

單位：人

年齡	小計	通過		未通過	
		人數	百分比	人數	百分比
97年	3,544	2,810	79.29	734	20.71
22--29	3,193	2,612	81.80	581	18.20
30--34	196	111	56.63	85	43.37
35--39	102	60	58.82	42	41.18
40--44	35	18	51.43	17	48.57
45--49	11	5	45.45	6	54.55
50--54	6	4	66.67	2	33.33
55--59	1	0	0.00	1	100.00

八、中等學校師資類科依年齡之檢定情況

Report of teacher certification assessment tests for secondary school teachers by age

單位：人

年齡	小計	通過		未通過	
		人數	百分比	人數	百分比
97年	5,076	3,718	73.25	1,358	26.75
22--29	4,109	3,278	79.78	831	20.22
30--34	527	265	50.28	262	49.72
35--39	248	109	43.95	139	56.05
40--44	120	45	37.50	75	62.50
45--49	57	16	28.07	41	71.93
50--54	11	3	27.27	8	72.73
55--59	4	2	50.00	2	50.00

九、特殊教育學校(班)師資類科依年齡之檢定情況  
Report of teacher certification assessment tests for special school teachers by age

單位：人

年齡	小計	通過		未通過	
		人數	百分比	人數	百分比
97年	740	643	86.89	97	13.11
22—29	684	600	87.72	84	12.28
30—34	36	28	77.78	8	22.22
35—39	14	11	78.57	3	21.43
40—44	5	4	80.00	1	20.00
50--54	1	0	0.00	1	100.00

十、幼稚園師資類科依師資培育大學屬性之檢定情況  
Report of teacher certification assessment tests for kindergarten teachers by university with teacher education

單位：人

屬性別	小計	通過		未通過	
		人數	百分比	人數	百分比
97年	1,907	1,144	59.99	763	40.01
師範/教育大學	385	321	83.38	64	16.62
設有師資培育相關學系	404	227	56.19	177	43.81
設有師資培育中心大學	1,118	596	53.31	522	46.69

十一、國民小學師資類科依師資培育大學屬性之檢定情況  
Report of teacher certification assessment tests for elementary school teachers by university offering teacher education programs

單位：人

屬性別	小計	通過		未通過	
		人數	百分比	人數	百分比
97年	3,544	2,810	79.29	734	20.71
師範/教育大學	1,963	1,643	83.70	320	16.30
設有師資培育相關學系	1,011	777	76.85	234	23.15
設有師資培育中心大學	570	390	68.42	180	31.58



十二、中等學校師資類科依師資培育大學屬性之檢定情況

Report of teacher certification assessment tests for secondary school teachers by university offering teacher education programs

單位：人

屬性別	小計	通過		未通過	
		人數	百分比	人數	百分比
97年	5,076	3,718	73.25	1,358	26.75
師範/教育大學	1,937	1,597	82.45	340	17.55
設有師資培育相關學系	399	341	85.46	58	14.54
設有師資培育中心大學	2,740	1,780	64.96	960	35.04

十三、特殊教育學校(班)師資類科依師資培育大學屬性之檢定情況

Report of teacher certification assessment tests for special school teachers by university offering teacher education programs

單位：人

屬性別	小計	通過		未通過	
		人數	百分比	人數	百分比
97年	740	643	86.89	97	13.11
師範/教育大學	405	386	95.31	19	4.69
設有師資培育相關學系	200	176	88.00	24	12.00
設有師資培育中心大學	135	81	60.00	54	40.00

## 拾肆、公立學校辦理教師甄選現況

本單元主要分析呈現 97 年度高級中等以下學校及幼稚園，公立學校教師甄選現況。首先依據甄選辦理學校之教育階段、所屬縣市與所甄選類科進行分析，呈現其報考及錄取情形。再者分析呈現教師甄選報考者在性別、年齡、師資培育來源、取得教師證年度之情形。由於參加教師甄選者不排除重複報考的情形，因此本單元將以「人次」為計算單位。為篩檢重複報考之次數，本單元之表 13 依報考次數呈現各教育階段之報考人數，此時將以「人」為計算單位。

表列資料由教育部中部辦公室及各縣市政府教育局所提供，並負責驗證資料之正確性。因部份縣市未提供資料、只提供已錄取者資料或提供之資料不完全，以致於無法判別，因此遺漏值達 797 人，佔全部教甄人數之 0.72%。

### 一、各教育階段教師甄選之情況 Teacher recruitment by school level

單位：人次

教育階段	錄取狀況		錄取百分比
	報考人次	錄取人次	
96年	121,844	3,658	3.00
97年	110,363	3,045	2.76
幼稚園	4,511	98	2.17
國民小學	29,155	472	1.62
國民中學	37,298	1,472	3.95
高中職普通學科	33,226	721	2.17
高中職職業學科	4,031	234	5.81
特殊教育學校	1,345	48	3.57
遺漏值	797	--	--

註：1. 「遺漏值」係指部份縣市未提供資料、只提供已錄取名單或未註記教師甄試之教育階段資料或資料登記不完全無法判別者。台北市遺漏人數：幼稚園(5人)、高級職業學校(29人)。高雄市遺漏人數：高級中學(388人)、高級職業學校(237人)。台北縣遺漏人數：國民小學(7人)、國民中學(40人)。宜蘭縣遺漏人數：國民中學(2人)。苗栗縣遺漏人數：國民中學(69人)。台南縣遺漏人數：國民中學(1人)。新竹市遺漏人數：國民中學(1人)、高級中學(1人)。台南市遺漏人數：國民中學(17人)。

2. 97 年度甄試應試者人數共計 31,855 人，正式錄取者有 2,831 人(採正式錄取人數唯一值，其中錄取一次者有 2,624 人、錄取兩次者有 200 人、錄取三次者有 7 人)。

二、甄選學校所屬縣市、教育階段之情況  
Teacher recruitment by school location and school level

單位：人次

甄選 學校 縣市	合計			教育階段								
				幼稚園			國民小學			國民中學		
	報考 人次	錄取 人次	錄取 百分比	報考 人次	錄取 人次	錄取 百分比	報考 人次	錄取 人次	錄取 百分比	報考 人次	錄取 人次	錄取 百分比
96年	121,844	3,658	3.00	2,402	65	2.71	29,471	553	1.88	38,931	2,060	5.29
97年	110,363	3,045	2.76	4,511	98	2.17	29,155	472	1.62	37,298	1,472	3.95
台北市	8,174	240	2.94	--	--	--	1,814	57	3.14	1,265	65	5.14
高雄市	7,435	238	3.20	85	4	4.71	422	9	2.13	4,205	160	3.80
台北縣	10,767	204	1.89	345	28	8.12	3,708	59	1.59	5,011	90	1.80
宜蘭縣	954	58	6.08	--	--	--	--	--	--	952	58	6.09
桃園縣	9,674	263	2.72	811	8	0.99	3,809	43	1.13	4,906	208	4.24
新竹縣	--	--	--	--	--	--	--	--	--	--	--	--
苗栗縣	1,531	56	3.66	282	9	3.19	890	22	2.47	290	25	8.62
台中縣	1,735	88	5.07	--	--	--	--	--	--	1,735	88	5.07
彰化縣	3,534	69	1.95	--	--	--	1,412	17	1.20	674	37	5.49
南投縣	1,148	57	4.97	--	--	--	--	--	--	1,148	57	4.97
雲林縣	5,395	192	3.56	--	--	--	3,521	93	2.64	1,874	99	5.28
嘉義縣	7,159	113	1.58	--	--	--	4,216	30	0.71	2,841	77	2.71
台南縣	2,208	49	2.22	--	--	--	--	--	--	2,207	49	2.22
高雄縣	3,751	92	2.45	1,160	14	1.21	2,016	25	1.24	575	53	9.22
屏東縣	1,650	83	5.03	192	4	2.08	854	19	2.22	604	60	9.93
台東縣	562	54	9.61	--	--	--	--	--	--	562	54	9.61
花蓮縣	62	5	8.06	--	--	--	8	2	25.00	54	3	5.56
澎湖縣	--	--	--	--	--	--	--	--	--	--	--	--
基隆市	1,189	36	3.03	--	--	--	--	--	--	1,189	36	3.03
新竹市	3,646	58	1.59	231	2	0.87	995	4	0.40	2,143	47	2.19
台中市	6,193	193	3.12	1,131	18	1.59	2,091	48	2.30	2,971	127	4.27
嘉義市	499	22	4.41	--	--	--	--	--	--	499	22	4.41
台南市	2,076	47	2.26	--	--	--	1,470	18	1.22	589	29	4.92
金門縣	545	30	5.50	189	8	4.23	285	11	3.86	71	11	15.49
連江縣	--	--	--	--	--	--	--	--	--	--	--	--
中辦聯招 <sup>(註4)</sup>	6,531	312	4.78	--	--	--	--	--	--	--	--	--
中辦獨招 <sup>(註5)</sup>	23,945	486	2.03	85	3	3.53	1,644	15	0.91	933	17	1.82

- 註：1. 「--」係指該縣市未辦理該教育階段之教師甄選。  
 2. 「特殊教育學校」係指獨立設校之特殊教育學校。  
 3. 「遺漏值」係指部份縣市未提供資料、只提供已錄取名單或未註記教師甄試之教育階段資料或資料登記不完全無法判別者。  
 4. 「中辦聯招」係指國立學校委託教育部中部辦公室辦理聯合教師甄試，共 75 所國立學校。  
 5. 「中辦獨招」係指國立學校自行辦理教師甄試，但資料由教育部中部辦公室彙整提供，共 134 所國立學校。

二、甄選學校所屬縣市、教育階段之情況(續完)  
Teacher recruitment by school location and school level (cont.1)

單位：人次

甄選學校 縣市	教育階段											
	高中職普通學科			高中職職業學科			特殊教育學校 <sup>(註2)</sup>			遺漏值 <sup>(註3)</sup>		
	報考 人次	錄取 人次	錄取 百分比	報考 人次	錄取 人次	錄取 百分比	報考 人次	錄取 人次	錄取 百分比	報考 人次	錄取 人次	錄取 百分比
96年	34,414	717	2.08	4,990	223	4.47	1,404	40	2.85	10,232	0	0
97年	33,226	721	2.17	4,031	234	5.81	1,345	48	3.57	797	0	0
台北市	4,156	69	1.66	531	30	5.65	374	19	5.08	34	0	--
高雄市	1,730	44	2.54	269	17	6.32	99	4	4.04	625	0	0
台北縣	1,624	26	1.60	32	1	3.13	--	--	--	47	0	0
宜蘭縣	--	--	--	--	--	--	--	--	--	2	0	0
桃園縣	148	4	2.70	--	--	--	--	--	--	--	--	--
新竹縣	--	--	--	--	--	--	--	--	--	--	--	--
苗栗縣	--	--	--	--	--	--	--	--	--	69	0	--
台中縣	--	--	--	--	--	--	--	--	--	0	0	--
彰化縣	1,448	15	1.04	--	--	--	--	--	--	--	--	--
南投縣	--	--	--	--	--	--	--	--	--	--	--	--
雲林縣	--	--	--	--	--	--	--	--	--	--	--	--
嘉義縣	102	6	5.88	--	--	--	--	--	--	--	--	--
台南縣	--	--	--	--	--	--	--	--	--	1	0	0
高雄縣	--	--	--	--	--	--	--	--	--	--	--	--
屏東縣	--	--	--	--	--	--	--	--	--	--	--	--
台東縣	--	--	--	--	--	--	--	--	--	--	--	--
花蓮縣	--	--	--	--	--	--	--	--	--	--	--	--
澎湖縣	--	--	--	--	--	--	--	--	--	--	--	--
基隆市	--	--	--	--	--	--	--	--	--	--	--	--
新竹市	275	5	1.82	--	--	--	--	--	--	2	0	0
台中市	--	--	--	--	--	--	--	--	--	0	0	--
嘉義市	--	--	--	--	--	--	--	--	--	--	--	--
台南市	--	--	--	--	--	--	--	--	--	17	0	0
金門縣	--	--	--	--	--	--	--	--	--	--	--	--
連江縣	--	--	--	--	--	--	--	--	--	--	--	--
中辦聯招 <sup>(註4)</sup>	5,289	215	4.07	1,242	97	7.81	--	--	--	--	--	--
中辦獨招 <sup>(註5)</sup>	18,454	337	1.83	1,957	89	4.55	872	25	2.87	--	--	--

註：1. 「--」係指該縣市未辦理該教育階段之教師甄選。

2. 「特殊教育學校」係指獨立設校之特殊教育學校。

3. 「遺漏值」係指部份縣市未提供資料、只提供已錄取名單或未註記教師甄試之教育階段資料或資料登記不完全無法判別者。

4. 「中辦聯招」係指國立學校委託教育部中部辦公室辦理聯合教師甄試，共 75 所國立學校。

5. 「中辦獨招」係指國立學校自行辦理教師甄試，但資料由教育部中部辦公室彙整提供，共 134 所國立學校。

三、幼教階段教甄之情形  
Teacher recruitment for kindergartens

單位：人次

幼稚園		報考人次	錄取人次	錄取百分比
97年		4,511	98	2.17
幼稚園	小計	3,718	48	1.29
	幼稚園教師	3,718	48	1.29
特教	小計	793	50	6.31
	特殊教育教師身心障礙組	793	50	6.31

註：本表資料未包含部分縣市報考人次之遺漏值。

四、國民小學階段甄選之情形  
Teacher recruitment for elementary schools

單位：人次

國民小學		報考人次	錄取人次	錄取百分比
97年		29,155	472	1.62
國民小學	小計	24,197	321	1.33
	國民小學教師	24,197	321	1.33
特教	小計	4,958	151	3.05
	特殊教育教師身心障礙組	4,880	146	2.99
	特殊教育教師資賦優異組	78	5	6.41

註：本表資料未包含部分縣市報考人次之遺漏值。

五、國民中學階段甄選之情形  
Teacher recruitment for junior high schools

單位：人次

國民中學		報考人次	錄取人次	錄取百分比
97年		37,298	1,472	3.95
語文領域	小計	13,760	508	3.69
	國文科	8,389	304	3.62
	英語(英文)科	5,371	204	3.80
數學領域	小計	5,526	186	3.37
	數學科	5,526	186	3.37
自然與生活科技領域	小計	4,001	211	5.27
	自然與生活科技領域	9	1	11.11
	生物科	1,339	52	3.88
	物理科	13	2	15.38
	化學科	22	3	13.64
	地球科學科	166	7	4.22
	生活科技(工藝)	69	4	5.80
	電腦(電子計算機)	263	11	4.18
	理化科	2,120	131	6.18
社會領域	小計	3,701	174	4.70
	公民(公民與道德)	762	55	7.22
	歷史科	1,424	62	4.35
	地理科	1,515	57	3.76
健康與體育領域	小計	3,418	96	2.81
	健康教育科	488	22	4.51
	體育科	2,930	74	2.53
藝術與人文領域	小計	2,623	80	3.05
	音樂科	1,109	24	2.16
	美術科	1,245	26	2.09
	表演藝術	269	30	11.15
綜合活動領域	小計	2,234	74	3.31
	綜合活動領域	12	4	33.33
	家政科	567	10	1.76
	童軍教育	324	23	7.10
	輔導活動科	1,331	37	2.78
	特教	小計	2,035	143
	特殊教育教師身心障礙組	2,024	139	6.87
	特殊教育教師資賦優異組	11	4	36.36

註：本表資料未包含部分縣市報考人次之遺漏值。

## 六、高中職普通學科甄選之情形

Teacher recruitment for senior high and vocational schools in general subjects

單位：人次

高中職普通學科		報考人次	錄取人次	錄取百分比
97年		33,226	721	2.17
語文領域	小計	10,746	223	2.08
	國文科	6,329	131	2.07
	英語(英文)科	4,417	92	2.08
數學領域	小計	5,964	118	1.98
	數學科	5,964	118	1.98
自然與生活科技領域	小計	4,241	83	1.96
	生物科	928	15	1.62
	物理科	1,170	26	2.22
	化學科	1,472	28	1.90
	地球科學科	260	6	2.31
	電腦(電子計算機)	366	7	1.91
	理化科	45	1	2.22
社會領域	小計	5,545	135	2.43
	公民(公民與道德)	68	1	1.47
	公民與社會	2,564	70	2.73
	歷史科	1,696	38	2.24
	地理科	1,217	26	2.14
健康與體育領域	小計	1,994	36	1.81
	體育科	1,906	34	1.78
	健康與護理	88	2	2.27
藝術與人文領域	小計	1,531	29	1.89
	音樂科	612	10	1.63
	美術科	919	19	2.07
綜合活動領域	小計	1,565	37	2.36
	家政科	282	8	2.84
	輔導活動科	1,283	29	2.26
特教	小計	1,640	60	3.66
	特殊教育教師身心障礙組	1,640	60	3.66

註：本表資料未包含部分縣市報考人次之遺漏值。

## 七、高中職職業學科甄選之情形

Teacher recruitment for senior high and vocational schools in vocational subjects

單位：人次

高中職職業學科		報考人次	錄取人次	錄取百分比
97年		4,031	234	5.81
高職工業類機械群	小計	494	37	7.49
	機械科	431	28	6.50
	板金科	3	1	33.33
	鑄工(造)科	17	2	11.76
	模具科	12	2	16.67
	製圖科	31	4	12.90
高職工業類動力機械群	小計	214	19	8.88
	汽車科	194	13	6.70
	重機科	11	4	36.36
	農業機械科	9	2	22.22
高職工業類電機與電子群	小計	804	49	6.09
	電子科	252	11	4.37
	資訊科	120	8	6.67
	電機科	432	30	6.94
高職工業類化工群	小計	33	5	15.15
	化工科	33	5	15.15
高職工業類土木與建築群	小計	216	16	7.41
	建築科	146	10	6.85
	建築製圖科	26	3	11.54
	土木科	44	3	6.82
高職商業類商業與管理群	小計	1,318	48	3.64
	商業經營科	656	17	2.59
	國貿科	98	5	5.10
	會計事務科	86	4	4.65
	資料處理科	385	17	4.42
	會計科	87	3	3.45
	航運管理科	6	2	33.33
高職商業類設計群	小計	407	23	5.65
	室內空間設計科	98	7	7.14
	美工(美術工藝)科	135	6	4.44
	廣告設計科	174	10	5.75

註：本表資料未包含部分縣市報考人次之遺漏值。



## 七、高中職職業學科甄選之情形(續完)

Teacher recruitment for senior high and vocational schools in vocational subjects (cont.1)

單位：人次

高中職職業學科		報考人次	錄取人次	錄取百分比
高職農業類農業群	小計	151	10	6.62
	畜牧保健科	3	1	33.33
	園藝科	48	5	10.42
	造園科	4	1	25.00
	農業經濟科	96	3	3.13
高職農業類食品群	小計	87	11	12.64
	食品加工科	79	9	11.39
	水產食品科	8	2	25.00
高職家事類家事群	小計	44	2	4.55
	服裝科	13	1	7.69
	幼兒保育科	31	1	3.23
高職家事類餐旅群	小計	261	12	4.60
	觀光事業科	25	1	4.00
	餐飲管理科	236	11	4.66
高職海事水產類水產群	小計	1	1	100.00
	漁業科	1	1	100.00
高職其他-實用技能類(銜 接食品加工班)	小計	1	1	100.00
	烘焙食品科	1	1	100.00

註：本表資料未包含部分縣市報考人次之遺漏值。

## 八、特殊教育學校甄選之情形

Teacher recruitment for special education schools

單位：人次

特殊教育學校		報考人次	錄取人次	錄取百分比
96年		1,345	48	3.57
特教	小計	1,345	48	3.57
	特殊教育教師身心障礙組	1,345	48	3.57

## 九、教師甄選應試者性別與教育階段之情況

Teacher recruitment by gender and school level

單位：人次

性別	總計			教育階段								
				幼稚園			國民小學			國民中學		
	報考 人次	錄取 人次	錄取 百分比	報考 人次	錄取 人次	錄取 百分比	報考 人次	錄取 人次	錄取 百分比	報考 人次	錄取 人次	錄取 百分比
97年	109,566	3,045	2.78	4,511	98	2.17	29,155	472	1.62	37,298	1472	3.95
女性	79,297	2,106	2.66	4,449	97	2.18	24,422	387	1.58	26,237	1024	3.90
男性	30,268	939	3.10	62	1	1.61	4733	85	1.80	11,061	448	4.05
遺漏值	1	0	0.00	0	0	0.00	0	0	0.00	0	0	0.00

註：「遺漏值」係指部份縣市未提供資料或未註記教師甄試之性別資料或資料登記不完全無法判別者。

## 九、教師甄選應試者性別與教育階段之情況(續完)

Teacher recruitment by gender and school level (cont.1)

單位：人次

性別	教育階段								
	高中職普通學科			高中職職業學科			特殊教育學校		
	報考 人次	錄取 人次	錄取 百分比	報考 人次	錄取 人次	錄取 百分比	報考 人次	錄取 人次	錄取 百分比
97年	33,225	721	2.17	4,031	234	5.81	1,345	48	3.57
女性	21,132	460	2.18	1,955	99	5.06	1,102	39	3.54
男性	12,093	261	2.16	2,076	135	6.50	243	9	3.70
遺漏值	1	0	0.00	0	0	0.00	0	0	0.00

註：「遺漏值」係指部份縣市未提供資料或未註記教師甄試之性別資料或資料登記不完全無法判別者。

## 十、教師甄選應試者年齡與教育階段之情況

Teacher recruitment by age and school level

單位：人次

年齡	總計			教育階段								
				幼稚園			國民小學			國民中學		
	報考 人次	錄取 人次	錄取 百分比	報考 人次	錄取 人次	錄取 百分比	報考 人次	錄取 人次	錄取 百分比	報考 人次	錄取 人次	錄取 百分比
97年	109,566	3,045	2.78	4,511	98	2.17	29,155	472	1.62	37,298	1,472	3.95
22-29	73,607	2,256	3.06	2,742	66	2.41	21,068	392	1.86	25,675	1,173	4.57
30-34	22,684	515	2.27	1,009	20	1.98	4,913	36	0.73	7,607	217	2.85
35-39	8,467	186	2.20	513	8	1.56	2,177	31	1.42	2,518	51	2.03
40-44	3,285	63	1.92	173	3	1.73	702	7	1.00	987	22	2.23
45-49	1,073	21	1.96	64	0	0.00	211	6	2.84	321	8	2.49
50-54	331	4	1.21	7	1	14.29	64	0	0.00	148	1	0.68
55-59	96	0	0.00	3	0	0.00	18	0	0.00	28	0	0.00
60以上	12	0	0.00	0	0	--	2	0	0.00	5	0	0.00
遺漏值	11	0	0.00	0	0	--	0	0	--	9	0	0.00

註：「遺漏值」係指部份縣市未提供資料或未註記教師甄試之年齡資料或資料登記不完全無法判別者。

## 十、教師甄選應試者年齡與教育階段之情況(續完)

Teacher recruitment by age and school level (cont.1)

單位：人次

年齡	教育階段								
	高中職普通學科			高中職職業學科			特殊教育學校		
	報考 人次	錄取 人次	錄取 百分比	報考 人次	錄取 人次	錄取 百分比	報考 人次	錄取 人次	錄取 百分比
97年	33,226	721	2.17	4,031	234	5.81	1,345	48	3.57
22-29	20,894	485	2.32	2,146	105	4.89	1,082	35	3.23
30-34	7,833	153	1.95	1,345	48	3.57	160	8	5.00
35-39	2,760	56	2.03	1,082	35	3.23	65	5	7.69
40-44	1,228	21	1.71	160	8	5.00	18	0	0.00
45-49	362	4	1.10	65	5	7.69	15	0	0.00
50-54	98	2	2.04	11	0	0.00	3	0	0.00
55-59	44	0	0.00	1	0	0.00	2	0	0.00
60以上	5	0	0.00	0	0	--	0	0	--
遺漏值	2	0	0.00	0	0	--	0	0	--

註：「遺漏值」係指部份縣市未提供資料或未註記教師甄試之年齡資料或資料登記不完全無法判別者。

## 十一、教師甄選應試者師資培育學校屬性與教育階段之情況

Teacher recruitment by university offering teacher education programs and school level

單位：人次

師資培育 學校屬性	總計			教育階段								
				幼稚園			國民小學			國民中學		
	報考 人次	錄取 人次	錄取 百分比	報考 人次	錄取 人次	錄取 百分比	報考 人次	錄取 人次	錄取 百分比	報考 人次	錄取 人次	錄取 百分比
97年	109,566	3,045	2.78	4,511	98	2.17	29,155	472	1.62	37,298	1,472	3.95
師範/教育大學	52,218	1,823	3.49	1,556	52	3.34	13,303	263	1.98	17,254	905	5.25
設有師資培育相關 學系大學	21,815	419	1.92	1,648	36	2.18	12,428	179	1.44	4,323	128	2.96
設有師培中心大學	33,489	757	2.26	1,269	9	0.71	2,979	24	0.81	15,081	424	2.81
其他 <sup>(註1)</sup>	1,897	40	2.11	34	1	2.94	441	5	1.13	600	11	1.83
遺漏值 <sup>(註2)</sup>	147	6	4.08	4	0	0.00	4	1	25.00	40	4	10.00

註：1. 「其他」係指其教師資格之取得符合民國 68 年公佈之「師範教育法」之合格教師或持國外大學以上學歷取得教師資格者。

2. 「遺漏值」係指部份縣市未提供資料或未註記教師甄試之師資培育學校屬性資料或資料登記不完全無法判別者。

## 十一、教師甄選應試者師資培育學校屬性與教育階段之情況(續完)

Teacher recruitment by university offering teacher education programs and school level (cont.1)

單位：人次

師資培育 學校屬性	教育階段								
	高中職普通學科			高中職職業學科			特殊教育學校		
	報考 人次	錄取 人次	錄取 百分比	報考 人次	錄取 人次	錄取 百分比	報考 人次	錄取 人次	錄取 百分比
97年	33,226	721	2.17	4,031	234	5.81	1,345	48	3.57
師範/教育大學	17,554	454	2.59	1,976	123	6.22	575	26	4.52
設有師資培育相關 學系大學	3,088	66	2.14	106	4	3.77	222	6	2.70
設有師培中心大學	11,810	187	1.58	1,821	97	5.33	529	16	3.02
其他 <sup>(註1)</sup>	696	13	1.87	112	10	8.93	14	0	0.00
遺漏值 <sup>(註2)</sup>	78	1	1.28	16	0	0.00	5	0	0.00

註：1. 「其他」係指其教師資格之取得符合民國 68 年公佈之「師範教育法」之合格教師或持國外大學以上學歷取得教師資格者。

2. 「遺漏值」係指部份縣市未提供資料或未註記教師甄試之師資培育學校屬性資料或資料登記不完全無法判別者。

## 十二、教師甄選應試者教師證取得年度別與教育階段之情況

Teacher recruitment by certification year and school level

單位：人次

教師證 取證年度	總計			教育階段								
	報考 人次	錄取 人次	錄取 百分比	幼稚園			國民小學			國民中學		
	報考 人次	錄取 人次	錄取 百分比	報考 人次	錄取 人次	錄取 百分比	報考 人次	錄取 人次	錄取 百分比	報考 人次	錄取 人次	錄取 百分比
總計	109,566	3,045	2.78	4511	98	2.17	29,155	472	1.62	37,298	1,472	3.95
86年度	82	1	1.22	0	0	0.00	1	0	0.00	32	1	3.13
87年度	262	7	2.67	7		0.00	15	0	0.00	105	3	2.86
88年度	807	26	3.22	40	1	2.50	46	0	0.00	254	5	1.97
89年度	1,454	51	3.51	41	1	2.44	62	0	0.00	537	14	2.61
90年度	2,545	62	2.44	87	1	1.15	215	3	1.40	925	20	2.16
91年度	3,931	108	2.75	155	4	2.58	957	9	0.94	1,196	43	3.60
92年度	7,755	207	2.67	265	9	3.40	2,286	21	0.92	2,318	79	3.41
93年度	9,419	252	2.68	442	9	2.04	3,195	50	1.56	2,699	90	3.33
94年度	15,225	359	2.36	629	12	1.91	5,149	93	1.81	4,870	148	3.04
95年度	17,429	486	2.79	703	16	2.28	5,373	98	1.82	5,815	222	3.82
96年度	20,482	532	2.60	882	18	2.04	5,518	83	1.50	7,732	280	3.62
97年度	27,471	858	3.12	1,033	24	2.32	6,218	101	1.62	10,197	543	5.33
遺漏值	2,704	96	3.55	227	3	1.32	120	14	11.67	618	24	3.88

註：「遺漏值」係指部份縣市未提供資料或未註記教師甄試之教師證取得年度資料或資料登記不完全無法判別者。

## 十二、教師甄選應試者教師證取得年度別與教育階段之情況(續完)

Teacher recruitment by certification year and school level (cont.1)

單位：人次

教師證 取證年度	教育階段								
	高中職普通學科			高中職職業學科			特殊教育學校		
	報考 人次	錄取 人次	錄取 百分比	報考 人次	錄取 人次	錄取 百分比	報考 人次	錄取 人次	錄取 百分比
總計	33,226	721	2.17	4,031	234	5.81	1,345	48	3.57
86年度	44	0	0.00	3	0	0.00	2	0	0.00
87年度	115	0	0.00	17	4	23.53	3	0	0.00
88年度	389	14	3.60	73	5	6.85	5	1	20.00
89年度	684	18	2.63	124	15	12.10	6	3	50.00
90年度	1,137	21	1.85	167	17	10.18	14	0	0.00
91年度	1,387	30	2.16	212	20	9.43	24	2	8.33
92年度	2,454	69	2.81	404	28	6.93	28	1	3.57
93年度	2,579	66	2.56	457	33	7.22	47	4	8.51
94年度	3,950	79	2.00	567	25	4.41	60	2	3.33
95年度	4,781	112	2.34	529	30	5.67	228	8	3.51
96年度	5,431	117	2.15	620	25	4.03	299	9	3.01
97年度	8,771	153	1.74	668	19	2.84	584	18	3.08
遺漏值	1,504	42	2.79	190	13	6.84	45	0	0.00

註：「遺漏值」係指部份縣市未提供資料或未註記教師甄試之教師證取得年度資料或資料登記不完全無法判別者。

十三、教師甄選應試者報考次數與教育階段之情況

Teacher recruitment by registration occasion and school level

單位：人

幼稚園			
報考次數	報考人數	錄取人數	錄取百分比
總計	2,198	93	4.23
1	1,021	12	1.18
2	464	6	1.29
3	424	29	6.84
4	203	22	10.84
5	53	12	22.64
6	21	8	38.10
7	9	4	44.44
8	3	0	0.00

註：本表資料未包含部分縣市報考人次之遺漏值。

十三、教師甄選應試者報考次數與教育階段之情況(續 1)  
 Teacher recruitment by registration occasion and school level (cont.1)

單位：人

國民小學			
報考次數	報考人數	錄取人數	錄取百分比
總計	11,979	448	3.74
1	4,718	43	0.91
2	2,496	51	2.04
3	2,458	112	4.56
4	1,067	80	7.50
5	558	55	9.86
6	289	35	12.11
7	170	27	15.88
8	98	19	19.39
9	52	12	23.08
10	34	7	20.59
11	14	2	14.29
12	8	1	12.50
13	7	3	42.86
14	3	0	0.00
15	2	0	0.00
16	3	1	33.33
17	1	0	0.00
19	1	0	0.00

註：本表資料未包含部分縣市報考人次之遺漏值。



十三、教師甄選應試者報考次數與教育階段之情況(續2)  
 Teacher recruitment by registration occasion and school level (cont.2)

單位：人

國民中學			
報考次數	報考人數	錄取人數	錄取百分比
總計	11,646	1,365	11.72
1	3,519	139	3.95
2	1,862	109	5.85
3	1,648	182	11.04
4	1,633	231	14.15
5	1,232	258	20.94
6	774	178	23.00
7	472	119	25.21
8	288	84	29.17
9	116	32	27.59
10	50	17	34.00
11	28	9	32.14
12	11	3	27.27
13	6	2	33.33
14	4	0	0.00
16	2	2	100.00
17	1	0	0.00

註：本表資料未包含部分縣市報考人次之遺漏值。

十三、教師甄選應試者報考次數與教育階段之情況(續3)  
Teacher recruitment by registration occasion and school level (cont.3)

單位：人

高中職普通學科			
報考次數	報考人數	錄取人數	錄取百分比
總計	10, 117	684	6. 76
1	4, 179	105	2. 51
2	1, 928	80	4. 15
3	1, 115	68	6. 10
4	743	51	6. 86
5	508	65	12. 80
6	377	53	14. 06
7	224	40	17. 86
8	202	40	19. 80
9	176	26	14. 77
10	129	28	21. 71
11	102	22	21. 57
12	78	17	21. 79
13	70	16	22. 86
14	57	12	21. 05
15	37	7	18. 92
16	52	15	28. 85
17	33	10	30. 30
18	24	5	20. 83
19	18	5	27. 78
20	11	2	18. 18
21	14	3	21. 43
22	5	1	20. 00
23	10	6	60. 00
24	10	2	20. 00
25	1	0	0. 00
26	1	0	0. 00
27	5	3	60. 00
28	3	2	66. 67
30	2	0	0. 00
33	1	0	0. 00
34	1	0	0. 00

註：本表資料未包含部分縣市報考人次之遺漏值。

十三、教師甄選應試者報考次數與教育階段之情況(續4)  
Teacher recruitment by registration occasion and school level (cont.4)

單位：人

高中職職業學科			
報考次數	報考人數	錄取人數	錄取百分比
總計	1,732	219	12.64
1	871	67	7.69
2	327	43	13.15
3	175	30	17.14
4	145	34	23.45
5	75	15	20.00
6	61	16	26.23
7	31	7	22.58
8	12	3	25.00
9	20	4	20.00
10	7	0	0.00
11	5	0	0.00
12	1	0	0.00
16	1	0	0.00

註：本表資料未包含部分縣市報考人次之遺漏值。

十三、教師甄選應試者報考次數與教育階段之情況(續完)  
Teacher recruitment by registration occasion and school level (cont.5)

單位：人

特殊教育學校			
報考次數	報考人數	錄取人數	錄取百分比
總計	741	48	6.48
1	469	22	4.69
2	107	5	4.67
3	65	4	6.15
4	51	10	19.61
5	34	7	20.59
6	12	0	0.00
7	3	0	0.00

註：本表資料未包含部分縣市報考人次之遺漏值。

## 拾伍、公立學校代理代課教師現況

本單元主要分析呈現 97 年度高級中等以下公立學校及幼稚園代理代課教師現況，按幼稚園、國民小學、中等學校及特殊教育學校等師資類科分類呈現，首先依據所屬學校之教育階段、所屬縣市進行分析，再者以代理代課教師之性別、年齡與首登專長進行交叉分析。教師之首登專長主要分為五大類，分別為：幼教專長、國小專長、中等普通學科專長、中等職業學科專長與特教專長等；中等普通學科專長、中等職業學科專長與特教專長則再依首登專長之課程領域或科目類群加以分類，並以其專長科目進行細分。各項之交叉分析皆以列聯表方式呈現人數之分布，藉以剖析代理代課教師之性別、年齡與首登專長之交叉分布現況，為瞭解歷年之變遷，本單元之首表亦將 96 年度相關統計資料列入，以供對照參考。

### 一、公立學校代理代課教師情況 Substitute teachers in public schools

單位:人

身分別	小計	教育階段						
		幼稚園	國民小學	國民中學	高級中學	高級職業學校	特殊教育學校	矯正學校
96年	13,381	503	6,537	4,538	1,300	487	16	0
97年	14,097	519	6,474	4,898	1,418	593	191	4
合格代理代課教師	12,670	516	6,007	4,281	1,287	563	12	4
非合格代理代課教師	1,427	3	467	617	131	30	179	0

## 二、合格代理代課教師年齡與教育階段之情況

Certified substitute teachers by age and school level

單位：人

年齡	小計	教育階段						
		幼稚園	國民小學	國民中學	高級中學	高級職業學校	特殊教育學校	矯正學校
97年	12,670	516	6,007	4,281	1,287	563	12	4
22	8	0	2	6	0	0	0	0
23	663	17	317	226	74	29	0	0
24	1,020	20	518	345	96	41	0	0
25	1,010	27	478	358	103	43	1	0
26	1,145	47	585	377	93	42	1	0
27	1,234	51	576	392	161	52	2	0
28	1,094	37	506	376	120	55	0	0
29	969	45	413	331	108	71	1	0
30	814	43	329	324	82	35	1	0
31	701	33	310	252	69	33	3	1
32	651	37	291	222	77	24	0	0
33	546	25	259	186	46	29	1	0
34	447	23	234	143	33	14	0	0
35	357	18	180	114	32	13	0	0
36	344	16	177	100	31	18	2	0
37	293	9	172	82	25	5	0	0
38	246	15	133	69	16	12	0	1
39	213	9	115	65	16	8	0	0
40	164	11	86	50	14	3	0	0
41	137	1	70	36	23	7	0	0
42	116	3	56	36	14	7	0	0
43	73	4	32	26	9	2	0	0
44	85	7	33	35	6	4	0	0
45	57	4	25	18	7	3	0	0
46	60	8	24	19	6	3	0	0
47	48	0	24	16	5	3	0	0
48	36	2	9	18	6	1	0	0
49	33	2	13	14	4	0	0	0
50	24	1	7	13	1	1	0	1
51	20	0	4	11	5	0	0	0
52	14	0	6	6	1	1	0	0
53	15	1	6	4	2	2	0	0
54	9	0	2	5	1	1	0	0
55	6	0	5	1	0	0	0	0
56	4	0	1	2	0	1	0	0
57	5	0	3	1	1	0	0	0
58	2	0	2	0	0	0	0	0
59	2	0	0	1	0	0	0	1
60	3	0	2	1	0	0	0	0
62	1	0	1	0	0	0	0	0
66	1	0	1	0	0	0	0	0

## 三、合格代理代課教師年齡與性別之情況

Certified substitute teachers by age and gender

單位：人

年齡	總計	性別	
		女	男
97年	12,670	9,839	2,831
22	8	8	0
23	663	636	27
24	1,020	919	101
25	1,010	834	176
26	1,145	901	244
27	1,234	934	300
28	1,094	831	263
29	969	727	242
30	814	599	215
31	701	511	190
32	651	488	163
33	546	388	158
34	447	337	110
35	357	278	79
36	344	254	90
37	293	209	84
38	246	178	68
39	213	157	56
40	164	121	43
41	137	100	37
42	116	73	43
43	73	55	18
44	85	59	26
45	57	43	14
46	60	44	16
47	48	32	16
48	36	28	8
49	33	25	8
50	24	19	5
51	20	13	7
52	14	10	4
53	15	7	8
54	9	7	2
55	6	5	1
56	4	2	2
57	5	2	3
58	2	2	0
59	2	1	1
60	3	0	3
62	1	1	0
66	1	1	0

## 四、合格代理代課教師任職學校所屬縣市與教育階段之情況

Certified substitute teachers by school location and school level

單位：人

任職學校 所屬縣市	小計	教育階段						
		幼稚園	國民小學	國民中學	高級中學	高級職業學校	特殊教育學校	矯正學校
97年	12,670	516	6,007	4,281	1,287	563	12	4
台北市	1,566	33	681	419	323	106	0	4
高雄市	573	34	162	242	96	38	1	0
台北縣	2,272	109	1,134	758	248	23	0	0
宜蘭縣	288	9	120	122	10	27	0	0
桃園縣	1,376	5	808	459	74	30	0	0
新竹縣	470	16	277	154	23	0	0	0
苗栗縣	424	9	212	161	40	2	0	0
台中縣	580	11	117	351	64	36	1	0
彰化縣	688	6	348	255	26	43	10	0
南投縣	485	46	225	150	30	34	0	0
雲林縣	473	4	320	115	22	12	0	0
嘉義縣	316	22	152	128	13	1	0	0
台南縣	360	12	146	117	45	40	0	0
高雄縣	534	9	223	206	66	30	0	0
屏東縣	279	18	114	89	25	33	0	0
台東縣	226	64	142	13	5	2	0	0
花蓮縣	348	41	214	71	7	15	0	0
澎湖縣	76	3	50	15	5	3	0	0
基隆市	218	11	86	66	32	23	0	0
新竹市	382	13	192	106	55	16	0	0
台中市	314	3	112	124	58	17	0	0
嘉義市	198	6	104	70	4	14	0	0
台南市	93	0	6	61	13	13	0	0
金門縣	106	26	53	20	2	5	0	0
連江縣	25	6	9	9	1	0	0	0

## 五、合格代理代課教師任職學校所屬縣市、年齡層與性別之情況

Certified substitute teachers by school location, age group and gender

單位：人

任職學校 所屬縣市	性別	合計	年齡層							
			22-29	30-34	35-39	40-44	45-49	50-54	55-59	60以上
97年	小計	12,670	7,143	3,159	1,453	575	234	82	19	5
	女	9,839	5,790	2,323	1,076	408	172	56	12	2
	男	2,831	1,353	836	377	167	62	26	7	3
台北市	小計	1,566	877	369	153	92	49	15	9	2
	女	1,189	682	264	113	71	42	10	6	1
	男	377	195	105	40	21	7	5	3	1
高雄市	小計	573	327	147	64	22	8	5	0	0
	女	442	265	104	43	20	5	5	0	0
	男	131	62	43	21	2	3	0	0	0
台北縣	小計	2,272	1,316	568	238	101	34	13	2	0
	女	1,857	1,116	443	188	70	28	10	2	0
	男	415	200	125	50	31	6	3	0	0
宜蘭縣	小計	288	183	67	31	5	2	0	0	0
	女	205	129	49	21	4	2	0	0	0
	男	83	54	18	10	1	0	0	0	0
桃園縣	小計	1,376	772	340	176	53	25	7	3	0
	女	1,126	652	266	143	40	17	6	2	0
	男	250	120	74	33	13	8	1	1	0
新竹縣	小計	470	242	131	72	12	5	8	0	0
	女	384	208	103	57	7	5	4	0	0
	男	86	34	28	15	5	0	4	0	0
苗栗縣	小計	424	252	100	37	20	6	8	1	0
	女	334	203	80	24	15	5	7	0	0
	男	90	49	20	13	5	1	1	1	0
台中縣	小計	580	344	144	51	29	11	1	0	0
	女	415	259	97	33	20	6	0	0	0
	男	165	85	47	18	9	5	1	0	0
彰化縣	小計	688	412	164	72	24	13	3	0	0
	女	520	329	112	50	17	10	2	0	0
	男	168	83	52	22	7	3	1	0	0
南投縣	小計	485	208	152	74	35	14	2	0	0
	女	364	167	110	53	22	12	0	0	0
	男	121	41	42	21	13	2	2	0	0
雲林縣	小計	473	261	128	62	17	3	1	1	0
	女	332	203	86	33	8	1	0	1	0
	男	141	58	42	29	9	2	1	0	0
嘉義縣	小計	316	170	74	44	18	7	2	0	1
	女	230	123	57	30	13	5	2	0	0
	男	86	47	17	14	5	2	0	0	1
台南縣	小計	360	229	85	28	13	5	0	0	0
	女	276	184	53	24	12	3	0	0	0
	男	84	45	32	4	1	2	0	0	0



## 五、合格代理代課教師任職學校所屬縣市、年齡層與性別之情況(續完)

Certified substitute teachers by school location, age group and gender (cont.1)

單位：人

任職學校 所屬縣市	性別	合計	年齡層							
			22-29	30-34	35-39	40-44	45-49	50-54	55-59	60以上
高雄縣	小計	534	289	145	64	24	8	2	0	2
	女	405	239	101	43	16	4	1	0	1
	男	129	50	44	21	8	4	1	0	1
屏東縣	小計	279	135	85	36	20	2	0	1	0
	女	207	107	62	26	12	0	0	0	0
	男	72	28	23	10	8	2	0	1	0
台東縣	小計	226	113	51	42	16	2	1	1	0
	女	191	97	44	33	14	1	1	1	0
	男	35	16	7	9	2	1	0	0	0
花蓮縣	小計	348	173	87	50	26	10	2	0	0
	女	263	142	63	33	18	7	0	0	0
	男	85	31	24	17	8	3	2	0	0
澎湖縣	小計	76	56	9	6	3	0	2	0	0
	女	57	42	6	6	2	0	1	0	0
	男	19	14	3	0	1	0	1	0	0
基隆市	小計	218	108	48	35	10	10	6	1	0
	女	158	81	34	28	5	6	4	0	0
	男	60	27	14	7	5	4	2	1	0
新竹市	小計	382	240	90	40	8	2	2	0	0
	女	309	200	65	36	5	1	2	0	0
	男	73	40	25	4	3	1	0	0	0
台中市	小計	314	183	73	36	12	9	1	0	0
	女	236	150	49	26	6	5	0	0	0
	男	78	33	24	10	6	4	1	0	0
嘉義市	小計	198	109	56	24	6	3	0	0	0
	女	163	98	40	19	5	1	0	0	0
	男	35	11	16	5	1	2	0	0	0
台南市	小計	93	57	23	10	1	1	1	0	0
	女	70	41	18	8	1	1	1	0	0
	男	23	16	5	2	0	0	0	0	0
金門縣	小計	106	70	20	6	6	4	0	0	0
	女	86	59	14	5	4	4	0	0	0
	男	20	11	6	1	2	0	0	0	0
連江縣	小計	25	17	3	2	2	1	0	0	0
	女	20	14	3	1	1	1	0	0	0
	男	5	3	0	1	1	0	0	0	0

六、幼教首登專長之合格代理代課教師任職學校所屬縣市之情況  
 Certified substitute teachers by school location and first registered specialty in kindergarten education

單位：人

任職學校所屬縣市	小計	幼稚園教師
97年	699	699
台北市	51	51
高雄市	36	36
台北縣	143	143
宜蘭縣	17	17
桃園縣	10	10
新竹縣	25	25
苗栗縣	18	18
台中縣	20	20
彰化縣	6	6
南投縣	56	56
雲林縣	9	9
嘉義縣	36	36
台南縣	18	18
高雄縣	17	17
屏東縣	23	23
台東縣	75	75
花蓮縣	54	54
澎湖縣	4	4
基隆市	15	15
新竹市	21	21
台中市	4	4
嘉義市	7	7
台南市	0	0
金門縣	28	28
連江縣	6	6

七、國小首登專長之合格代理代課教師任職學校所屬縣市之情況  
 Certified substitute teachers by school location and first registered specialty in elementary education

單位：人

任職學校所屬縣市	小計	國民小學教師
97年	5,580	5,580
台北市	617	617
高雄市	158	158
台北縣	1,051	1,051
宜蘭縣	100	100
桃園縣	785	785
新竹縣	264	264
苗栗縣	191	191
台中縣	100	100
彰化縣	328	328
南投縣	211	211
雲林縣	314	314
嘉義縣	135	135
台南縣	136	136
高雄縣	202	202
屏東縣	104	104
台東縣	129	129
花蓮縣	187	187
澎湖縣	48	48
基隆市	77	77
新竹市	172	172
台中市	108	108
嘉義市	101	101
台南市	5	5
金門縣	49	49
連江縣	8	8

## 八、中等普通學科首登專長之合格代理代課教師任職學校所屬縣市之情況

Certified substitute teachers by school location and first registered specialty in secondary school education

單位：人

任職學校 所屬縣市	總計	語文領域						數學領域	
		小計	國文科	英語 (英文)科	第二外國 語(德語)	第二外國 語(法語)	第二外國 語(日語)	小計	數學科
97年	5,237	1,946	1,170	769	2	1	4	529	529
台北市	726	231	139	91	0	0	1	64	64
高雄市	320	94	49	45	0	0	0	25	25
台北縣	917	323	223	99	0	0	1	82	82
宜蘭縣	128	57	33	23	0	0	1	11	11
桃園縣	503	186	116	70	0	0	0	48	48
新竹縣	152	54	38	16	0	0	0	17	17
苗栗縣	172	86	56	30	0	0	0	19	19
台中縣	380	139	84	55	0	0	0	45	45
彰化縣	276	112	58	54	0	0	0	29	29
南投縣	159	63	38	25	0	0	0	18	18
雲林縣	128	53	36	17	0	0	0	17	17
嘉義縣	123	58	37	21	0	0	0	13	13
台南縣	161	57	37	20	0	0	0	25	25
高雄縣	268	109	60	49	0	0	0	24	24
屏東縣	111	39	23	14	1	1	0	11	11
台東縣	20	8	2	6	0	0	0	6	6
花蓮縣	75	35	15	19	1	0	0	7	7
澎湖縣	19	10	6	4	0	0	0	3	3
基隆市	95	38	24	13	0	0	1	13	13
新竹市	152	55	30	25	0	0	0	16	16
台中市	185	69	27	42	0	0	0	19	19
嘉義市	73	30	17	13	0	0	0	9	9
台南市	64	26	11	15	0	0	0	4	4
金門縣	21	9	6	3	0	0	0	2	2
連江縣	9	5	5	0	0	0	0	2	2

## 八、中等普通學科首登專長之合格代理代課教師任職學校所屬縣市之情況(續1)

Certified substitute teachers by school location and first registered specialty in secondary school education (cont.1)

單位：人

任職學校 所屬縣市	自然與生活科技領域							
	小計	生物科	理化科	物理科	化學科	地球科學科	生活科技 (工藝)	電腦 (電子計算機)
97年	779	164	167	63	152	31	91	111
台北市	99	19	22	8	12	7	13	18
高雄市	42	12	9	2	7	2	5	5
台北縣	116	24	25	10	14	8	19	16
宜蘭縣	12	7	2	0	0	0	2	1
桃園縣	62	12	11	5	11	6	7	10
新竹縣	24	3	4	3	6	1	5	2
苗栗縣	23	3	3	3	5	0	5	4
台中縣	65	19	14	6	16	1	2	7
彰化縣	49	10	11	7	10	1	4	6
南投縣	28	6	6	1	5	0	4	6
雲林縣	18	1	4	1	9	0	1	2
嘉義縣	19	5	6	2	4	0	1	1
台南縣	26	0	8	2	8	0	4	4
高雄縣	53	9	10	3	15	1	8	7
屏東縣	22	3	4	2	9	0	2	2
台東縣	2	0	1	0	0	0	0	1
花蓮縣	12	2	1	0	2	0	2	5
澎湖縣	4	0	1	0	0	0	0	3
基隆市	15	6	4	2	2	0	1	0
新竹市	24	7	4	1	6	1	2	3
台中市	35	8	10	3	7	2	2	3
嘉義市	17	3	4	2	3	0	1	4
台南市	8	4	2	0	1	1	0	0
金門縣	3	1	0	0	0	0	1	1
連江縣	1	0	1	0	0	0	0	0

## 八、中等普通學科首登專長之合格代理代課教師任職學校所屬縣市之情況(續2)

Certified substitute teachers by school location and first registered specialty in secondary school education (cont.2)

單位：人

任職學校 所屬縣市	社會領域								健康與體育領域			
	小計	三民 主義科	公民 (公民 與道 德)	歷史科	地理科	現代 社會	社會科 學概論	公民與 社會	小計	健康 教育科	體育科	健康與 護理
97年	573	2	106	246	186	1	19	13	624	52	569	3
台北市	99	0	23	36	31	0	5	4	84	8	75	1
高雄市	42	0	8	14	14	0	2	4	50	2	48	0
台北縣	124	0	34	55	33	0	0	2	110	13	97	0
宜蘭縣	13	0	2	4	7	0	0	0	13	0	13	0
桃園縣	47	0	5	23	13	0	5	1	75	7	68	0
新竹縣	16	0	4	5	6	0	1	0	20	2	18	0
苗栗縣	13	0	3	7	3	0	0	0	13	3	10	0
台中縣	49	0	4	23	20	0	1	1	45	5	40	0
彰化縣	23	0	3	11	8	0	1	0	34	1	32	1
南投縣	7	0	1	1	5	0	0	0	23	3	20	0
雲林縣	14	0	2	6	6	0	0	0	11	1	10	0
嘉義縣	7	0	0	4	3	0	0	0	15	1	14	0
台南縣	11	0	0	8	3	0	0	0	17	0	17	0
高雄縣	31	1	3	16	10	0	1	0	25	2	23	0
屏東縣	9	0	1	3	4	0	0	1	11	1	10	0
台東縣	2	0	1	1	0	0	0	0	1	0	1	0
花蓮縣	6	0	0	5	1	0	0	0	9	0	9	0
澎湖縣	0	0	0	0	0	0	0	0	2	0	2	0
基隆市	9	0	2	6	0	0	1	0	8	0	8	0
新竹市	16	1	2	6	7	0	0	0	21	2	19	0
台中市	15	0	3	6	5	0	1	0	22	1	20	1
嘉義市	6	0	2	3	0	0	1	0	4	0	4	0
台南市	12	0	2	3	6	1	0	0	8	0	8	0
金門縣	2	0	1	0	1	0	0	0	2	0	2	0
連江縣	0	0	0	0	0	0	0	0	1	0	1	0

## 八、中等普通學科首登專長之合格代理代課教師任職學校所屬縣市之情況(續完)

Certified substitute teachers by school location and first registered specialty in secondary school education (cont.3)

單位：人

任職學校 所屬縣市	藝術與人文領域					綜合活動領域				中等其他	
	小計	音樂科	美術科	藝術 生活	表演 藝術	小計	家政科	童軍 教育	輔導 活動科	小計	中等學 校教師
97年	420	176	232	1	11	363	104	15	244	3	3
台北市	67	30	35	0	2	81	18	5	58	1	1
高雄市	38	20	16	0	2	29	3	1	25	0	0
台北縣	76	30	44	0	2	86	20	4	62	0	0
宜蘭縣	13	7	5	0	1	9	3	0	6	0	0
桃園縣	49	21	27	0	1	35	18	1	16	1	1
新竹縣	11	2	8	0	1	10	6	1	3	0	0
苗栗縣	10	3	7	0	0	8	2	0	6	0	0
台中縣	28	11	17	0	0	9	3	1	5	0	0
彰化縣	19	7	11	0	1	10	2	0	8	0	0
南投縣	12	7	5	0	0	8	5	0	3	0	0
雲林縣	8	2	6	0	0	7	2	0	5	0	0
嘉義縣	10	3	7	0	0	1	0	0	1	0	0
台南縣	13	7	6	0	0	11	2	0	9	1	1
高雄縣	12	5	7	0	0	14	7	0	7	0	0
屏東縣	8	4	4	0	0	11	4	1	6	0	0
台東縣	1	0	1	0	0	0	0	0	0	0	0
花蓮縣	2	0	2	0	0	4	1	0	3	0	0
澎湖縣	0	0	0	0	0	0	0	0	0	0	0
基隆市	6	1	5	0	0	6	3	0	3	0	0
新竹市	13	8	4	0	1	7	2	0	5	0	0
台中市	11	4	7	0	0	14	2	1	11	0	0
嘉義市	6	2	4	0	0	1	1	0	0	0	0
台南市	5	2	2	1	0	1	0	0	1	0	0
金門縣	2	0	2	0	0	1	0	0	1	0	0
連江縣	0	0	0	0	0	0	0	0	0	0	0

九、中等職業學科首登專長之合格代理代課教師任職學校所屬縣市之情況  
 Certified substitute teachers by school location and first registered specialty in vocational education

單位：人

任職學校 所屬縣市	總計	高職工業類機械群					高職工業類動力機械群		
		小計	機械科	機械 製圖科	製圖科	機電科	小計	汽車科	汽車 修護科
97年	697	62	43	3	15	1	27	25	2
台北市	83	4	2	0	1	1	5	5	0
高雄市	43	0	0	0	0	0	2	2	0
台北縣	78	4	3	0	1	0	2	2	0
宜蘭縣	25	1	1	0	0	0	2	2	0
桃園縣	50	1	1	0	0	0	5	4	1
新竹縣	14	0	0	0	0	0	0	0	0
苗栗縣	20	3	1	0	2	0	0	0	0
台中縣	58	10	7	0	3	0	3	3	0
彰化縣	54	11	9	1	1	0	1	1	0
南投縣	44	7	4	1	2	0	0	0	0
雲林縣	18	1	1	0	0	0	0	0	0
嘉義縣	14	1	1	0	0	0	1	1	0
台南縣	33	9	4	1	4	0	0	0	0
高雄縣	33	3	2	0	1	0	2	2	0
屏東縣	30	0	0	0	0	0	1	1	0
台東縣	1	0	0	0	0	0	0	0	0
花蓮縣	16	1	1	0	0	0	1	1	0
澎湖縣	3	0	0	0	0	0	0	0	0
基隆市	22	1	1	0	0	0	1	1	0
新竹市	21	0	0	0	0	0	1	0	1
台中市	7	1	1	0	0	0	0	0	0
嘉義市	12	1	1	0	0	0	0	0	0
台南市	13	1	1	0	0	0	0	0	0
金門縣	5	2	2	0	0	0	0	0	0



## 九、中等職業學科首登專長之合格代理代課教師任職學校所屬縣市之情況(續1)

Certified substitute teachers by school location and first registered specialty in vocational education (cont.1)

單位：人

任職學校 所屬縣市	高職工業類電機與電子群									
	小計	電工科	電子設備 修護科	電子科	資訊科	電機科	冷凍 空調科	控制科	電機電子 群技術	電子 通信科
97年	88	1	1	28	23	24	3	2	5	1
台北市	12	0	0	4	3	4	1	0	0	0
高雄市	12	0	0	4	4	3	1	0	0	0
台北縣	9	0	0	2	4	1	1	0	0	1
宜蘭縣	0	0	0	0	0	0	0	0	0	0
桃園縣	8	0	0	1	2	3	0	0	2	0
新竹縣	2	0	0	1	1	0	0	0	0	0
苗栗縣	2	0	1	0	0	0	0	1	0	0
台中縣	7	0	0	4	2	1	0	0	0	0
彰化縣	10	0	0	3	1	5	0	1	0	0
南投縣	4	0	0	2	1	1	0	0	0	0
雲林縣	1	0	0	0	0	1	0	0	0	0
嘉義縣	0	0	0	0	0	0	0	0	0	0
台南縣	3	0	0	1	0	2	0	0	0	0
高雄縣	7	0	0	3	1	1	0	0	2	0
屏東縣	5	0	0	2	2	1	0	0	0	0
台東縣	0	0	0	0	0	0	0	0	0	0
花蓮縣	2	1	0	0	0	0	0	0	1	0
澎湖縣	0	0	0	0	0	0	0	0	0	0
基隆市	0	0	0	0	0	0	0	0	0	0
新竹市	1	0	0	1	0	0	0	0	0	0
台中市	0	0	0	0	0	0	0	0	0	0
嘉義市	2	0	0	0	1	1	0	0	0	0
台南市	0	0	0	0	0	0	0	0	0	0
金門縣	1	0	0	0	1	0	0	0	0	0

九、中等職業學科首登專長之合格代理代課教師任職學校所屬縣市之情況(續2)  
 Certified substitute teachers by school location and first registered specialty in vocational education (cont.2)

單位：人

任職學校 所屬縣市	高職工業 類化工群		高職工業類 土木與建築群		高職商業類商業與管理群							
	小計	化工科	小計	建築科	小計	商業 經營科	國貿科	會計 事務科	資料 處理科	英文 打字科	會計科	綜合 商業科 (商業組)
97年	7	7	20	20	313	187	27	28	66	1	3	1
台北市	0	0	1	1	43	25	4	7	6	0	0	1
高雄市	3	3	1	1	12	9	0	0	3	0	0	0
台北縣	0	0	2	2	36	19	7	3	6	0	1	0
宜蘭縣	0	0	0	0	8	5	0	0	3	0	0	0
桃園縣	2	2	2	2	21	12	2	2	5	0	0	0
新竹縣	0	0	1	1	9	5	0	0	3	0	1	0
苗栗縣	0	0	0	0	14	11	0	2	1	0	0	0
台中縣	0	0	2	2	26	16	1	3	6	0	0	0
彰化縣	2	2	2	2	20	9	2	1	7	0	1	0
南投縣	0	0	1	1	21	13	0	2	6	0	0	0
雲林縣	0	0	2	2	13	8	2	0	3	0	0	0
嘉義縣	0	0	0	0	6	4	1	0	1	0	0	0
台南縣	0	0	2	2	13	6	2	3	2	0	0	0
高雄縣	0	0	1	1	10	7	1	0	2	0	0	0
屏東縣	0	0	0	0	13	7	3	0	2	1	0	0
台東縣	0	0	0	0	0	0	0	0	0	0	0	0
花蓮縣	0	0	1	1	6	5	0	0	1	0	0	0
澎湖縣	0	0	0	0	1	0	0	1	0	0	0	0
基隆市	0	0	0	0	14	11	0	1	2	0	0	0
新竹市	0	0	1	1	11	6	1	2	2	0	0	0
台中市	0	0	0	0	3	3	0	0	0	0	0	0
嘉義市	0	0	1	1	8	4	1	1	2	0	0	0
台南市	0	0	0	0	4	2	0	0	2	0	0	0
金門縣	0	0	0	0	1	0	0	0	1	0	0	0

## 九、中等職業學科首登專長之合格代理代課教師任職學校所屬縣市之情況(續3)

Certified substitute teachers by school location and first registered specialty in vocational education (cont.3)

單位：人

任職學校 所屬縣市	高職商業類外語群				高職商業類設計群							
	小計	應用 外語科 (英文組)	應用 外語科 (日文組)	商用 日文科	小計	室內空 間設計 科	家具 木工科	印刷科	金屬工 藝科	美工 (美術 工藝)科	工藝 群技術	廣告 設計科
97年	9	4	4	1	39	4	4	4	1	1	3	22
台北市	0	0	0	0	8	2	0	1	0	0	0	5
高雄市	0	0	0	0	4	0	0	1	0	0	0	3
台北縣	1	0	1	0	7	0	0	0	1	1	0	5
宜蘭縣	2	0	2	0	0	0	0	0	0	0	0	0
桃園縣	0	0	0	0	2	0	0	0	0	0	0	2
新竹縣	0	0	0	0	1	0	0	1	0	0	0	0
苗栗縣	0	0	0	0	0	0	0	0	0	0	0	0
台中縣	1	1	0	0	2	1	0	0	0	0	0	1
彰化縣	1	1	0	0	2	1	0	0	0	0	0	1
南投縣	0	0	0	0	2	0	0	1	0	0	0	1
雲林縣	0	0	0	0	1	0	0	0	0	0	0	1
嘉義縣	0	0	0	0	4	0	3	0	0	0	1	0
台南縣	1	1	0	0	0	0	0	0	0	0	0	0
高雄縣	1	0	1	0	2	0	0	0	0	0	1	1
屏東縣	0	0	0	0	0	0	0	0	0	0	0	0
台東縣	0	0	0	0	0	0	0	0	0	0	0	0
花蓮縣	0	0	0	0	1	0	0	0	0	0	0	1
澎湖縣	0	0	0	0	0	0	0	0	0	0	0	0
基隆市	1	0	0	1	1	0	1	0	0	0	0	0
新竹市	1	1	0	0	1	0	0	0	0	0	1	0
台中市	0	0	0	0	0	0	0	0	0	0	0	0
嘉義市	0	0	0	0	0	0	0	0	0	0	0	0
台南市	0	0	0	0	1	0	0	0	0	0	0	1
金門縣	0	0	0	0	0	0	0	0	0	0	0	0

## 九、中等職業學科首登專長之合格代理代課教師任職學校所屬縣市之情況(續4)

Certified substitute teachers by school location and first registered specialty in vocational education (cont.4)

單位：人

任職學校 所屬縣市	高職農業類農業群					高職農業類食品群				高職家事類家事群			
	小計	農場 經營科	森林科	園藝科	農業土 木科	小計	食品科	食品 加工科	水產 食品科	小計	服裝科	幼兒 保育科	美容科
97年	23	3	1	18	1	24	2	20	2	31	7	18	6
台北市	2	0	0	2	0	2	1	1	0	2	1	1	0
高雄市	3	0	0	3	0	0	0	0	0	2	2	0	0
台北縣	3	0	1	2	0	3	0	3	0	5	1	3	1
宜蘭縣	0	0	0	0	0	2	1	1	0	5	2	1	2
桃園縣	3	0	0	2	1	1	0	1	0	1	0	1	0
新竹縣	1	0	0	1	0	0	0	0	0	0	0	0	0
苗栗縣	0	0	0	0	0	0	0	0	0	1	0	1	0
台中縣	1	1	0	0	0	0	0	0	0	3	0	2	1
彰化縣	0	0	0	0	0	1	0	1	0	1	0	1	0
南投縣	3	1	0	2	0	0	0	0	0	4	0	3	1
雲林縣	0	0	0	0	0	0	0	0	0	0	0	0	0
嘉義縣	0	0	0	0	0	2	0	1	1	0	0	0	0
台南縣	0	0	0	0	0	3	0	3	0	0	0	0	0
高雄縣	2	1	0	1	0	2	0	2	0	0	0	0	0
屏東縣	2	0	0	2	0	3	0	3	0	3	0	3	0
台東縣	1	0	0	1	0	0	0	0	0	0	0	0	0
花蓮縣	0	0	0	0	0	0	0	0	0	1	0	1	0
澎湖縣	0	0	0	0	0	1	0	0	1	0	0	0	0
基隆市	0	0	0	0	0	3	0	3	0	0	0	0	0
新竹市	0	0	0	0	0	0	0	0	0	3	1	1	1
台中市	2	0	0	2	0	0	0	0	0	0	0	0	0
嘉義市	0	0	0	0	0	0	0	0	0	0	0	0	0
台南市	0	0	0	0	0	1	0	1	0	0	0	0	0
金門縣	0	0	0	0	0	0	0	0	0	0	0	0	0

九、中等職業學科首登專長之合格代理代課教師任職學校所屬縣市之情況(續完)  
 Certified substitute teachers by school location and first registered specialty in vocational education (cont.5)

單位：人

任職學校 所屬縣市	高職家事類餐旅群			高職海事 水產類水產群			高職藝術類藝術群				高職其他- 護理類		
	小計	觀光 事業科	餐飲 管理科	小計	漁業科	水產 養殖科	小計	戲劇科	舞蹈科	影視科	攝影科	小計	護理科
97年	34	7	27	6	2	4	9	2	4	2	1	5	5
台北市	2	0	2	0	0	0	1	1	0	0	0	1	1
高雄市	0	0	0	0	0	0	3	0	1	1	1	1	1
台北縣	5	2	3	0	0	0	1	0	0	1	0	0	0
宜蘭縣	2	1	1	2	1	1	0	0	0	0	0	1	1
桃園縣	3	0	3	0	0	0	0	0	0	0	0	1	1
新竹縣	0	0	0	0	0	0	0	0	0	0	0	0	0
苗栗縣	0	0	0	0	0	0	0	0	0	0	0	0	0
台中縣	2	0	2	0	0	0	1	0	1	0	0	0	0
彰化縣	3	1	2	0	0	0	0	0	0	0	0	0	0
南投縣	2	1	1	0	0	0	0	0	0	0	0	0	0
雲林縣	0	0	0	0	0	0	0	0	0	0	0	0	0
嘉義縣	0	0	0	0	0	0	0	0	0	0	0	0	0
台南縣	2	0	2	0	0	0	0	0	0	0	0	0	0
高雄縣	2	1	1	1	1	0	0	0	0	0	0	0	0
屏東縣	2	1	1	0	0	0	0	0	0	0	0	1	1
台東縣	0	0	0	0	0	0	0	0	0	0	0	0	0
花蓮縣	2	0	2	0	0	0	1	1	0	0	0	0	0
澎湖縣	1	0	1	0	0	0	0	0	0	0	0	0	0
基隆市	1	0	1	0	0	0	0	0	0	0	0	0	0
新竹市	1	0	1	0	0	0	1	0	1	0	0	0	0
台中市	1	0	1	0	0	0	0	0	0	0	0	0	0
嘉義市	0	0	0	0	0	0	0	0	0	0	0	0	0
台南市	2	0	2	3	0	3	1	0	1	0	0	0	0
金門縣	1	0	1	0	0	0	0	0	0	0	0	0	0

十、特教首登專長之合格代理代課教師任職學校所屬縣市之情況  
 Certified substitute teachers by school location and first registered specialty in special education  
 單位：人

任職學校 所屬縣市	總計	特殊教育教師中等學校教育	特殊教育教師身心障礙組	學前教育身心障礙組
97年	457	1	1	34
台北市	89	0	1	1
高雄市	16	0	0	2
台北縣	83	0	0	14
宜蘭縣	18	0	0	0
桃園縣	28	0	0	2
新竹縣	15	1	0	1
苗栗縣	23	0	0	0
台中縣	22	0	0	2
彰化縣	24	0	0	0
南投縣	15	0	0	0
雲林縣	4	0	0	0
嘉義縣	8	0	0	3
台南縣	12	0	0	0
高雄縣	14	0	0	0
屏東縣	11	0	0	0
台東縣	1	0	0	0
花蓮縣	16	0	0	6
澎湖縣	2	0	0	1
基隆市	9	0	0	0
新竹市	16	0	0	0
台中市	10	0	0	0
嘉義市	5	0	0	0
台南市	11	0	0	0
金門縣	3	0	0	1
連江縣	2	0	0	1

## 十、合格代理代課教師任職學校所屬縣市與特教首登專長之情況(續完)

Certified substitute teachers by school location and first registered specialty in special education (cont.1)

單位：人

任職學校 所屬縣市	國民小學教育 身心障礙組	中等學校教育 身心障礙組	國民小學教育 資賦優異組	中等學校教育 資賦優異組
97年	235	173	7	6
台北市	46	37	3	1
高雄市	4	10	0	0
台北縣	44	20	3	2
宜蘭縣	13	5	0	0
桃園縣	16	10	0	0
新竹縣	7	6	0	0
苗栗縣	12	10	0	1
台中縣	6	14	0	0
彰化縣	18	5	0	1
南投縣	6	9	0	0
雲林縣	1	3	0	0
嘉義縣	2	3	0	0
台南縣	6	6	0	0
高雄縣	14	0	0	0
屏東縣	3	8	0	0
台東縣	1	0	0	0
花蓮縣	9	1	0	0
澎湖縣	1	0	0	0
基隆市	5	4	0	0
新竹市	10	5	1	0
台中市	4	6	0	0
嘉義市	3	1	0	1
台南市	2	9	0	0
金門縣	1	1	0	0
連江縣	1	0	0	0

## 十一、非合格代理代課教師年齡與教育階段之情況

Uncertified substitute teachers by age and school level

單位：人

年齡	小計	教育階段					
		幼稚園	國民小學	國民中學	高級中學	高級職業學校	特殊教育學校
97年	1,427	3	467	617	131	30	179
22	21	0	4	10	4	1	2
23	65	0	17	35	3	0	10
24	76	0	14	32	6	2	22
25	70	0	16	29	10	2	13
26	68	1	16	30	9	2	10
27	82	0	15	47	7	0	13
28	60	0	20	23	3	5	9
29	78	0	22	34	7	2	13
30	61	0	16	34	8	1	2
31	62	0	15	34	9	0	4
32	61	0	18	28	5	1	9
33	53	0	16	27	2	0	8
34	36	0	11	17	3	0	5
35	56	0	19	25	4	0	8
36	42	0	13	19	2	2	6
37	38	2	11	16	3	0	6
38	35	0	15	13	3	1	3
39	35	0	14	13	4	0	4
40	48	0	22	22	1	0	3
41	34	0	14	12	2	1	5
42	45	0	19	18	5	1	2
43	24	0	10	12	1	0	1
44	38	0	21	10	5	0	2
45	22	0	9	10	3	0	0
46	19	0	7	8	2	0	2
47	22	0	8	13	0	1	0
48	21	0	11	8	1	0	1
49	23	0	10	7	3	0	3
50	17	0	6	4	4	2	1
51	19	0	8	5	4	0	2
52	15	0	10	3	0	0	2
53	10	0	5	2	1	1	1
54	16	0	8	4	2	1	1
55	14	0	8	4	0	0	2
56	12	0	5	4	1	0	2
57	5	0	2	1	0	2	0
58	8	0	5	0	1	0	2
59	6	0	2	2	1	1	0
60	4	0	3	0	1	0	0
61	3	0	0	2	1	0	0
62	2	0	1	0	0	1	0
67	1	0	1	0	0	0	0



## 十二、非合格代理代課教師任職學校所屬縣市與教育階段之情況

Uncertified substitute teachers by school location and school level

單位：人

任職學校 所屬縣市	小計	教育階段					
		幼稚園	國民小學	國民中學	高級中學	高級職業學校	特殊教育學校
97年	1,427	3	467	617	131	30	179
台北市	159	1	53	36	17	4	48
高雄市	87	1	31	22	12	1	20
台北縣	331	0	53	203	40	1	34
宜蘭縣	72	0	17	50	1	0	4
桃園縣	113	0	47	53	4	2	7
新竹縣	63	0	18	37	8	0	0
苗栗縣	52	0	18	29	2	0	3
台中縣	33	0	16	12	2	0	3
彰化縣	32	0	12	14	0	0	6
南投縣	24	0	6	16	0	2	0
雲林縣	49	0	23	18	5	0	3
嘉義縣	35	0	20	12	3	0	0
台南縣	30	0	9	9	8	0	4
高雄縣	32	0	16	12	3	1	0
屏東縣	14	0	6	7	0	1	0
台東縣	17	0	8	4	4	1	0
花蓮縣	45	0	14	26	2	1	2
澎湖縣	17	0	10	7	0	0	0
基隆市	42	1	7	13	12	9	0
新竹市	70	0	56	10	2	2	0
台中市	38	0	10	5	3	0	20
嘉義市	19	0	5	3	0	0	11
台南市	25	0	3	6	1	1	14
金門縣	15	0	7	4	0	4	0
連江縣	13	0	2	9	2	0	0

註：97 學年度矯正學校無非合格代理教師。

## 十三、非合格代理代課教師任職學校所屬縣市與年齡層之情況

Uncertified substitute teachers by school location and age group

單位：人

任職學校 所屬縣市	合計	年齡層							
		22-29	30-34	35-39	40-44	45-49	50-54	55-59	60以上
97年	1,427	520	273	206	189	107	77	45	10
台北市	159	57	29	18	23	11	12	8	1
高雄市	87	21	14	6	14	11	10	10	1
台北縣	331	132	79	39	43	18	14	5	1
宜蘭縣	72	25	14	13	10	10	0	0	0
桃園縣	113	32	22	19	15	15	8	1	1
新竹縣	63	22	15	12	10	2	2	0	0
苗栗縣	52	21	8	10	6	4	1	1	1
台中縣	33	9	4	6	9	3	0	2	0
彰化縣	32	14	5	3	7	2	1	0	0
南投縣	24	7	4	6	4	2	1	0	0
雲林縣	49	23	9	10	3	3	0	0	1
嘉義縣	35	13	8	6	6	0	2	0	0
台南縣	30	11	3	4	4	1	2	4	1
高雄縣	32	15	7	2	4	1	2	1	0
屏東縣	14	4	4	3	2	0	1	0	0
台東縣	17	5	3	2	3	1	1	2	0
花蓮縣	45	16	8	6	4	6	3	2	0
澎湖縣	17	7	3	1	4	1	0	1	0
基隆市	42	15	4	7	4	3	5	3	1
新竹市	70	23	13	11	4	8	6	3	2
台中市	38	15	7	9	2	1	2	2	0
嘉義市	19	9	3	3	2	1	1	0	0
台南市	25	10	0	8	4	2	1	0	0
金門縣	15	6	4	1	1	1	2	0	0
連江縣	13	8	3	1	1	0	0	0	0

十四、非合格代理代課教師年齡層與教育階段  
Uncertified substitute teachers by age group and school level

單位：人

年齡層	小計	教育階段					
		幼稚園	國民小學	國民中學	高級中學	高級職業學校	特殊教育學校
97年	1,427	3	467	617	131	30	179
22-29	520	1	124	240	49	14	92
30-34	273	0	76	140	27	2	28
35-39	206	2	72	86	16	3	27
40-44	189	0	86	74	14	2	13
45-49	107	0	45	46	9	1	6
50-54	77	0	37	18	11	4	7
55-59	45	0	22	11	3	3	6
60以上	10	0	5	2	2	1	0

## 拾陸、公立學校離退職教師現況

本單元主要分析呈現 97 年度高級中等以下學校及幼稚園公立學校教師離退職現況，按幼稚園、國民小學、中等學校及特殊教育學校等師資類科分類呈現，公立學校教師離退職係指公立學校教師因退休、死亡、辭職或其他原因離職。首先依據所屬學校之教育階段、所屬縣市進行分析，再者以離退職教師之性別、年齡與首登專長進行交叉分析。教師之首登專長主要分為五大類，分別為：幼教專長、國小專長、中等普通學科專長、中等職業學科專長與特教專長等；中等普通學科專長、中等職業學科專長與特教專長則再依首登專長之課程領域或科目類群加以分類，並以其專長科目進行細分。各項之交叉分析皆以列聯表方式呈現人數之分布，藉以剖析離退職教師之性別、年齡與首登專長之交叉分布現況。為瞭解歷年之變遷，本單元之首表亦將 96 年度相關統計資料列入，以供對照參考。

一、年齡與教育階段之情況  
Teacher attrition by age and school level

單位：人

年齡	總計	教育階段					
		幼稚園	國民小學	國民中學	高級中學	高級職業學校	特殊教育學校
96年	4,108	67	1,955	1,185	500	383	18
97年	3,859	57	1,732	1,156	521	364	29
24	1	0	0	1	0	0	0
25	3	0	1	2	0	0	0
26	7	0	2	4	1	0	0
27	10	0	4	5	1	0	0
28	11	0	2	6	0	1	2
29	17	0	8	7	2	0	0
30	19	2	10	6	1	0	0
31	16	2	9	3	2	0	0
32	8	0	4	2	2	0	0
33	21	0	10	6	5	0	0
34	19	0	11	7	1	0	0
35	15	0	9	4	2	0	0
36	23	0	15	3	4	1	0
37	22	0	7	11	3	1	0

一、年齡與教育階段之情況(續完)  
Teacher attrition by age and school level (cont.1)

單位：人

年齡	總計	教育階段					
		幼稚園	國民小學	國民中學	高級中學	高級職業學校	特殊教育學校
38	16	0	6	6	2	2	0
39	13	0	6	1	6	0	0
40	14	0	8	5	1	0	0
41	8	0	3	4	1	0	0
42	12	0	9	2	1	0	0
43	15	0	5	7	1	1	1
44	19	0	8	7	2	2	0
45	19	0	15	3	0	1	0
46	20	0	14	4	1	1	0
47	20	0	10	10	0	0	0
48	29	0	15	10	2	2	0
49	12	0	6	2	3	0	1
50	870	2	335	317	129	82	5
51	622	3	300	188	79	49	3
52	294	2	139	74	48	29	2
53	159	0	75	52	16	15	1
54	51	0	23	18	6	4	0
55	561	1	251	156	73	76	4
56	329	15	148	93	38	34	1
57	79	8	36	13	10	8	4
58	64	6	34	17	5	1	1
59	69	0	32	13	13	10	1
60	82	7	42	14	7	11	1
61	49	2	26	10	6	5	0
62	30	1	12	9	2	5	1
63	31	1	15	6	6	3	0
64	35	0	13	5	12	5	0
65	128	5	45	40	22	15	1
66	17	0	9	3	5	0	0

二、年齡與性別之情況  
Teacher attrition by age and gender

單位：人

年齡	總計	性別	
		女性	男性
97年	3,859	2,400	1,459
24	1	0	1
25	3	2	1
26	7	6	1
27	10	7	3
28	11	10	1
29	17	12	5
30	19	11	8
31	16	13	3
32	8	8	0
33	21	18	3
34	19	19	0
35	15	13	2
36	23	18	5
37	22	13	9
38	16	12	4
39	13	10	3
40	14	12	2
41	8	7	1
42	12	8	4
43	15	12	3
44	19	12	7
45	19	11	8
46	20	15	5
47	20	14	6
48	29	21	8
49	12	9	3
50	870	596	274
51	622	433	189
52	294	184	110
53	159	91	68

二、年齡與性別之情況(續完)  
Teacher attrition by age and gender (cont.1)

單位：人

年齡	總計	性別	
		女性	男性
54	51	27	24
55	561	310	251
56	329	207	122
57	79	56	23
58	64	36	28
59	69	34	35
60	82	38	44
61	49	25	24
62	30	14	16
63	31	13	18
64	35	7	28
65	128	31	97
66	17	5	12

三、年齡層與教育階段之情況  
Teacher attrition by age group and school level

單位：人

年齡層	小計	教育階段					
		幼稚園	國民小學	國民中學	高級中學	高級職業學校	特殊教育學校
97年	3,859	57	1,732	1,156	521	364	29
22-29	49	0	17	25	4	1	2
30-34	83	4	44	24	11	0	0
35-39	89	0	43	25	17	4	0
40-44	68	0	33	25	6	3	1
45-49	100	0	60	29	6	4	1
50-54	1,996	7	872	649	278	179	11
55-59	1,102	30	501	292	139	129	11
60以上	372	16	162	87	60	44	3

四、任職學校所屬縣市與教育階段之情況  
Teacher attrition by school location and school level

單位：人

任職學校 所屬縣市	總計	教育階段					
		幼稚園	國民小學	國民中學	高級中學	高級職業學校	特殊教育學校
97年	3,859	57	1,732	1,156	521	364	29
台北市	695	5	304	194	118	63	11
高雄市	297	6	130	92	41	25	3
台北縣	478	3	243	142	56	34	0
宜蘭縣	90	0	33	28	15	13	1
桃園縣	266	0	117	116	21	10	2
新竹縣	52	1	26	18	7	0	0
苗栗縣	84	0	45	20	10	9	0
台中縣	209	2	102	66	19	19	1
彰化縣	204	1	78	69	21	35	0
南投縣	91	3	34	29	15	10	0
雲林縣	106	1	57	21	14	13	0
嘉義縣	64	1	31	23	5	4	0
台南縣	189	8	88	41	31	19	2
高雄縣	184	2	88	49	27	18	0
屏東縣	127	4	61	39	15	8	0
台東縣	51	0	20	13	8	10	0
花蓮縣	74	0	31	24	9	9	1
澎湖縣	22	0	9	6	5	2	0
基隆市	62	9	18	10	14	11	0
新竹市	76	0	29	26	13	8	0
台中市	222	7	99	65	29	18	4
嘉義市	58	2	26	12	7	11	0
台南市	132	2	53	46	19	8	4
金門縣	25	0	9	7	2	7	0
連江縣	1	0	1	0	0	0	0



五、任職學校所屬縣市、年齡層與性別之情況  
Teacher attrition by school location, age group and gender

單位：人

任職學校 所屬縣市	性別	年齡層								
		總計	22-29	30-34	35-39	40-44	45-49	50-54	55-59	60 以上
97 年	小計	3,859	49	83	89	68	100	1,996	1,102	372
	女	2,400	37	69	66	51	70	1,331	643	133
	男	1,459	12	14	23	17	30	665	459	239
台北市	小計	695	3	14	13	15	14	452	135	49
	女	503	2	13	9	8	13	342	87	29
	男	192	1	1	4	7	1	110	48	20
高雄市	小計	297	2	3	5	1	10	196	60	20
	女	201	2	3	5	0	7	136	36	12
	男	96	0	0	0	1	3	60	24	8
台北縣	小計	478	9	20	13	9	11	279	110	27
	女	316	7	17	11	8	6	180	75	12
	男	162	2	3	2	1	5	99	35	15
宜蘭縣	小計	90	1	6	2	1	0	55	20	5
	女	49	1	4	2	1	0	31	7	3
	男	41	0	2	0	0	0	24	13	2
桃園縣	小計	266	8	5	11	7	6	156	62	11
	女	170	5	4	7	6	4	108	35	1
	男	96	3	1	4	1	2	48	27	10
新竹縣	小計	52	0	5	3	0	2	24	14	4
	女	34	0	4	2	0	2	14	10	2
	男	18	0	1	1	0	0	10	4	2
苗栗縣	小計	84	1	4	1	0	0	26	40	12
	女	54	1	3	0	0	0	16	28	6
	男	30	0	1	1	0	0	10	12	6
台中縣	小計	209	2	3	7	2	8	102	61	24
	女	119	2	2	6	2	7	60	35	5
	男	90	0	1	1	0	1	42	26	19
彰化縣	小計	204	2	4	7	4	4	77	81	25
	女	109	2	4	4	3	2	44	44	6
	男	95	0	0	3	1	2	33	37	19

五、任職學校所屬縣市、年齡層與性別之情況(續 1)  
Teacher attrition by school location, age group and gender (cont.1)

單位：人

任職學校 所屬縣市	性別	年齡層								
		小計	22-29	30-34	35-39	40-44	45-49	50-54	55-59	60以上
南投縣	小計	91	1	4	2	1	2	34	31	16
	女	44	1	4	1	1	1	18	14	4
	男	47	0	0	1	0	1	16	17	12
雲林縣	小計	106	2	0	1	0	4	34	47	18
	女	49	2	0	1	0	3	13	25	5
	男	57	0	0	0	0	1	21	22	13
嘉義縣	小計	64	1	0	4	1	4	15	29	10
	女	31	0	0	3	1	3	8	12	4
	男	33	1	0	1	0	1	7	17	6
台南縣	小計	189	0	0	1	2	3	50	107	26
	女	100	0	0	1	1	0	25	63	10
	男	89	0	0	0	1	3	25	44	16
高雄縣	小計	184	2	0	2	7	8	73	69	23
	女	93	2	0	1	5	6	45	28	6
	男	91	0	0	1	2	2	28	41	17
屏東縣	小計	127	4	3	2	0	3	54	37	24
	女	54	2	2	1	0	1	25	21	2
	男	73	2	1	1	0	2	29	16	22
台東縣	小計	51	0	0	1	0	2	29	15	4
	女	26	0	0	1	0	0	16	7	2
	男	25	0	0	0	0	2	13	8	2
花蓮縣	小計	74	1	0	2	1	1	38	19	12
	女	42	1	0	1	0	1	22	14	3
	男	32	0	0	1	1	0	16	5	9
澎湖縣	小計	22	0	1	0	0	0	8	10	3
	女	10	0	0	0	0	0	5	4	1
	男	12	0	1	0	0	0	3	6	2
基隆市	小計	62	2	3	3	0	1	20	23	10
	女	45	2	2	2	0	1	15	17	6
	男	17	0	1	1	0	0	5	6	4

五、任職學校所屬縣市、年齡層與性別之情況(續完)  
 Teacher attrition by school location, age group and gender (cont.2)

單位：人

任職學校 所屬縣市	性別	年齡層								
		小計	22-29	30-34	35-39	40-44	45-49	50-54	55-59	60以上
新竹市	小計	76	3	3	3	6	3	37	14	7
	女	60	2	3	3	6	3	29	11	3
	男	16	1	0	0	0	0	8	3	4
台中市	小計	222	3	3	2	6	5	137	48	18
	女	159	2	2	2	5	5	106	29	8
	男	63	1	1	0	1	0	31	19	10
嘉義市	小計	58	0	0	1	0	3	25	21	8
	女	41	0	0	1	0	1	22	17	0
	男	17	0	0	0	0	2	3	4	8
台南市	小計	132	1	2	3	5	6	74	32	9
	女	84	0	2	2	4	4	50	19	3
	男	48	1	0	1	1	2	24	13	6
金門縣	小計	25	1	0	0	0	0	1	17	6
	女	7	1	0	0	0	0	1	5	0
	男	18	0	0	0	0	0	0	12	6
連江縣	小計	1	0	0	0	0	0	0	0	1
	男	1	0	0	0	0	0	0	0	1

## 六、幼教首登專長離退教師之任職學校所屬縣市之情況

Attrition of teachers with first registered specialty in kindergarten education by school location

單位：人

任職學校 所屬縣市	總計	幼稚園教師
97年	57	57
台北市	5	5
高雄市	6	6
台北縣	3	3
宜蘭縣	0	0
桃園縣	0	0
新竹縣	1	1
苗栗縣	0	0
台中縣	2	2
彰化縣	1	1
南投縣	3	3
雲林縣	1	1
嘉義縣	1	1
台南縣	8	8
高雄縣	2	2
屏東縣	4	4
台東縣	0	0
花蓮縣	0	0
澎湖縣	0	0
基隆市	9	9
新竹市	0	0
台中市	7	7
嘉義市	2	2
台南市	2	2
金門縣	0	0
連江縣	0	0

## 七、國小首登專長離退教師之任職學校所屬縣市之情況

Attrition of teachers with first registered specialty in elementary education by school location

單位：人

任職學校 所屬縣市	小計	國民小學教師
97年	1,732	1,732
台北市	304	304
高雄市	130	130
台北縣	243	243
宜蘭縣	33	33
桃園縣	117	117
新竹縣	26	26
苗栗縣	45	45
台中縣	102	102
彰化縣	78	78
南投縣	34	34
雲林縣	57	57
嘉義縣	31	31
台南縣	88	88
高雄縣	88	88
屏東縣	61	61
台東縣	20	20
花蓮縣	31	31
澎湖縣	9	9
基隆市	18	18
新竹市	29	29
台中市	99	99
嘉義市	26	26
台南市	53	53
金門縣	9	9
連江縣	1	1

八、中等普通學科首登專長離退教師之任職學校所屬縣市之情況  
Attrition of teachers with first registered specialty in secondary education by school location

單位：人

任職學校 所屬縣市	總計	語文領域			數學領域	
		小計	國文科	英語(英文)科	小計	數學科
97年	1,943	748	499	249	292	292
台北市	398	130	79	51	103	103
高雄市	151	61	45	16	17	17
台北縣	220	93	65	28	24	24
宜蘭縣	53	23	14	9	5	5
桃園縣	140	53	36	17	17	17
新竹縣	24	8	7	1	1	1
苗栗縣	36	10	7	3	6	6
台中縣	95	43	29	14	10	10
彰化縣	106	39	28	11	8	8
南投縣	47	25	17	8	2	2
雲林縣	43	20	14	6	4	4
嘉義縣	31	12	9	3	2	2
台南縣	82	27	15	12	8	8
高雄縣	88	34	20	14	15	15
屏東縣	60	27	15	12	12	12
台東縣	26	10	7	3	5	5
花蓮縣	40	20	12	8	6	6
澎湖縣	11	3	1	2	2	2
基隆市	31	16	9	7	6	6
新竹市	47	19	15	4	4	4
台中市	103	36	24	12	19	19
嘉義市	28	11	8	3	3	3
台南市	72	25	20	5	12	12
金門縣	11	3	3	0	1	1

## 八、中等普通學科首登專長離退教師之任職學校所屬縣市之情況(續1)

Attrition of teachers with first registered specialty in secondary education by school location (cont.1)

單位：人

任職學校 所屬縣市	自然與生活科技領域								
	小計	生物科	理化科	物理科	化學科	地球科學 科	自然科學 概論	生活科技 (工藝)	電腦(電子 計算機)
97年	351	58	17	91	84	12	2	57	30
台北市	57	9	0	18	15	2	0	9	4
高雄市	27	5	2	8	6	1	0	5	0
台北縣	35	8	4	6	5	0	0	8	4
宜蘭縣	7	2	0	2	2	0	0	1	0
桃園縣	22	6	0	7	4	1	0	3	1
新竹縣	8	1	1	4	0	1	0	1	0
苗栗縣	9	2	1	1	2	0	0	1	2
台中縣	16	2	1	3	3	1	0	3	3
彰化縣	28	3	2	11	4	2	2	1	3
南投縣	11	0	0	7	2	0	0	1	1
雲林縣	6	1	0	1	2	0	0	1	1
嘉義縣	7	0	1	1	3	0	0	1	1
台南縣	14	1	0	3	6	0	0	1	3
高雄縣	22	3	2	6	4	0	0	7	0
屏東縣	6	0	0	1	1	0	0	3	1
台東縣	6	1	0	0	5	0	0	0	0
花蓮縣	8	2	1	0	3	0	0	2	0
澎湖縣	4	1	0	1	0	0	0	0	2
基隆市	6	2	0	1	0	0	0	1	2
新竹市	12	3	0	2	5	0	0	2	0
台中市	23	3	1	5	6	2	0	4	2
嘉義市	1	1	0	0	0	0	0	0	0
台南市	14	2	0	2	6	2	0	2	0
金門縣	2	0	1	1	0	0	0	0	0

## 八、中等普通學科首登專長離退教師之任職學校所屬縣市之情況(續2)

Attrition of teachers with first registered specialty in secondary education by school location (cont.2)

單位：人

任職學校 所屬縣市	社會領域						
	小計	三民主義科	公民 (公民與道德)	歷史科	地理科	社會科學概論	公民與社會
97年	191	5	34	79	66	4	3
台北市	38	1	3	11	20	1	2
高雄市	18	0	2	10	6	0	0
台北縣	30	0	8	11	11	0	0
宜蘭縣	5	0	0	4	1	0	0
桃園縣	20	0	4	7	9	0	0
新竹縣	4	0	1	1	2	0	0
苗栗縣	4	0	1	2	1	0	0
台中縣	9	1	1	5	2	0	0
彰化縣	4	0	1	1	0	2	0
南投縣	1	0	0	0	1	0	0
雲林縣	2	0	0	1	0	1	0
嘉義縣	2	0	0	1	1	0	0
台南縣	10	0	2	5	3	0	0
高雄縣	7	1	1	2	3	0	0
屏東縣	5	0	3	1	1	0	0
台東縣	1	0	0	1	0	0	0
花蓮縣	2	1	0	1	0	0	0
澎湖縣	0	0	0	0	0	0	0
基隆市	1	0	0	0	1	0	0
新竹市	3	0	2	1	0	0	0
台中市	9	0	1	6	1	0	1
嘉義市	6	0	2	4	0	0	0
台南市	9	1	2	3	3	0	0
金門縣	1	0	0	1	0	0	0



## 八、中等普通學科首登專長離退職教師之任職學校所屬縣市之情況(續3)

Attrition of teachers with first registered specialty in secondary education by school location (cont.3)

單位：人

任職學校 所屬縣市	健康與體育領域				藝術與人文領域			
	小計	健康教育科	體育科	健康與護理	小計	音樂科	美術科	藝術生活
97年	135	17	112	6	82	41	40	1
台北市	24	4	19	1	20	12	7	1
高雄市	10	3	5	2	6	1	5	0
台北縣	13	2	11	0	10	6	4	0
宜蘭縣	4	0	4	0	1	1	0	0
桃園縣	8	2	6	0	6	3	3	0
新竹縣	1	0	1	0	1	0	1	0
苗栗縣	2	0	2	0	0	0	0	0
台中縣	9	1	8	0	3	0	3	0
彰化縣	8	0	8	0	3	1	2	0
南投縣	4	1	3	0	1	1	0	0
雲林縣	2	0	2	0	3	2	1	0
嘉義縣	5	1	4	0	0	0	0	0
台南縣	12	0	12	0	8	4	4	0
高雄縣	5	0	5	0	0	0	0	0
屏東縣	6	0	6	0	3	1	2	0
台東縣	2	0	1	1	1	1	0	0
花蓮縣	2	0	2	0	1	0	1	0
澎湖縣	1	0	1	0	0	0	0	0
基隆市	1	0	1	0	1	1	0	0
新竹市	3	1	1	1	3	2	1	0
台中市	6	1	5	0	3	3	0	0
嘉義市	3	0	2	1	2	1	1	0
台南市	2	0	2	0	5	1	4	0
金門縣	2	1	1	0	1	0	1	0

## 八、中等普通學科首登專長離退職教師之任職學校所屬縣市之情況(續完)

Attrition of teachers with first registered specialty in secondary education by school location (cont.4)

單位：人

任職學校 所屬縣市	綜合活動領域				職業陶冶		中等其他	
	小計	家政科	童軍教育	輔導活動科	小計	職業陶冶 (職業試探) 工 業	小計	中等學校 教師
97年	130	31	15	84	1	1	13	13
台北市	21	3	6	12	0	0	5	5
高雄市	11	2	2	7	1	1	0	0
台北縣	15	2	0	13	0	0	0	0
宜蘭縣	7	2	2	3	0	0	1	1
桃園縣	14	5	1	8	0	0	0	0
新竹縣	1	0	0	1	0	0	0	0
苗栗縣	5	3	0	2	0	0	0	0
台中縣	5	1	0	4	0	0	0	0
彰化縣	13	1	2	10	0	0	3	3
南投縣	2	1	0	1	0	0	1	1
雲林縣	6	2	0	4	0	0	0	0
嘉義縣	2	0	0	2	0	0	1	1
台南縣	3	2	0	1	0	0	0	0
高雄縣	5	1	0	4	0	0	0	0
屏東縣	1	0	0	1	0	0	0	0
台東縣	1	0	0	1	0	0	0	0
花蓮縣	1	0	0	1	0	0	0	0
澎湖縣	1	0	0	1	0	0	0	0
基隆市	0	0	0	0	0	0	0	0
新竹市	2	1	0	1	0	0	1	1
台中市	7	3	0	4	0	0	0	0
嘉義市	1	0	0	1	0	0	1	1
台南市	5	1	2	2	0	0	0	0
金門縣	1	1	0	0	0	0	0	0

九、中等職業學科首登專長離退教師之任職學校所屬縣市之情況  
Attrition of teachers with first registered specialty in vocational education by school location

單位：人

任職學校 所屬縣市	總計	高職工業類機械群					
		小計	機械科	板金科	鑄工(造)科	模具科	機械製圖科
97年	158	40	2	1	5	2	5
台北市	36	13	0	1	3	1	1
高雄市	12	4	0	0	1	0	0
台北縣	11	6	2	0	1	1	1
宜蘭縣	3	0	0	0	0	0	0
桃園縣	6	0	0	0	0	0	0
新竹縣	1	0	0	0	0	0	0
苗栗縣	2	0	0	0	0	0	0
台中縣	9	2	0	0	0	0	0
彰化縣	15	4	0	0	0	0	1
南投縣	7	2	0	0	0	0	0
雲林縣	5	1	0	0	0	0	0
嘉義縣	2	0	0	0	0	0	0
台南縣	9	1	0	0	0	0	0
高雄縣	7	3	0	0	0	0	0
屏東縣	3	0	0	0	0	0	0
台東縣	5	0	0	0	0	0	0
花蓮縣	2	0	0	0	0	0	0
澎湖縣	2	0	0	0	0	0	0
基隆市	3	0	0	0	0	0	0
台中市	10	2	0	0	0	0	2
嘉義市	2	0	0	0	0	0	0
台南市	1	0	0	0	0	0	0
金門縣	5	2	0	0	0	0	0

## 九、中等職業學科首登專長離退教師之任職學校所屬縣市之情況(續1)

Attrition of teachers with first registered specialty in vocational education by school location (cont.1)

單位：人

任職學校 所屬縣市	高職工業類機械群			小計	高職工業類動力機械群		
	製圖科	機工科	工業科		汽車科	汽車修護科	農業機械科
97年	1	23	1	12	1	10	1
台北市	0	7	0	2	0	2	0
高雄市	0	2	1	0	0	0	0
台北縣	1	0	0	0	0	0	0
宜蘭縣	0	0	0	0	0	0	0
桃園縣	0	0	0	1	1	0	0
新竹縣	0	0	0	0	0	0	0
苗栗縣	0	0	0	0	0	0	0
台中縣	0	2	0	0	0	0	0
彰化縣	0	3	0	0	0	0	0
南投縣	0	2	0	0	0	0	0
雲林縣	0	1	0	0	0	0	0
嘉義縣	0	0	0	1	0	1	0
台南縣	0	1	0	1	0	1	0
高雄縣	0	3	0	3	0	3	0
屏東縣	0	0	0	1	0	1	0
台東縣	0	0	0	1	0	1	0
花蓮縣	0	0	0	0	0	0	0
澎湖縣	0	0	0	0	0	0	0
基隆市	0	0	0	0	0	0	0
台中市	0	0	0	1	0	0	1
嘉義市	0	0	0	1	0	1	0
台南市	0	0	0	0	0	0	0
金門縣	0	2	0	0	0	0	0

## 九、中等職業學科首登專長離退職教師之任職學校所屬縣市之情況(續2)

Attrition of teachers with first registered specialty in vocational education by school location (cont.2)

單位：人

任職學校 所屬縣市	高職工業類電機與電子群					
	小計	電工科	電子設備修護科	電器冷凍修護科	電子科	資訊科
97年	48	24	11	1	3	6
台北市	13	4	0	0	2	5
高雄市	3	0	0	1	1	1
台北縣	5	2	3	0	0	0
宜蘭縣	1	0	1	0	0	0
桃園縣	2	1	1	0	0	0
新竹縣	0	0	0	0	0	0
苗栗縣	1	1	0	0	0	0
台中縣	3	3	0	0	0	0
彰化縣	3	3	0	0	0	0
南投縣	1	1	0	0	0	0
雲林縣	2	2	0	0	0	0
嘉義縣	1	1	0	0	0	0
台南縣	2	1	1	0	0	0
高雄縣	1	0	1	0	0	0
屏東縣	1	1	0	0	0	0
台東縣	1	1	0	0	0	0
花蓮縣	2	1	1	0	0	0
澎湖縣	0	0	0	0	0	0
基隆市	1	0	1	0	0	0
台中市	4	1	2	0	0	0
嘉義市	0	0	0	0	0	0
台南市	0	0	0	0	0	0
金門縣	1	1	0	0	0	0

## 九、中等職業學科首登專長離退教師之任職學校所屬縣市之情況(續3)

Attrition of teachers with first registered specialty in vocational education by school location (cont.3)

單位：人

任職學校 所屬縣市	高職工業類電機與電子群			高職工業類化工群	
	電機科	冷凍空調科	冷凍修護科	小計	化工科
97年	1	1	1	6	6
台北市	1	1	0	1	1
高雄市	0	0	0	1	1
台北縣	0	0	0	0	0
宜蘭縣	0	0	0	0	0
桃園縣	0	0	0	0	0
新竹縣	0	0	0	0	0
苗栗縣	0	0	0	1	1
台中縣	0	0	0	0	0
彰化縣	0	0	0	0	0
南投縣	0	0	0	0	0
雲林縣	0	0	0	0	0
嘉義縣	0	0	0	0	0
台南縣	0	0	0	2	2
高雄縣	0	0	0	0	0
屏東縣	0	0	0	1	1
台東縣	0	0	0	0	0
花蓮縣	0	0	0	0	0
澎湖縣	0	0	0	0	0
基隆市	0	0	0	0	0
台中市	0	0	1	0	0
嘉義市	0	0	0	0	0
台南市	0	0	0	0	0
金門縣	0	0	0	0	0

## 九、中等職業學科首登專長離退教師之任職學校所屬縣市之情況(續4)

Attrition of teachers with first registered specialty in vocational education by school location (cont.4)

單位：人

任職學校 所屬縣市	高職工業類土木與建築群			高職商業類商業與管理群	
	小計	建築科	建築製圖科	小計	商業經營科
97年	5	2	3	23	5
台北市	0	0	0	3	0
高雄市	0	0	0	0	0
台北縣	0	0	0	0	0
宜蘭縣	0	0	0	0	0
桃園縣	0	0	0	1	1
新竹縣	0	0	0	1	1
苗栗縣	0	0	0	0	0
台中縣	0	0	0	4	1
彰化縣	3	2	1	3	0
南投縣	1	0	1	3	0
雲林縣	1	0	1	1	0
嘉義縣	0	0	0	0	0
台南縣	0	0	0	1	0
高雄縣	0	0	0	0	0
屏東縣	0	0	0	0	0
台東縣	0	0	0	1	0
花蓮縣	0	0	0	0	0
澎湖縣	0	0	0	1	0
基隆市	0	0	0	1	1
台中市	0	0	0	1	0
嘉義市	0	0	0	0	0
台南市	0	0	0	1	0
金門縣	0	0	0	1	1

## 九、中等職業學科首登專長離退教師之任職學校所屬縣市之情況(續5)

Attrition of teachers with first registered specialty in vocational education by school location (cont.5)

單位：人

任職學校 所屬縣市	高職商業類商業與管理群					
	商事法	中文打字科	成本會計科	珠算科	財稅概要科	商業概論科
97年	1	1	1	2	1	2
台北市	0	1	0	1	0	0
高雄市	0	0	0	0	0	0
台北縣	0	0	0	0	0	0
宜蘭縣	0	0	0	0	0	0
桃園縣	0	0	0	0	0	0
新竹縣	0	0	0	0	0	0
苗栗縣	0	0	0	0	0	0
台中縣	0	0	0	0	0	1
彰化縣	0	0	0	0	0	0
南投縣	1	0	0	0	1	1
雲林縣	0	0	0	0	0	0
嘉義縣	0	0	0	0	0	0
台南縣	0	0	0	1	0	0
高雄縣	0	0	0	0	0	0
屏東縣	0	0	0	0	0	0
台東縣	0	0	0	0	0	0
花蓮縣	0	0	0	0	0	0
澎湖縣	0	0	1	0	0	0
基隆市	0	0	0	0	0	0
台中市	0	0	0	0	0	0
嘉義市	0	0	0	0	0	0
台南市	0	0	0	0	0	0
金門縣	0	0	0	0	0	0



## 九、中等職業學科首登專長離退職教師之任職學校所屬縣市之情況(續 6)

Attrition of teachers with first registered specialty in vocational education by school location (cont.6)

單位：人

任職學校 所屬縣市	高職商業類商業與管理群				
	商業簿記科	會計科	會計統計科	經濟學科	綜合商業科 (商業組)
97年	2	5	1	1	1
台北市	0	1	0	0	0
高雄市	0	0	0	0	0
台北縣	0	0	0	0	0
宜蘭縣	0	0	0	0	0
桃園縣	0	0	0	0	0
新竹縣	0	0	0	0	0
苗栗縣	0	0	0	0	0
台中縣	1	0	0	0	1
彰化縣	1	2	0	0	0
南投縣	0	0	0	0	0
雲林縣	0	0	1	0	0
嘉義縣	0	0	0	0	0
台南縣	0	0	0	0	0
高雄縣	0	0	0	0	0
屏東縣	0	0	0	0	0
台東縣	0	1	0	0	0
花蓮縣	0	0	0	0	0
澎湖縣	0	0	0	0	0
基隆市	0	0	0	0	0
台中市	0	0	0	1	0
嘉義市	0	0	0	0	0
台南市	0	1	0	0	0
金門縣	0	0	0	0	0

## 九、中等職業學科首登專長離退職教師之任職學校所屬縣市之情況(續 7)

Attrition of teachers with first registered specialty in vocational education by school location (cont.7)

單位：人

任職學校 所屬縣市	高職商業類設計群					高職農業類農業群	
	小計	家具木工科	印刷科	美工 (美術工藝)科	廣告設計科	小計	農場經營科
97年	7	1	2	2	2	4	1
台北市	2	0	2	0	0	2	0
高雄市	3	0	0	1	2	0	0
台北縣	0	0	0	0	0	0	0
宜蘭縣	0	0	0	0	0	0	0
桃園縣	0	0	0	0	0	0	0
新竹縣	0	0	0	0	0	0	0
苗栗縣	0	0	0	0	0	0	0
台中縣	0	0	0	0	0	0	0
彰化縣	0	0	0	0	0	0	0
南投縣	0	0	0	0	0	0	0
雲林縣	0	0	0	0	0	0	0
嘉義縣	0	0	0	0	0	0	0
台南縣	0	0	0	0	0	2	1
高雄縣	0	0	0	0	0	0	0
屏東縣	0	0	0	0	0	0	0
台東縣	1	1	0	0	0	0	0
花蓮縣	0	0	0	0	0	0	0
澎湖縣	0	0	0	0	0	0	0
基隆市	0	0	0	0	0	0	0
台中市	1	0	0	1	0	0	0
嘉義市	0	0	0	0	0	0	0
台南市	0	0	0	0	0	0	0
金門縣	0	0	0	0	0	0	0

## 九、中等職業學科首登專長離退教師之任職學校所屬縣市之情況(續 8)

Attrition of teachers with first registered specialty in vocational education by school location (cont.8)

單位：人

任職學校 所屬縣市	高職農業類農業群		高職農業類食品群		高職家事類家事群	
	園藝科	小計	食品加工科	小計	幼兒保育科	服裝設計縫紉科
97年	3	4	4	2	1	1
台北市	2	0	0	0	0	0
高雄市	0	0	0	1	0	1
台北縣	0	0	0	0	0	0
宜蘭縣	0	0	0	1	1	0
桃園縣	0	2	2	0	0	0
新竹縣	0	0	0	0	0	0
苗栗縣	0	0	0	0	0	0
台中縣	0	0	0	0	0	0
彰化縣	0	1	1	0	0	0
南投縣	0	0	0	0	0	0
雲林縣	0	0	0	0	0	0
嘉義縣	0	0	0	0	0	0
台南縣	1	0	0	0	0	0
高雄縣	0	0	0	0	0	0
屏東縣	0	0	0	0	0	0
台東縣	0	0	0	0	0	0
花蓮縣	0	0	0	0	0	0
澎湖縣	0	0	0	0	0	0
基隆市	0	0	0	0	0	0
台中市	0	1	1	0	0	0
嘉義市	0	0	0	0	0	0
台南市	0	0	0	0	0	0
金門縣	0	0	0	0	0	0

## 九、中等職業學科首登專長離退職教師之任職學校所屬縣市之情況(續完)

Attrition of teachers with first registered specialty in vocational education by school location (cont.9)

單位：人

任職學校 所屬縣市	高職海事水產類海事群		高職海事水產類水產群		高職其他-護理類	
	小計	輪機科	小計	漁航技術科	小計	護理科
97年	2	2	1	1	4	4
台北市	0	0	0	0	0	0
高雄市	0	0	0	0	0	0
台北縣	0	0	0	0	0	0
宜蘭縣	1	1	0	0	0	0
桃園縣	0	0	0	0	0	0
新竹縣	0	0	0	0	0	0
苗栗縣	0	0	0	0	0	0
台中縣	0	0	0	0	0	0
彰化縣	0	0	0	0	1	1
南投縣	0	0	0	0	0	0
雲林縣	0	0	0	0	0	0
嘉義縣	0	0	0	0	0	0
台南縣	0	0	0	0	0	0
高雄縣	0	0	0	0	0	0
屏東縣	0	0	0	0	0	0
台東縣	0	0	0	0	1	1
花蓮縣	0	0	0	0	0	0
澎湖縣	0	0	0	0	1	1
基隆市	1	1	0	0	0	0
台中市	0	0	0	0	0	0
嘉義市	0	0	0	0	1	1
台南市	0	0	0	0	0	0
金門縣	0	0	1	1	0	0

十、特教首登專長離退職教師之任職學校所屬縣市之情況  
Attrition of teachers with first registered specialty in special education by school location

單位：人

任職學校所屬縣市	小計	特殊教育教師	特殊教育專業教師	特殊教育教師國民小學教育階段	特殊教育教師中等學校教育階段	特殊教育教師身心障礙組	學前教育階段身心障礙組	國民小學教育階段身心障礙組	中等學校教育階段身心障礙組	特殊教育教師資賦優異組	國民小學教育階段資賦優異組
97年	65	10	1	2	4	21	1	12	10	2	2
台北市	20	8	0	1	0	5	1	4	1	0	0
高雄市	12	1	0	0	0	1	0	6	2	0	2
台北縣	5	0	0	0	1	1	0	1	2	0	0
宜蘭縣	1	0	0	0	0	1	0	0	0	0	0
桃園縣	5	0	0	0	0	2	0	0	1	2	0
苗栗縣	1	0	0	0	0	1	0	0	0	0	0
台中縣	2	0	0	0	0	0	0	1	1	0	0
彰化縣	4	1	0	0	2	1	0	0	0	0	0
南投縣	1	0	0	0	0	1	0	0	0	0	0
雲林縣	1	0	0	0	0	1	0	0	0	0	0
台南縣	1	0	0	0	1	0	0	0	0	0	0
花蓮縣	2	0	0	0	0	1	0	0	1	0	0
基隆市	1	0	0	0	0	0	0	0	1	0	0
台中市	5	0	1	1	0	3	0	0	0	0	0
台南市	4	0	0	0	0	3	0	0	1	0	0

# 附 錄

## Appendixes

### 附錄一、師資培育國際指標比較

Indicators of teacher education in this country compared with those in other countries

#### 一、國民小學在職教師年齡層分布情況 Age distribution of elementary school teachers

單位：百分比

國家	年齡層				
	29歲以下	30-39歲	40-49歲	50-59歲	60歲以上
智利 <sup>(註1)</sup>	12.4	21.7	26.9	29.7	9.3
芬蘭 <sup>(註1)</sup>	14	32	29	23.6	1.4
法國 <sup>(註1)</sup>	16.8	32.9	29.5	20.4	0.4
德國 <sup>(註1)</sup>	5.5	20.7	21	43.5	9.2
日本 <sup>(註1)</sup>	10.1	26.4	40.8	22.3	0.4
南韓 <sup>(註1)</sup>	24.5	31.6	23.7	18.9	1.3
荷蘭 <sup>(註1)</sup>	19.8	20.4	28.8	28.2	2.8
紐西蘭 <sup>(註1)</sup>	13.9	22.9	28	27.4	7.7
英國 <sup>(註1)</sup>	23.4	25.3	21.8	28.4	1.1
美國 <sup>(註1)</sup>	18.4	24	25.2	28.3	4.1
台灣(2006) <sup>(註2)</sup>	18.0	46.0	29.4	6.9	0.5
台灣(2008) <sup>(註3)</sup>	12.0	44.7	35.0	7.8	0.5

註：1. 取自 OECD (2008), Education at a Glance, Table D6.1; 其數據資料為 2006 年資料。

2. 由本統計年報計算而得，其數據資料為 2006 年資料。

3. 由本統計年報計算而得，其數據資料為 2008 年資料。

4. 本表係依各國家英文名稱第一個字母之順序排列。

二、國民中學在職教師年齡層分布情況  
Age distribution of junior high school teachers

單位：百分比

國家	年齡層				
	29歲以下	30-39歲	40-49歲	50-59歲	60歲以上
智利 <sup>(註1)</sup>	12.4	21.7	26.9	29.7	9.3
芬蘭 <sup>(註1)</sup>	10.9	28.3	27.4	30.9	2.6
法國 <sup>(註1)</sup>	12.8	29.8	21.5	34.1	1.8
德國 <sup>(註1)</sup>	3.6	19.8	25.6	42.9	8
日本 <sup>(註1)</sup>	9.7	30.4	42.7	16.6	0.6
南韓 <sup>(註1)</sup>	18.2	29.4	40.5	11.1	1
荷蘭 <sup>(註1)</sup>	-	-	-	-	-
紐西蘭 <sup>(註1)</sup>	13.9	22.9	27.3	28.4	8.1
英國 <sup>(註1)</sup>	20.7	26.5	23.8	27.8	1.2
美國 <sup>(註1)</sup>	17.2	24.7	26.3	27.6	4.1
台灣(2006) <sup>(註2)</sup>	22.0	39.9	29.5	7.3	0.6
台灣(2008) <sup>(註3)</sup>	17.7	42.1	30.8	8.9	0.6

註：1. 取自 OECD (2008), Education at a Glance, Table D7.1 ; 其數據資料為為 2006 年資料。

2. 由本統計年報計算而得，其數據資料為 2006 年資料。

3. 由本統計年報計算而得，其數據資料為 2008 年資料。

4. 本表係依各國家英文名稱第一個字母之順序排列。

三、高中職在職教師年齡層分布情況  
Age distribution of senior high school teachers

單位：百分比

國家	年齡層				
	29歲以下	30-39歲	40-49歲	50-59歲	60歲以上
智利 <sup>(註1)</sup>	13.2	26.7	30.4	23.2	6.5
芬蘭 <sup>(註1)</sup>	6.4	22.4	31.2	31.9	8.2
法國 <sup>(註1)</sup>	7.3	28.3	27.7	34.6	2.1
德國 <sup>(註1)</sup>	2	22.8	29.1	37.9	8.2
日本 <sup>(註1)</sup>	9	26.1	36.9	25.4	2.6
南韓 <sup>(註1)</sup>	14.1	27.8	41.5	15.2	1.4
荷蘭 <sup>(註1)</sup>	10.7	17.3	28.9	38.3	4.9
紐西蘭 <sup>(註1)</sup>	12.8	21.4	27.2	30.2	8.5
英國 <sup>(註1)</sup>	16.3	25.4	27.1	27.8	3.4
美國 <sup>(註1)</sup>	15.3	24.1	25.7	29.5	5.5
台灣(2006) <sup>(註2)</sup>	12.2	39.5	32.4	13.9	2.0
台灣(2008) <sup>(註3)</sup>	13.2	38.4	32.9	13.9	1.6

註：1. 取自 OECD (2008), Education at a Glance, Table D7.1 ; 其數據資料為為 2006 年資料。

2. 由本統計年報計算而得，其數據資料為 2006 年資料。

3. 由本統計年報計算而得，其數據資料為 2008 年資料。

4. 本表係依各國家英文名稱第一個字母之順序排列。

四、在職女性教師占全體在職教師比率  
Percentage of females among in-service teachers

單位：百分比

國家	教育階段			
	幼稚園	國民小學	國民中學	高中職
智利 <sup>(註1)</sup>	98.5	78.1	78.1	54.3
芬蘭 <sup>(註1)</sup>	96.9	77	72.9	57.8
法國 <sup>(註1)</sup>	81.5	81.7	63.9	53.5
德國 <sup>(註1)</sup>	97.9	84	60.6	47.1
日本 <sup>(註1)</sup>	97.8	64.9	40.2	25.7
南韓 <sup>(註1)</sup>	99.3	75.9	65	39.9
荷蘭 <sup>(註1)</sup>	--	82.6	--	45.6
紐西蘭 <sup>(註1)</sup>	99	83.4	65.5	57.6
英國 <sup>(註1)</sup>	97.1	81.3	61.1	61.1
美國 <sup>(註1)</sup>	91.4	88.6	68.1	55.7
台灣(2006) <sup>(註2)</sup>	98.6	67.5	67.8	57.6
台灣(2008) <sup>(註3)</sup>	67.0	68.1	68.0	58.5

註：1. 取自 OECD (2008), Education at a Glance, Table D7.2 ; 其數據資料為為 2008 年資料。

2. 由本統計年報計算而得，其數據資料為 2006 年資料。

3. 由本統計年報計算而得，其數據資料為 2008 年資料。

4. 本表係依各國家英文名稱第一個字母之順序排列。

五、初等及中等教育階段在職教師佔全體勞動力人口比率

Percentage of teachers in elementary and secondary education in the total laboring population

單位：百分比

國家	比率
智利 <sup>(註1)</sup>	2.6
芬蘭 <sup>(註1)</sup>	2.4
法國 <sup>(註1)</sup>	1.6
德國 <sup>(註1)</sup>	1.4
日本 <sup>(註1)</sup>	1.5
南韓 <sup>(註1)</sup>	2.3
荷蘭 <sup>(註1)</sup>	2.3
紐西蘭 <sup>(註1)</sup>	2.1
英國 <sup>(註1)</sup>	2.2
台灣 (2007) <sup>(註2)</sup>	1.9

註：1. 全體勞動力人口數以及初等及中等教育階段在職教師人數取自 Source OECD Statistics，並自行計算其比例而得；其數據資料為 2006 年資料。

2. 依據行政院主計處(2008)，96 年人力資源調查統計年報，與本統計年報之資料自行計算而得；其數據資料為 2007 年資料。

3. 本表係依各國家英文名稱第一個字母之順序排列。



六、各級教育生師比<sup>(註1)</sup>

Ratio of students to teaching staff in educational institutions

單位：百分比

國家	學前教育	初等教育	中等教育
澳洲 <sup>(註2)</sup>	--	16	12.2
智利 <sup>(註2)</sup>	20.1	25.5	26
芬蘭 <sup>(註2)</sup>	12	15	12.9
法國 <sup>(註2)</sup>	19.3	19.3	11.9
德國 <sup>(註2)</sup>	14.5	18.7	15.1
日本 <sup>(註2)</sup>	17	19.2	13.7
南韓 <sup>(註2)</sup>	19.6	26.7	18.2
荷蘭 <sup>(註2)</sup>	--	15.3	15.8
紐西蘭 <sup>(註2)</sup>	9.8	17.7	14.6
英國 <sup>(註2)</sup>	19.8	19.8	13.7
美國 <sup>(註3)</sup>	13.8	14.6	15.2
台灣 (2007) <sup>(註2)</sup>	10.6	17.9	17.0

註：1. 本表以專任教師計算

2. 取自 OECD (2008), Education at a Glance, Table D2.2 ; 其數據資料為 2006 年資料。

3. 取自教育部 (2008), 教育統計指標之國際比較, 表 1-1-4 ; 其數據資料為 2007 年資料。

4. 本表係依各國家英文名稱第一個字母之順序排列。

## 附錄二、師資培育相關重要法規

### Laws and regulations pertaining to teacher education

#### 一、師資培育法 Teacher Education Act

中華民國 68 年 11 月 6 日	制定 23 條
中華民國 68 年 11 月 21 日公布	
中華民國 83 年 1 月 18 日	修正前[師範教育法]為本法並修正全文 20 條
中華民國 83 年 2 月 7 日公布	
中華民國 85 年 7 月 2 日	修正第 6 條
中華民國 85 年 7 月 30 日公布	
中華民國 86 年 4 月 8 日	修正第 4, 7, 10 條
中華民國 86 年 8 月 23 日公布	
中華民國 90 年 5 月 4 日	修正第 18 條 增訂第 18 之 1 條
中華民國 90 年 5 月 16 日公布	
中華民國 91 年 5 月 17 日	修正第 13, 16 條
中華民國 91 年 6 月 12 日公布	
中華民國 91 年 6 月 20 日	修正第 18 之 1 條
中華民國 91 年 7 月 3 日公布	
中華民國 91 年 6 月 20 日	修正全文 26 條
中華民國 91 年 7 月 24 日公布	
第二十一至二十三條及第二十六條自九十二年一月一日施行，其餘條文自九十二年八月一日施行	

#### 第一條（立法目的）

為培育高級中等以下學校及幼稚園師資，充裕教師來源，並增進其專業知能，特制定本法。

#### 第二條（師資培育之宗旨）

師資培育應著重教學知能及專業精神之培養，並加強民主、法治之涵泳與生活、品德之陶冶。

#### 第三條（用詞定義）

本法用詞定義如下：

- 一、主管機關：在中央為教育部；在直轄市為直轄市政府；在縣(市)為縣(市)政府。
- 二、師資培育之大學：指師範校院、設有師資培育相關學系或師資培育中心之大學。
- 三、師資職前教育課程：指參加教師資格檢定前，依本法所接受之各項有關課程。

#### 第四條（師資培育審議委員會之設置及職掌）

中央主管機關應設師資培育審議委員會，辦理下列事項：

- 一、關於師資培育政策之建議及諮詢事項。
- 二、關於師資培育計畫及重要發展方案之審議事項。
- 三、關於師範校院變更及停辦之審議事項。
- 四、關於師資培育相關學系認定之審議事項。
- 五、關於大學設立師資培育中心之審議事項。
- 六、關於師資培育教育專業課程之審議事項。
- 七、關於持國外學歷修畢師資職前教育課程認定標準之審議事項。
- 八、關於師資培育評鑑及輔導之審議事項。
- 九、其他有關師資培育之審議事項。

前項委員會之委員應包括中央主管機關代表、師資培育之大學代表、教師代表及社會公正人士；其設置辦法，由中央主管機關定之。

#### 第五條（實施學校）

師資培育，由師範校院、設有師資培育相關學系或師資培育中心之大學為之。

前項師資培育相關學系，由中央主管機關認定之。

大學設立師資培育中心，應經中央主管機關核准；其設立條件與程序、師資、設施、招生、課程、修業年限及停辦等相關事項之辦法，由中央主管機關定之。

#### 第六條（師資類科分別規劃）

師資培育之大學辦理師資職前教育課程，應按中等學校、國民小學、幼稚園及特殊教育學校(班)師資類科分別規劃，並報請中央主管機關核定後實施。

為配合教學需要，中等學校、國民小學師資類科得依前項程序合併規劃為中小學校師資類科。

#### 第七條（師資培育之類別及實施程序）

師資培育包括師資職前教育及教師資格檢定。

師資職前教育課程包括普通課程、專門課程、教育專業課程及教育實習課程。

前項專門課程，由師資培育之大學擬定，並報請中央主管機關核定。

第二項教育專業課程，包括跨師資類科共同課程及各師資類科課程，經師資培育審議委員會審議，中央主管機關核定後實施。

#### 第八條（修習師資職前教育課程）

修習師資職前教育課程者，含其本學系之修業期限以四年為原則，並另加教育實習課程半年。成績優異者，得依大學法之規定提前畢業。但半年之教育實習課程不得減少。

第九條（入學資格及修業年限）

各大學師資培育相關學系之學生，其入學資格及修業年限，依大學法之規定。

設有師資培育中心之大學，得甄選大學二年級以上及碩、博士班在校生修習師資職前教育課程。

師資培育之大學，得視實際需要報請中央主管機關核定後，招收大學畢業生，修習師資職前教育課程至少一年，並另加教育實習課程半年。

前三項學生修畢規定之師資職前教育課程，成績及格者，由師資培育之大學發給修畢師資職前教育證明書。

第十條（持國外學歷者之教育實習）

持國外大學以上學歷者，經中央主管機關認定其已修畢第七條第二項之普通課程、專門課程及教育專業課程者，得向師資培育之大學申請參加半年教育實習，成績及格者，由師資培育之大學發給修畢師資職前教育證明書。

前項認定標準，由中央主管機關定之。

第十一條（教師資格檢定）

大學畢業依第九條第四項或前條第一項規定取得修畢師資職前教育證明書者，參加教師資格檢定通過後，由中央主管機關發給教師證書。

前項教師資格檢定之資格、報名程序、應檢附之文件資料、應繳納之費用、檢定方式、時間、錄取標準及其他應遵行事項之辦法，由中央主管機關定之。

已取得第六條其中一類科合格教師證書，修畢另一類科師資職前教育課程之普通課程、專門課程及教育專業課程，並取得證明書者，由中央主管機關發給該類科教師證書，免依規定修習教育實習課程及參加教師資格檢定。

第十二條（教師資格檢定委員會之設置）

中央主管機關辦理教師資格檢定，應設教師資格檢定委員會。必要時，得委託學校或有關機關(構)辦理。

第十三條（自費、公費、助學金）

師資培育以自費為主，兼採公費及助學金方式實施，公費生畢業後，應至偏遠或特殊地區學校服務。

公費與助學金之數額、公費生之公費受領年限、應訂定契約之內容、應履行及其應遵循事項之義務、違反義務之處理、分發服務之辦法，由中央主管機關定之。

第十四條（教師公開甄選）

取得教師證書欲從事教職者，除公費生應依前條規定分發外，應參加與其所取得資格相符之學校或幼稚園辦理之教師公開甄選。

第十五條（實習就業輔導單位）

師資培育之大學應有實習就業輔導單位，辦理教育實習、輔導畢業生就業及地方教育輔導工作。

前項地方教育輔導工作，應結合各級主管機關、教師進修機構及學校或幼稚園共同辦理之。

第十六條（全時教育實習之辦理）

高級中等以下學校、幼稚園及特殊教育學校（班）應配合師資培育之大學辦理全時教育實習。主管機關應督導辦理教育實習相關事宜，並給予必要之經費與協助。

第十七條（附設學校之設立）

師資培育之大學得設立與其培育之師資類科相同之附設實驗學校、幼稚園或特殊教育學校（班），以供教育實習、實驗及研究。

第十八條（費用報核後實施）

師資培育之大學，向學生收取費用之項目、用途及數額，不得逾中央主管機關之規定，並應報經中央主管機關核定後實施。

第十九條（提供教師在職進修之方式）

主管機關得依下列方式，提供高級中等以下學校及幼稚園教師進修：

- 一、單獨或聯合設立教師進修機構。
- 二、協調或委託師資培育之大學開設各類型教師進修課程。
- 三、經中央主管機關認可之社會教育機構或法人開辦各種教師進修課程。

前項第二款師資培育之大學得設專責單位，辦理教師在職進修。

第一項第三款之認可辦法，由中央主管機關定之。

第二十條（教師資格（一））

中華民國八十三年二月九日本法修正生效前，依師範教育法考入師範校院肄業之學生，其教師資格之取得與分發，仍適用修正生效前之規定。

本法修正施行前已修畢師資培育課程者，其教師資格之取得，自本法修正施行之日起六年內，得適用本法修正施行前之規定。但符合中華民國九十年六月二十九日修正生效之高級中等以下學校及幼稚園教師資格檢定及教育實習辦法第三十二條、第三十三條規定者，自本法修正施行之日起二年內，得適用原辦法之規定。

本法修正施行前已修習而尚未修畢師資培育課程者，其教師資格之取得，得依第八條及第十一條規定辦理，或自本法修正施行之日起十年內，得適用本法修正施行前之規定。但符合中華民國九十年六月二十九日修正生效之高級中等以下學校及幼稚園教師資格檢定及教育實習辦法第三十二條、第三十三條規定者，自本法修正施行之日起六年內，得適用原辦法之規定。

## 第二十一條（教師資格（二））

八十九學年度以前修習大學二年制在職進修專班師資職前教育課程之代理教師，初檢合格取得實習教師證書者，得依中華民國九十年六月二十九日修正生效之高級中等以下學校及幼稚園教師資格檢定及教育實習辦法第三十二條、第三十三條規定，並得自本法修正施行之日起四年內，適用原辦法之規定。

依中小學兼任代課及代理教師聘任辦法聘任之代課及代理教師，符合下列各款規定者，得免依規定修習教育實習課程，於參加教師資格檢定通過後，由中央主管機關發給該類科教師證書：

- 一、最近七年內任教一學年以上或每年連續任教三個月以上累計滿一年。前開年資以同一師資類科為限。
- 二、大學畢業，修畢與前款同一師資類科師資職前教育課程之普通課程、專門課程及教育專業課程，並取得證明書。
- 三、經服務學校出具具備教學實習、導師(級務)實習、行政實習及研習活動專業知能之證明文件。

前項規定之適用，自本法修正施行之日起至中華民國九十六年七月三十一日止。

## 第二十二條（教師資格（三））

取得合格偏遠或特殊地區教師證書，並繼續擔任教職者，由中央主管機關協調師資培育之大學，於本法修正施行後三年內專案辦理教育專業課程，提供其進修機會。

前項合格偏遠或特殊地區修畢規定之教育專業課程者，得報請主管機關換發一般地區教師證書，免參加資格檢定及參加教育實習。

取得合格偏遠或特殊地區教師證書並擔任教職累積五年以上者，不用修習第一項所指稱的教育專業課程，亦得報請主管機關換發一般地區教師證書，免參加資格檢定及參加教育實習。

## 第二十三條（護理教師資格）

本法修正施行前進用之現職高級中等學校護理教師，具有大學畢業學歷且持有中央主管機關發給之護理教師證書，並繼續擔任教職者，由中央主管機關協調師資培育之大學，於本法修正施行後六年內，專案辦理師資職前教育課程，提供其進修機會。

前項護理教師修畢規定之師資職前教育課程，得以任教年資二年折抵教育實習，並得適用本法修正施行前之規定，取得合格教師證書。

本法修正施行前進用之現職大專校院護理教師，具有大學畢業學歷且持有中央主管機關發給之護理教師證書，並繼續擔任教職者，準用前二項之規定。

第二十四條（幼教人員）

本法修正施行前，已從事幼稚園或托兒所工作並繼續任職之人員，由中央主管機關就其擔任教師應具備之資格、應修課程、招生等相關事項之辦法另定之。

第二十五條（施行細則）

本法施行細則，由中央主管機關定之。

第二十六條（施行日）

本法自公布日施行。

本法修正條文施行日期，由行政院以命令定之。

## 二、教師法 Teacher's Act

中華民國 84 年 7 月 13 日	制定 39 條
中華民國 84 年 8 月 9 日公布	
中華民國 89 年 6 月 30 日	修正第 35 條
中華民國 89 年 7 月 19 日公布	
中華民國 91 年 12 月 24 日	修正第 3, 11, 17 條 增訂第 14 之 1 至 14 之 3, 15 之 1, 18 之 1, 36 之 1 條
中華民國 92 年 1 月 15 日公布	
中華民國 95 年 5 月 5 日	增訂第 35 之 1 條
中華民國 95 年 5 月 24 日公布	

### 第一章 總則

#### 第一條（立法宗旨）

為明定教師權利義務，保障教師工作與生活，以提昇教師專業地位，特制定本法。

#### 第二條（教師資格檢定與審定、聘任等有關事項之規定）

教師資格檢定與審定、聘任、權利義務、待遇、進修與研究、退休、撫卹、離職、資遣、保險、教師組織、申訴及訴訟等悉依本法之規定。

#### 第三條（適用對象）

本法於公立及已立案之私立學校編制內，按月支給待遇，並依法取得教師資格之專任教師適用之。

### 第二章 資格檢定與審定

#### 第四條（師資培育審議委員會之設置及職掌）

教師資格之取得分檢定及審定二種：高級中等以下學校之教師採檢定制；專科以上學校之教師採審定制。

#### 第五條（高級中等以下學校教師資格檢定程序及檢覈合格證書之類別）

高級中等以下學校教師資格之檢定分初檢及複檢二階段行之。

初檢合格者發給實習教師證書；複檢合格者發給教師證書。

#### 第六條（初檢方式及申辦高級中等以下學校實習教師資格）

初檢採檢覈方式。

具有左列資格之一者，應向主管教育行政機關繳交學歷證件申請辦理高級中等以下學校實習教師之資格：

- 一、師範校院大學部畢業者。
- 二、大學校院教育院、系、所畢業且修畢規定教育學分者。



三、大學校院畢業修滿教育學程者。

四、大學校院或經教育部認可之國外大學校院畢業，修滿教育部規定之教育學分者。

第七條（複檢工作之程序）

複檢工作之實施，得授權地方主管教育行政機關成立縣市教師複檢委員會辦理。

具有下列各款資格者，得申請高級中等以下學校教師資格之複檢：

一、取得實習教師證書者。

二、教育實習一年成績及格者。

教師合格證書由教育部統一頒發。

第八條（高級中等以下學校教師資格檢定辦法）

高級中等以下學校教師資格檢定辦法由教育部定之。

第九條（專科以上學校教師資格之審定）

專科以上學校教師資格之審定分初審及複審二階段，分別由學校及教育部行之。教師經初審合格，由學校報請教育部複審，複審合格者發給教師證書。

教育部於必要時，得授權學校辦理複審，複審合格後發給教師證書。

第十條（專科以上學校教師資格審定辦法）

專科以上學校教師資格審定辦法由教育部定之。

### 第三章 聘任

第十一條（教師聘任方式及教師評審委員會之設置辦法）

高級中等以下學校教師之聘任，分初聘、續聘及長期聘任，除依師資培育法第十三條第二項或第二十條規定分發者外，應經教師評審委員會審查通過後由校長聘任之。

前項教師評審委員會之組成，應包含教師代表、學校行政人員代表及家長會代表一人。其中未兼行政或董事之教師代表不得少於總額二分之一；其設置辦法，由教育部定之。

專科以上學校教師之聘任分別依大學法及專科學校法之規定辦理。

第十二條（教師初聘資格及年限）

高級中等以下學校教師之初聘以具有實習教師證書或教師證書者為限；續聘以具有教師證書者為限。

實習教師初聘期滿，未取得教師證書者，經教師評審委員會審查通過後得延長初聘，但以一次為限。

第十三條（教師聘任期限）

高級中等以下學校教師聘任期限，初聘為一年，續聘第一次為一年，以後續聘每次為二年，續聘三次以上服務成績優良者，經教師評審委員會全體委員三分之二審查通過後，得以長期聘任，其聘期由各校教師評審委員會統一訂定之。

第十四條（解聘、停聘或不續聘之條件）

教師聘任後除有下列各款之一者外，不得解聘、停聘或不續聘：

- 一、受有期徒刑一年以上判決確定，未獲宣告緩刑者。
- 二、曾服公務，因貪污瀆職經判刑確定或通緝有案尚未結案者。
- 三、依法停止任用，或受休職處分尚未期滿，或因案停止職務，其原因尚未消滅者。
- 四、褫奪公權尚未復權者。
- 五、受禁治產之宣告，尚未撤銷者。
- 六、行為不檢有損師道，經有關機關查證屬實者。
- 七、經合格醫師證明有精神病者。
- 八、教學不力或不能勝任工作，有具體事實或違反聘約情節重大者。

有前項第六款、第八款情形者，應經教師評審委員會委員三分之二以上出席及出席委員半數以上之決議。

有第一項第一款至第七款情形者，不得聘任為教師。其已聘任者，除有第七款情形者依規定辦理退休或資遣外，應報請主管教育行政機關核准後，予以解聘、停聘或不續聘。

第十四條之一（教師解聘、停聘或不續聘）

學校教師評審委員會依第十四條規定作成教師解聘、停聘或不續聘之決議後，學校應自決議作成之日起十日內報請主管教育行政機關核准，並同時以書面附理由通知當事人。

教師解聘、停聘或不續聘案於主管教育行政機關核准前，其聘約期限屆滿者，學校應予暫時繼續聘任。

第十四條之二（教師停聘）

教師停聘期間，服務學校應予保留底缺，俟停聘原因消滅並經服務學校教師評審委員會審查通過後，回復其聘任關係。

教師依法停聘，於停聘原因未消滅前聘約期限屆滿者，學校教師評審委員會仍應依規定審查是否繼續聘任。

第十四條之三（停聘期間之薪資）

依第十四條規定停聘之教師，停聘期間應發給半數本薪（年功薪）；停聘原因消滅後回復聘任者，其本薪（年功薪）應予補發。但教師係因受有期徒刑或拘役之執行或受罰金之判決而易服勞役者，其停聘期間之薪資，不得依本條規定發給。

第十五條（教師遷調、介聘及資遣）

因系、所、科、組、課程調整或學校減班、停辦、解散時，學校或主管教育行政機關對仍願繼續任教且有其他適當工作可以調任之合格教師，應優先輔導遷調或介聘；現職工作不適任或現職已無工作又無其他適當工作可以調任者或經公立醫院證明身體衰弱不能勝任工作者，報經主管教育行政機關核准後予以資遣。

#### 第十五條之一（教師遷調或介聘）

學校或主管教育行政機關依前條規定優先輔導遷調或介聘之教師，經學校教師評審委員會審查發現有第十四條第一項各款情事之一者，其聘任得不予通過。

主管教育行政機關依國民教育法所訂辦法辦理遷調或介聘之教師，準用前項之規定。

### 第四章 權利義務

#### 第十六條（教師之權利）

教師接受聘任後，依有關法令及學校章則之規定，享有下列權利：

- 一、對學校教學及行政事項提供興革意見。
- 二、享有待遇、福利、退休、撫卹、資遣、保險等權益及保障。
- 三、參加在職進修、研究及學術交流活動。
- 四、參加教師組織，並參與其他依法令規定所舉辦之活動。
- 五、對主管教育行政機關或學校有關其個人之措施，認為違法或不當致損害其權益者，得依法提出申訴。
- 六、教師之教學及對學生之輔導依法令及學校章則享有專業自主。
- 七、除法令另有規定者外，教師得拒絕參與教育行政機關或學校所指派與教學無關之工作或活動。
- 八、其他依本法或其他法律應享之權利。

#### 第十七條（教師之義務）

教師除應遵守法令履行聘約外，並負有下列義務：

- 一、遵守聘約規定，維護校譽。
  - 二、積極維護學生受教之權益。
  - 三、依有關法令及學校安排之課程，實施教學活動。
  - 四、輔導或管教學生，導引其適性發展，並培養其健全人格。
  - 五、從事與教學有關之研究、進修。
  - 六、嚴守職分，本於良知，發揚師道及專業精神。
  - 七、依有關法令參與學校學術、行政工作及社會教育活動。
  - 八、非依法律規定不得洩漏學生個人或其家庭資料。
  - 九、擔任導師。
  - 十、其他依本法或其他法律規定應盡之義務。
- 前項第四款及第九款之辦法，由各校校務會議定之。

#### 第十八條（教師違反義務之處理）

教師違反第十七條之規定者，各聘任學校應交教師評審委員會評議後，由學校依有關法令規定處理。

#### 第十八條之一（教師請假規則）

教師因婚、喪、疾病、分娩或其他正當事由，得依教師請假規則請假。

前項教師請假規則，應包括教師請假假別、日數、請假程序、核定權責與違反之處理及其他相關事項，並由教育部定之。

### 第五章 待遇

#### 第十九條（俸給種類及核敘標準）

教師之待遇分本薪（年功薪）、加給及獎金三種。

高級中等以下學校教師之本薪以學經歷及年資敘定薪級；專科以上學校教師之本薪以級別、學經歷及年資敘定薪級。

加給分為職務加給、學術研究加給及地域加給三種。

#### 第二十條（另以法律訂定教師待遇）

教師之待遇，另以法律定之。

### 第六章 進修與研究

#### 第二十一條（教師在職進修辦法）

為提昇教育品質，鼓勵各級學校教師進修、研究，各級主管教育行政機關及學校得視實際需要，設立進修研究機構或單位；其辦法由教育部定之。

#### 第二十二條（教師進修研究獎勵辦法）

各級學校教師在職期間應主動積極進修、研究與其教學有關之知能；教師進修研究獎勵辦法，由教育部定之。

#### 第二十三條（教師在職進修之保障及經費）

教師在職進修得享有帶職帶薪或留職停薪之保障；其進修、研究之經費得由學校或所屬主管教育行政機關編列預算支應，其辦法由教育部定之。

### 第七章 退休、撫卹、離職、資遣及保險

#### 第二十四條（教師之退休、撫卹及資遣等離職給付採儲金制）

教師之退休、撫卹、離職及資遣給付採儲金方式，由學校與教師共同撥繳費用建立之退休撫卹基金支付之，並由政府負擔最後支付保證責任。儲金制建立前之年資，其退休金、撫卹金、資遣金之核發依原有規定辦理。教師於服務一定年數離職時，應准予發給退休撫卹基金所提撥之儲金。

前項儲金由教師及其學校依月俸比例按月儲備之。

公私立學校教師互轉時，其退休、離職及資遣年資應合併計算。

第二十五條（退撫金之辦理）

教師退休撫卹基金之撥繳、管理及運用應設置專門管理及營運機構辦理。

教師之退休、撫卹、離職、資遣及保險，另以法律定之。

## 第八章 教師組織

第二十六條（教師組成專業團體之規定）

教師組織分為三級：在學校為學校教師會；在直轄市及縣（市）為地方教師會；在中央為全國教師會。

學校班級數少於二十班時，得跨區（鄉、鎮）合併成立學校教師會。

各級教師組織之設立，應依人民團體法規定向該管主管機關申請報備、立案。

地方教師會須有行政區內半數以上學校教師會加入，始得設立。全國教師會須有半數以上之地方教師會加入，始得成立。

第二十七條（教師組織之基本任務）

各級教師組織之基本任務如下：

- 一、維護教師專業尊嚴與專業自主權。
- 二、與各級機關協議教師聘約及聘約準則。
- 三、研究並協助解決各項教育問題。
- 四、監督離職給付儲金機構之管理、營運、給付等事宜。
- 五、派出代表參與教師聘任、申訴及其他與教師有關之法定組織。
- 六、制定教師自律公約。

第二十八條（不得拒絕聘用或解聘之理由）

學校不得以不參加教師組織或不擔任教師組織職務為教師聘任條件。

學校不得因教師擔任教師組織職務或參與活動，拒絕聘用或解聘及為其他不利之待遇。

## 第九章 申訴及訴訟

第二十九條（教師得提起申訴之條件及教師申訴評議委員會之組成）

教師對主管教育行政機關或學校有關其個人之措施，認為違法或不當，致損其權益者，得向各級教師申訴評議委員會提出申訴。

教師申訴評議委員會之組成應包含該地區教師組織或分會代表及教育學者，且未兼行政教師不得少於總額的三分之二，但有關委員本校之申訴案件，於調查及訴訟期間，該委員應予迴避；其組織及評議準則由教育部定之。

第三十條（教師申訴評議委員會之分級）

教師申訴評議委員會之分級如下：

- 一、專科以上學校分學校及中央兩級。
- 二、高級中等以下學校分縣（市）、省（市）及中央三級。

第三十一條（申訴之程序）

教師申訴之程序分申訴及再申訴二級。

教師不服申訴決定者，得提起再申訴。學校及主管教育行政機關不服申訴決定者亦同。

第三十二條（申訴案件確定後之執行機關及評議書寄達對象）

申訴案件經評議確定者，主管教育行政機關應確實執行，而評議書應同時寄達當事人、主管機關及該地區教師組織。

第三十三條（不願或不服申訴之案件，得依法請求救濟）

教師不願申訴或不服申訴、再申訴決定者，得按其性質依法提起訴訟或依訴願法或行政訴訟法或其他保障法律等有關規定，請求救濟。

## 第十章 附則

第三十四條（已取得教師資格者，其資格應予保障）

本法實施前已取得教師資格之教師，其資格應予保障

第三十五條（兼任、代課及代理教師之權利義務）

各級學校兼任教師之資格檢定與審定，依本法之規定辦理。

兼任、代課及代理教師之權利、義務，由教育部訂定辦法規定之。

各級學校專業、技術科目教師及擔任軍訓護理課程之護理教師，其資格均依教育人員任用條例之規定辦理。

第三十五條之一（護理教師之介聘及準用規定）

前條第三項之護理教師，其解職、申訴、進修、待遇、福利、資遣事項，準用教師相關法令規定。

經主管教育行政機關介派之護理教師具有健康與護理科合格教師資格者，自本法中華民國九十五年修正施行之日起至中華民國九十七年七月三十一日止，因軍訓護理課程調整致無法繼續任教時，主管教育行政機關得辦理介聘為健康與護理科教師；其介聘辦法，由教育部定之。

第三十六條（公立私立幼稚園專任教師之適用範圍）

本法各相關條文之規定，於公立幼稚園及已完成財團法人登記之私立幼稚園專任教師準用之。

未辦理財團法人登記之私立幼稚園專任教師，除本法第二十四條、第二十五條外，得準用本法各相關條文之規定。

第三十六條之一（校長申訴）

各級學校校長，得準用教師申訴之規定提起申訴。

第三十七條（各項辦法之訂定）

本法授權教育部訂定之各項辦法，教育部應邀請全國教師會代表參與訂定。

第三十八條（施行細則）

本法施行細則，由教育部定之。

第三十九條（施行日）

本法自公布日施行。但待遇、退休、撫卹、離職、資遣、保險部分之施行日期，由行政院以命令定之。

## 附錄三、師資培育之大學一覽表

Universities with teacher education

## 一、師範／教育大學 Normal/education universities

學校	地址	電話	培育類科	設有師資培育學系	備註
國立台灣師範大學	台北市和平東路一段 162 號	02-23638524	中教 特教	特殊教育學系 教育心理與輔導學系 教育學系 健康促進與衛生教育學系 人類發展與家庭學系 公民教育與活動領導學系 資訊工程學系 國文學系 英語學系 歷史學系 地理學系 數學系 物理學系 化學系 生命科學系 地球科學系 音樂學系 工業教育學系 工業科技教育學系 圖文傳播學系 機電科技學系 體育學系 運動競技學系 社會教育學系 應用電子科技學系	設有師資培育與就業輔導處 其【小教學程】95 學年度起停招、幼教學程 96 學年度起停招
國立彰化師範大學	彰化市進德路 1 號	04-7232105 #5624	中教 特教	化學學系 特殊教育學系 生物學系 工業教育與技術學系 輔導與諮商學系 英語學系 地理學系 國文學系 商業教育學系 物理學系 美術學系 體育學系 數學系	設有師資培育中心



附錄三、師資培育之大學一覽表

學校	地址	電話	培育類科	設有師資培育學系	備註
國立高雄師範大學	高雄市苓雅區和平一路 116 號	07-7172930 #1805	小教 中教 特教	國文系 英語系 地理系 教育系 特殊教育系 體育系 數學系 化學系 物理系 生物科技系 美術系 音樂系 工業科技教育學系	設有師資培育中心 高雄醫學大學委託國立高雄師範大學辦理【中教學程】95 學年度起停招
台北市立教育大學	台北市愛國西路 1 號	02-23113040	幼教 小教 特教	自然科學系 數學資訊教育學系 特殊教育學系 教育學系 幼兒教育學系(含碩士班) 中國語文學系 社會科教育學系 英語教學系(含碩士班) 視覺藝術學系 音樂學系	設有師資培育暨就業輔導中心
國立台北教育大學	台北市和平東路二段 134 號	02-27321104 #2214	幼教 小教 特教	國民教育學系 語文與創作學系 社會科教育學系 音樂學系 特殊教育學系 藝術與造形設計學系 數學暨資訊教育學系 兒童英語教育學系 幼兒與家庭教育學系 體育學系 心理與諮商學系 自然科學教育學系	設有師資培育中心 其【中教學程】96 學年度起停招

學校	地址	電話	培育類科	設有師資培育學系	備註
國立新竹教育大學	新竹市南大路 521 號	03-5213132 #2200	幼教 小教 特教	特殊教育學系 區域人文社會學系 音樂學系 應用數學系 應用科學系 體育學系 教育學系 幼兒教育學系 教育心理與諮商學系 英語教學系	設有人力資源教育處，負責培育師資生
國立台中教育大學	台中市西區民生路 140 號	04-22183231 #33	幼教 小教 特教	教育學系(原國教系) 語文教育學系 社會科教育學系 科學應用與推廣學系 (原自科系) 數學教育學系 美術學系(原美教系) 音樂學系(原音教系) 幼兒教育學系 特殊教育學系 體育學系 台灣語文學系 英語學系 諮商與應用心理學系	設有師資培育中心
國立屏東教育大學	屏東市民生路 4-18 號	08-7226141 #3201-6	幼教 小教 特教	教育學系 幼兒教育學系 特殊教育學系 教育心理與輔導學系 台灣文化產業經營學系	設有師資培育中心

二、設有師資培育相關學系大學 Universities with departments of teacher education

學校	地址	電話	培育類科	設有師資培育學系	備註
國立嘉義大學	嘉義縣民雄鄉文隆村 85 號	05-2263411 #1750-1756	幼教 小教 中教 特教	幼兒教育學系 教育學系 特殊教育學系 輔導與諮商學系 體育學系 外國語言學系英語教學組	設有師資培育中心
國立臺南大學	台南市中西區樹林街二段 33 號	06-2133111 #135-138	幼教 小教 中教 特教	教育學系 國語文學系 特殊教育學系 數學教育學系 音樂教育學系 幼兒教育學系 體育學系 美術學系 行政管理學系	設有師資培育中心
國立台東大學	台東市中華路一段 684 號	089-318855 #2800	幼教 小教 特教	普通師範科 普通科 體育科 初等教育學系 社會科教育學系 特殊教育學系 幼兒教育學系 體育教育學系 教育學系	設有師資培育暨就業輔導處 其師資培育暨就業輔導處【小教學程】95 學年度起停招
國立政治大學	台北市指南路 2 段 64 號	02-2939309 1#66000	小教 中教	教育學系	設有師資培育中心
國立暨南國際大學	南投縣埔里鎮大學路 1 號	049-291824 1	中教	教育政策與行政學系	設有師資培育中心
國立東華大學	花蓮縣壽豐鄉大學路二段 1 號	03-8632632	幼教 小教 中教 特教	幼兒教育學系 體育學系 特殊教育學系 課程設計與潛能開發學系	國立花蓮教育大學於 97 年 8 月 1 日併入國立東華大學。 設有師資培育中心
中原大學	桃園縣中壢市 320 中北路 200 號	03-2656802	中教 特教	特殊教育系	設有師資培育中心 其【小教學程】96 學年度起停招

學校	地址	電話	培育類科	設有師資培育學系	備註
中國文化大學	台北市陽明山華岡路 55 號	02-28610511#716	中教	教育系	設有師資培育中心其【幼教學程】95 學年度起停招
亞洲大學	台中縣霧峰鄉柳豐路 500 號	04-23323456#5720	幼教	幼兒教育學系	
致遠管理學院	台南縣麻豆鎮南勢里 87-1 號	06-5718888#834	幼教	幼兒教育學系	

三、設置師資培育中心之大學 Universities with teacher education centers

學校	地址	電話	培育類科	設立年月	備註
國立中山大學	高雄市鼓山區蓮海路 70 號	07-5252000 #5882	小教	89/08	
			中教	86/01	
國立中央大學	桃園縣中壢市五權里中大路 300 號	03-4273370	中教	84/08	
國立中正大學	嘉義縣民雄鄉大學路 168 號	05-2720879	小教	87/08	
			中教	84/09	
國立中興大學	台中市國光路 250 號	04-22840668	中教	94/09	
國立台北大學	台北市中山區建國北路二段 69 號	02-86746131	中教	84/11	
	台北縣三峽鎮大學路 151 號				
國立台北科技大學	台北市忠孝東路三段 1 號	02-27712171#4 002	中教	84/09	
國立台北藝術大學	台北市北投區學園路 1 號	02-28938860	中教	89/08	
國立台北護理學院	台北市北投區明德路 365 號	02-28227101#3 630	幼教	89/01	97 學年度起停招
國立台南藝術大學	台南縣官田鄉大崎村 66 號	06-6930642	中教	88/08	97 學年度起停招
國立台灣大學	台北市大安區羅斯福路四段 1 號	02-33665719	中教	84/09	
國立台灣科技大學	台北市基隆路四段 43 號	02-27376222	中教	84/09	
國立台灣海洋大學	基隆市中正區北寧路 2 號	02-24631017	小教	90/02	
			中教	84/09	
國立台灣藝術大學	台北縣板橋市大觀路一段 59 號	02-22722181#2 411	小教	85/09	
			中教	90/09	
國立台灣體育大學	(台中)台中市北區雙十路一段 16 號	04-22257626	中教	87/11	
	(桃園)桃園縣龜山鄉文化一路 250 號	03-3283201		84/11	
國立交通大學	新竹市大學路 1001 號	03-5731642	中教	85/0	
國立成功大學	台南市大學路 1 號	06-2757575 #50147	中教	93/01	
國立東華大學	花蓮縣壽豐鄉大學路二段 1 號	03-8632632	中教	88/03	
國立屏東科技大學	屏東縣內埔鄉學府路 1 號	08-7740490	幼教	85/09	
			中教	85/01	
國立屏東商業技術學院	屏東市民生東路 51 號	08-7238700 #3755	中教	88/07	95 學年度起停招
國立高雄餐旅學院	高雄市小港區松和路 1 號	07-8060505 #1953	中教	93/03	
國立高雄應用科技大學	高雄市三民區建工路 415 號	07-3814526 #3211	中教	90/02	97 學年度起停招
國立清華大學	新竹市光復路二段 101 號	03-5742901	小教	89/09	96 學年度起停招
			中教	84/09	
國立雲林科技大學	雲林縣斗六市大學路三段 123 號	05-5342601 #3051	中教	84/11	
台北市立體育學院	台北市松山區敦化北路 5 號	02-25774624 #571	小教	86/11	
			特教	89/07	

學校	地址	電話	培育類科	設立年月	備註
大葉大學	彰化縣大村鄉山腳路 112 號	04-8511888 #1771	中教	84/11	
中山醫學大學	台中市南區建國北路一段 110 號	04-24730022 #11183	小教	89/09	94 學年度起停招
			特教	89/09	96 學年度起停招
中華大學	新竹市香山區東香里五福路二段 707 號	03-5186606	中教	81/12	96 學年度起停招
中華技術學院	台北市南港區研究院路三段 245 號	02-27821862 #231	中教	93	94 學年度起停招
元智大學	桃園縣中壢市內壢遠東路 135 號	03-4559589	幼教	89/08	97 學年度起停招
文藻外語學院	高雄市三民區民族一路 900 號	07-3426031 #7101	小教	90/08	
世新大學	台北市文山區木柵路一段 17 巷 1 號	02-22368225 #3042-3	小教	87/08	95 學年度起停招
			中教	88/08	95 學年度起停招
台南科技大學 (原台南女子技術學院)	台南縣永康市中正路 529 號	06-2532106 #250	幼教	90/02	
			中教	88/05	
弘光科技大學	台中縣沙鹿鎮中棲路 34 號	04-26318652 #6101	幼教	90/02	97 學年度起停招
			中教	88/05	96 學年度起停招
正修科技大學	高雄縣鳥松鄉澄清路 840 號	07-7310606#6400	中教	90/02	
玄奘大學	新竹市香山區東香里玄奘路 48 號	03-5302255 #5518	中教	89/07	97 學年度起停招
明新科技大學	新竹縣新豐鄉新興路 1 號	03-5593142 #6956	幼教	90/08	
東吳大學	台北市士林區臨溪路 70 號	02-28819471 #6122	小教	91/08	97 學年度起停招
			中教	85/08	
東海大學	台中市台中港路三段 181 號 970 信箱	04-23590121#2290	中教	84/11	
長庚大學	桃園縣龜山鄉文化一路 259 號	03-2118800 #3189	特教	90/02	96 學年度起停招
長榮大學	台南縣歸仁鄉長榮路一段 396 號	06-2785123	小教	88/09	
南台科技大學	台南縣永康市南台街 1 號	06-2533131 #6402	小教	90/08	
			中教	89/08	
南華大學	嘉義縣大林鎮中坑里 32 號	05-2721001 #2911	小教	89/05	95 學年度起停招

附錄三、師資培育之大學一覽表

學校	地址	電話	培育類科	設立年月	備註
崑山科技大學	台南縣永康市大灣路 949 號	06-2727175 #309	幼教	91/08	95 學年度 起停招
			中教	88/08	
淡江大學	台北縣淡水鎮英專路 151 號	02-26215656 #2122	小教	87/08	97 學年度 起停招
			中教	84/09	
逢甲大學	台中市西屯區文華路 100 號	04-24517250 #5851	中教	84/09	
朝陽科技大學	台中縣霧峰鄉吉峰東路 168 號	04-23323000 #3201	幼教	86/11	
			中教	87/08	
華梵大學	台北縣石碇鄉華梵路 1 號	02-26632102 #3402	中教	86/08	
慈濟大學	花蓮市中央路三段 701 號	03-8565301 #7248	中教	88/05	
義守大學	高雄縣大樹鄉學城路一段 1 號	07-6577711 #2622	小教	89/08	96 學年度 起停招
			中教	86/08	
嘉南藥理科技大學	台南縣仁德鄉二仁路一段 60 號	06-2664911 #500	幼教	90/07	97 學年度 起停招
			中教	89/07	
實踐大學	台北市大直街 70 號	02-25381111 #2611	幼教	84/02	高雄校區 95 學年度 起停招 台北校區 97 學年度 起停招
			中教	86/08	
輔仁大學	台北縣新莊市中正路 510 號	02-29053083	小教	91/08	
			中教	85/02	
輔英科技大學	高雄縣大寮鄉永芳村進學路 151 號	07-7811151 #484	幼教	91/05	
銘傳大學	台北市士林區中山北路五段 250 號	02-28832887 #2279	中教	85/04	
樹德科技大學	高雄縣燕巢鄉橫山路 59 號	07-6158000 #4302	幼教	88/09	
靜宜大學	台中縣沙鹿鎮中棲路 200 號	04-26333588	小教	86/09	
			中教	84/09	

註：1. 彙編自各師資培之大學於 97 年 11 月 18 日至 97 年 12 月 17 日上網填報之資料、各大學之師資培育中心網站資料、本部中等教育司。

2. 各校停招資料來源—本部中教司停招資料表。

## 附錄四、中等學校學科科目分類一覽表

Secondary school subject classification

## 一、普通學科 General subjects

## (一) 語文領域

學科	中部辦公室學科代碼表之學科名稱
外國文	外國文
國文科	國民中學語文領域國文專長 國文與國民中學語文領域國文專長二者並列 國文
英語(英文)科	國民中學語文領域英語專長 英文 英文與國民中學語文領域英語專長二者並列 英文(英語)
第二外國語(德語)	德語
第二外國語(法語)	法語
第二外國語(日語)	日語
第二外國語(俄語)	第二外國語(俄語)
第二外國語(西班牙語)	西班牙語

## (二) 數學領域

學科	中部辦公室學科代碼表之學科名稱
數學科	數學 國民中學數學領域數學專長 數學與國民中學數學領域數學專長二者並列



(三) 自然與生活科技領域

學科	中部辦公室學科代碼表之學科名稱
生物科	生物與國民中學自然與生活科技領域生物專長二者並列 國民中學自然與生活科技領域生物專長 生物
理化科	理化
物理科	物理 國民中學自然與生活科技領域物理專長 物理與國民中學自然與生活科技領域物理專長二者並列
化學科	國民中學自然與生活科技領域化學專長 化學與國民中學自然與生活科技領域化學專長二者並列 化學
地球科學科	地球科學 國民中學自然與生活科技領域地球科學專長 地球科學與國民中學自然與生活科技領域地球科學專長二者並列
自然科學概論	自然科學概論
生命科學	生命科學
生活科技(工藝)	生活科技(工藝) 生活科技與國民中學自然與生活科技領域生活科技專長二者並列 國民中學自然與生活科技領域生活科技專長 生活科技 工藝
電腦(電子計算機)	電腦(電子計算機) 計算機概論 電腦(計算機概論)
環境科學概論	環境科學概論

(四)社會領域

學科	中部辦公室學科代碼表之學科名稱
史地科	史地科
民法概要	民法概要
三民主義科	三民主義
公民(公民與道德)	公民 公民與國民中學社會領域公民專長二者並列 公民(公民與道德) 國民中學社會領域公民專長
公民與社會	公民與社會
歷史科	歷史 國民中學社會領域歷史專長 歷史與國民中學社會領域歷史專長二者並列
地理科	地理 地理與國民中學社會領域地理專長二者並列 國民中學社會領域地理專長
現代社會	現代社會
社會科學概論	社會科學概論(導論)
圖書館科	圖書館
認識台灣	認識台灣
認識台灣(社會篇)	認識台灣(社會篇)
認識台灣(歷史篇)	認識台灣(歷史篇)
認識台灣(地理篇)	認識台灣(地理篇)
法學概論	法學概論
心理學導論	心理學導論
邏輯	邏輯
法律與生活	法律與生活

(五) 健康與體育領域

學科	中部辦公室學科代碼表之學科名稱
體育科	體育 國民中學健康與體育領域體育專長 體育與國民中學健康與體育領域體育專長二者並列
健康教育科	健康教育與國民中學健康與體育領域健康專長二者並列 健康教育 國民中學健康與體育領域健康專長
健康與護理	健康與護理

(六) 藝術與人文領域

學科	中部辦公室學科代碼表之學科名稱
音樂科	音樂與國民中學藝術與人文領域音樂藝術專長二者並列 國民中學藝術與人文領域音樂藝術專長 音樂
美術(視覺藝術)	美術 國民中學藝術與人文領域視覺藝術專長 美術與國民中學藝術與人文領域視覺藝術專長二者並列
表演藝術	國民中學藝術與人文領域表演藝術專長－舞蹈科 舞蹈科與國民中學藝術與人文領域表演藝術專長－舞蹈科二者並列 國民中學藝術與人文領域表演藝術專長－戲劇科 戲劇科與國民中學藝術與人文領域表演藝術－戲劇科專長二者並列
藝術生活	藝術生活 藝術生活－基礎課程 藝術生活－環境藝術 藝術生活－應用藝術 藝術生活－音像藝術 藝術生活－表演藝術 藝術生活－應用音樂
鄉土藝術活動	鄉土藝術活動

(七) 綜合活動領域

學科	中部辦公室學科代碼表之學科名稱
家政科	家政 國民中學綜合活動領域家政專長 家政與國民中學綜合活動領域家政專長二者並列
家政與生活科技	家政與生活科技
童軍教育	童軍教育 國民中學綜合活動領域童軍教育專長 童軍教育與國民中學綜合活動領域童軍教育專長二者並列
輔導活動科	輔導(輔導活動) 輔導 國民中學綜合活動領域輔導活動專長 輔導與國民中學綜合活動領域輔導活動專長二者並列
生命教育	生命教育
生涯規劃	生涯規劃
家事科	家事科
軍訓護理科	軍訓護理科
綜合活動科	綜合活動科

(八) 職業陶冶

學科	中部辦公室學科代碼表之學科名稱
職業陶冶(職業試探) 農業	農業
職業陶冶(職業試探) 商業	商業
職業陶冶(職業試探) 海事水產	水產
職業陶冶(職業試探) 工業	職業陶冶(職業試探) 工業
職業陶冶(職業試探) 家政	職業陶冶(職業試探) 家政

(九) 國防通識

學科	中部辦公室學科代碼表之學科名稱
國防通識	國防通識

(十)國民中學技藝班

國民中學技藝班(實用機械班)	國民中學技藝班(服飾製作班)
國民中學技藝班(實用汽機車班)	國民中學技藝班(刺繡班)
國民中學技藝班(實用電機班)	國民中學技藝班(玩偶製作班)
國民中學技藝班(實用電子班)	國民中學技藝班(動物飼養班_寵物飼)
國民中學技藝班(實用營建班)	國民中學技藝班(動物飼養班_禽畜飼)
國民中學技藝班(實用化工班)	國民中學技藝班(電腦資料輸入班)
國民中學技藝班(實用印刷班)	國民中學技藝班(電腦文書處理基礎班)
國民中學技藝班(實用工藝班)	國民中學技藝班(電腦繪圖入門班)
國民中學技藝班(商業實務班)	國民中學技藝班(海事電腦基礎班)
國民中學技藝班(電腦實務班)	國民中學技藝班(實用汽車班)
國民中學技藝班(實用設計班)	國民中學技藝班(實用機車班)
國民中學技藝班(食品加工班)	國民中學技藝班(實用攝影班)
國民中學技藝班(海事資訊處理班)	國民中學技藝班(陶藝班)
國民中學技藝班(海洋觀光班)	國民中學技藝班(中餐製作班)
國民中學技藝班(實用農業班)	國民中學技藝班(西餐製作班)
國民中學技藝班(實用園藝班)	國民中學技藝班(點心製作班)
國民中學技藝班(餐飲製作班)	國民中學技藝班(烘焙食品班)
國民中學技藝班(美容美髮班)	

二、職業學科 Vocational subjects

(一)職校工業類

高職工業類 機械群	機械科	機工科	車床
	板金科	機電科	高級職業學校技工
	鑄工(造)科	工程機械修護科	高級職業學校技藝科
	模具科	精密機械科	鉗工
	機械製圖科	機械製造科	機工場實習
	製圖科	工業科	鑄工(造)科(機械組)
	機械木模科	工廠(場)實習	
高職工業類 動力機械群	汽車科	農業機械科	飛機修護科(飛機組)
	飛機修護科	重機科	飛機修護科(機械組)
	汽車修護科	汽車修護工場實習	
高職工業類 電機與電子群	電工科	冷凍空調科	電工工廠實習
	電訊科	航空電子科	電訊實習
	電子設備修護科	控制科	電器修護科
	電器冷凍修護科	冷凍修護科	電機電子群技術
	儀表修護科	通訊科	儀表修護實習
	電子科	電子(器)設備修護科	電子通信科
	資訊科	電子自動控制科	
	電機科	電子設備工廠實習	
高職工業類 化工群	化工科	紡織科(機織組)	化驗科
	環境檢驗科	紡織科(針織組)	石油化工科
	染整科	礦冶科	礦冶科(金屬工業組)
	紡織科	化工科(電工組)	礦冶科(採礦工組)
	紡織科(機紡組)	化學(理化)科實習	
高職工業類 土木與建築群	配管科	建築製圖科	消防工程科
	建築科	土木科	土木建築群技術
	測量科	水電科	木模科
	土木施工科	營建科	室內配線科
	營建配管科	土木測量科	配管科(配管施工組)
	家具土木科	空間設計科	

(二) 職校商業類

高職商業類 商業與管理群	農產行銷科	商業科	經濟學科
	商業經營科	商業概論科	經營科
	國貿科	商業實習科	綜合商會科(商業組)
	會計事務科	商業算術科	綜合商會科(統計組)
	資料處理科	商業簿記科	綜合商業(經濟地理組)
	文書事務科	國貿科(商業組)	綜合商業科
	不動產事務科	國貿科(國貿組)	綜合商業科(商業組)
	商事法	統計科	綜合商業科(統計組)
	物流科	統計製圖科	綜合商業科(會計組)
	中文打字科	貨幣銀行科	銀行會計科
	中英打字科	速記科	水產經營科(水產經營組)
	企業管理科	會計科	水產經營科(商業組)
	成本會計科	會計統計科	漁航管理科
	英文打字科	會計統計科(商業組)	漁航管理科(商業組)
	珠算科	會計統計科(統計組)	航運管理科
	財稅概要科	會計統計科(會計組)	水產經營科
商業事務科	商用資訊科	文書處理科	
廣告技術科	流通管理科	電子商務科	
高職商業類 外語群	應用外語科(英文組)	商用日文科	
	應用外語科(日文組)	商用英文科	
高職商業類 設計群	家具木工科	金屬工藝科	美工(美術工藝)科(美術組)
	室內空間設計科	石工科	廣告設計科
	室內設計科	美工(美術工藝)科	廣告設計科(商業組)
	陶瓷科	工藝群技術	
	印刷科	美工(美術工藝)科(工藝組)	

(三) 職校農業類

高職農業類 農業群	蠶絲科	野生動物保育科	農業科
	農場經營科	農村家政科	農業推廣科
	畜牧科	農業土木科	農業經濟科
	畜牧保健科	作物栽培科	農業經營科
	畜牧獸醫科	農化科	農業類技術
	森林科	農村家事科	農藝科
	園藝科	農產加工科	綜合農業科
	園藝經營科 造園科	農產製造科 農場經營科(農藝組)	
高職農業類 食品群	食品科	食品加工科	水產食品科

(四) 職校家事類

高職家事類 家事群	服裝科	服裝設計科	綜合家政科(家事組)
	幼兒保育科	服裝設計縫紉科	綜合家政科(園藝組)
	美容科	服裝縫製科	綜合家政科(簿記組)
	幼兒保育科(幼保組)	室內佈置科	營養科
	幼兒保育科(家事組)	家庭科學	食品營養科
	幼兒保育科(唱遊組)	綜合家政科	
	兒童保育科	綜合家政科(食品營養組)	
高職家事類 餐旅群	餐飲管理科 觀光事業科	觀光美儀科	海洋觀光科

(五) 職校海事水產類

高職業海事 水產類海事群	航海科	輪機科(航海組)	輪機科(輪機組)
	輪機科		
高職海事 水產類水產群	漁業科	漁村家政科	漁撈科
	水產製造科	漁航技術科	養殖科
	水產養殖科	漁航科	



附錄四、中等學校學科科目分類一覽表

(六) 職校藝術類

高職藝術類 藝術群	戲劇科	國樂科	電視電影科(音樂組)
	舞蹈科	電影電視科	電視電影科(舞蹈組)
	影視科	影劇科	電視電影科(戲劇組)
	飾品工藝科	配音科	電影電視科(技術組)
	攝景科	電視電影科	電影電視科(舞蹈組)
	陶藝科	電視電影科(美工組)	

(七) 職校其他-護理類

高職其他- 護理類	護理科	藥物學	醫用光學技術科
	微生物學	復健技術科	護理助產科

## (八) 職校其他-實用技能類

高職其他-實用技能類 (銜接實用機械班)	鑄工(造)科 冷凍修護科 金屬工藝科 機械修護科	銲接科 冷作科 機械加工科 模具基礎技術科	電腦繪圖科 汽車板金科 自行車技術科 船舶機電技術科
高職其他-實用技能類 (銜接實用汽機車班)	汽車修護科 機車修護科	汽車塗裝科 汽車電機科	引擎修護科
高職其他-實用技能類 (銜接實用電機班)	電機修護科	檢測修護科	事務機器修護科
高職其他-實用技能類 (銜接實用電子班)	儀表修護科 微電腦修護科	視德電子(修護)科 家電技術科	家庭電器科
高職其他-實用技能類 (銜接實用營建班)	營造技術科	水電技術科	裝潢技術科
高職其他-實用技能類 (銜接實用化工班)	皮革製品科 塗裝技術科 化工技術科	染整技術科 製鞋技術科 製鏡技術科	陶瓷技術科 印刷製版科
高職其他-實用技能類 (銜接實用工藝班)	金屬工藝科 木雕技術科 金屬技術科	竹木工藝科 竹木雕刻科 裝裱技術科	金石飾品加工科 手工藝科
高職其他-實用技能類 (銜接商業實務班)	會計事務科 商業事務科	商用資訊科 文書處理科	廣告技術科 銷售事務科
高職其他-實用技能類 (銜接食品加工班)	食品經營科 肉品加工科	畜產加工科 烘培食品科	
高職其他-實用技能類 (銜接海事資訊處理班)	海事資訊處理科	港埠事務科	
高職其他-實用技能類 (銜接海洋觀光班)	海洋觀光(事業)科 水產食品加工科	漁具製作科 動力小艇技術科	旅遊事務科 水產養殖技術科
高職其他-實用技能類 (銜接實用農業班)	農業技術科 園藝技術科	造園技術科 茶葉(藝)技術科	
高職其他-實用技能類 (銜接實用園藝班)	花藝(技術)科		
高職其他-實用技能類 (銜接餐飲製作班)	烹調技術科 餐飲技術科 中餐廚師科	西餐廚師科 飲料調理科 中餐烹調科	餐飲服務科 餐飲製作科
高職其他-實用技能類 (銜接美容美髮班)	美顏技術科	美髮技術科	
高職其他-實用技能類 (銜接服飾製作班)	女裝科	西服科	飾品製作科
高職其他-實用技能類 (銜接動物飼養班)	寵物經營科		
高職其他-實用技能類 (銜接電腦實務班)	電腦繪圖科	商業資訊科	

(本頁空白)

附錄五、84-97 學年度各類師資培育核定招生名額統計表

Approved enrollment figures for teacher education programs in school years 1995-2008

一、84-97 學年度各師資培育類科核定招生名額統計表

Approved enrollment figures for teacher education by educational stage in school years 1995-2008

單位：人

年度	小計	幼稚園				國民小學			
		小計	師範/教育大學招生	師資培育中心	學士後教育學分班	小計	師範/教育大學招生	師資培育中心	學士後教育學分班
總計	215,972	23,049	8,471	7,525	6,101	74,850	45,407	11,558	17,885
84	9,719	1,035	390	150	495	3,007	3,007	0	0
85	11,448	1,282	577	250	455	3,673	2,683	0	990
86	13,852	1,205	645	200	360	5,423	3,203	150	2,070
87	15,088	1,277	667	250	360	5,898	3,563	445	1,890
88	15,302	1,165	645	250	270	6,115	4,080	595	1,440
89	16,762	1,405	660	470	275	6,296	4,021	790	1,485
90	20,139	1,745	580	795	370	7,685	4,185	1,195	2,305
91	20,274	1,936	731	845	360	8,134	4,054	1,395	2,685
92	20,211	1,860	560	895	405	8,173	3,998	1,395	2,780
93	21,805	3,098	847	985	1,266	8,159	4,524	1,395	2,240
94	16,658	2,391	821	895	675	5,125	3,865	1,260	0
95	14,342	2,026	694	837	495	4,181	2,687	1,494	0
96	10,615	1,537	654	703	180	2,936	1,537	1,399	0
97	9,757	1,087	622	465	0	2,768	1,453	1,315	0

一、84-97 學年度各師資培育類科核定招生名額統計表(續完)

Approved enrollment figures for teacher education by educational stage in school years 1995-2008 (cont.1)

單位：人

年度	中等學校				特殊教育學校			
	小計	師範/教育大學招生	師資培育中心	學士後教育學分班	小計	師範/教育大學招生	師資培育中心	學士後教育學分班
總計	97,831	38,410	48,745	10,676	11,572	8,049	1,678	1,845
84	5,422	2,527	2,040	855	255	255	0	0
85	5,534	2,607	2,540	387	959	554	0	405
86	6,317	3,014	2,785	518	907	682	0	225
87	6,924	3,059	3,295	570	989	719	0	270
88	7,170	2,910	3,595	665	852	717	0	135
89	8,203	3,123	4,125	955	858	673	50	135
90	9,732	3,247	4,455	2,030	977	657	185	135
91	9,197	3,167	4,455	1,575	1,007	687	185	135
92	9,302	3,257	4,605	1,440	876	601	185	90
93	9,506	3,766	4,705	1,035	1,042	722	185	135
94	8,155	3,334	4,175	646	987	672	180	135
95	7,120	2,933	4,187	0	1,015	598	372	45
96	5,294	1,466	3,828	0	848	512	336	0
97	5,027	1,535	3,492	0	875	539	336	0

資料來源：本部中等教育司

附錄五、84-98 學年度各類師資培育核定招生名額統計表

二、84-97 學年度各師資培育類別核定招生名額統計  
Approved enrollment figures for teacher education programs in school years 1995-2008

單位：人

年度	小計	師範/教育大學招生	教育學程	學士後學分班
總計				
84	9,719	6,179	2,190	1,350
85	11,448	6,421	2,790	2,237
86	13,852	7,544	3,135	3,173
87	15,088	8,008	3,990	3,090
88	15,302	8,352	4,440	2,510
89	16,762	8,477	5,435	2,850
90	20,139	8,669	6,630	4,840
91	20,274	8,639	6,880	4,755
92	20,211	8,416	7,080	4,715
93	21,805	9,859	7,270	4,676
94	16,658	8,692	6,510	1,456
95	14,342	6,912	6,890	540
96	10,615	4,169	6,266	180
97	9,757	4,149	5,608	0

資料來源：本部中等教育司

附錄六、83-97 學年度師資培育公費學生核定名額統計

Numbers of students receiving government grants for teacher education approved for school years 1994-2008

83-97 學年度師資培育公費學生核定名額統計

Numbers of students receiving government grants for teacher education approved for school years 1994-2008

單位：人

學年度	總計	公費學生來源		
		一般管道	離島保送	原住民籍保送
83	1,955	1,955	0	0
84	2,009	1,955	14	40
85	2,431	2,380	11	40
86	2,552	2,500	13	39
87	2,259	2,201	27	31
88	1,897	1,839	27	31
89	582	529	24	29
90	893	823	29	41
91	215	156	18	41
92	143	86	24	33
93	79	41	19	19
94 <sup>(註2)</sup>	96	57	31	8
95	51	9	29	13
96	38	16	18	4
97	46	20	19	7

註：1. 資料來源：本部中教司。

2. 94 年度一般管道名額包含臺北市自編經費培育 51 名。

(本頁空白)

## 附錄七、教育部補助師資培育之大學經費

Subsidies for universities of teacher education by Ministry of Education

## 一、教育部補助師範/教育大學師資培育經費

Subsidies to normal and education universities for teacher education by Ministry of Education

單位：新台幣(元)

補助用途	金額
卓越師資培育獎學金	70,368,000
設置進修學院	65,000,000
促進師範/教育大學轉型發展	180,000,000

## 二、發展卓越師資培育計畫強化教學活動、充實教學設施

Subsidies for implementation of excellent teacher education plan

單位：新台幣(元)

補助學校	金額
師範/教育大學	99,000,000
設有師資培育中心大學	4,800,000

## 三、落實教育實習輔導工作

Subsidies for fulfillment of Teacher Internship supervision

單位：新台幣(元)

補助學校	金額
師範/教育大學	5,766,899
設有師資培育相關學系大學	550,000
設有師資培育中心大學	1,780,000

## 四、教育部補助師資培育之大學辦理高級中等以下學校及幼稚園教師英語研習活動經費

Subsidies to universities of teacher education for offering in-service training courses for English teachers from high, elementary schools and kindergartens

單位：新台幣(元)

補助學校	金額
師範/教育大學	2,500,000
設有師資培育相關學系大學	888,750
設有師資培育中心大學	3,434,548



五、補助師資培育之大學開設公民與社會教師在職進修學分班

Subsidies to universities of teacher education for offering in-service training credit courses for Citizenship and Society teachers

單位：新台幣(元)

補助學校	金額
師範/教育大學	2,342,140
設有師資培育中心大學	970,000

六、補助師資培育之大學開設藝術生活教師在職進修學分班

Subsidies to universities of teacher education for offering in-service training credit courses for Arts and Life teachers

單位：新台幣(元)

補助學校	金額
設有師資培育中心大學	3,364,280

七、補助師資培育之大學開設生命教育教師在職進修學分班

Subsidies to universities of teacher education for offering in-service training credit courses for Life Education teachers

單位：新台幣(元)

補助學校	金額
設有師資培育中心大學	6,200,000

八、補助在職進修分區推廣中心

Subsidies to regional promotion centers of in-service education

單位：新台幣(元)

補助學校	金額
師範/教育大學	6,999,000
設有師資培育相關學系大學	800,000

九、補助師資培育之大學辦理教師在職進修資訊網

Subsidies to universities for in-service education websites

單位：新台幣(元)

補助學校	金額
師範/教育大學	7,000,000

十、補助師資培育公費  
Subsidies to government grants for teacher education

單位：新台幣(元)

補助學校	金額
師範/教育大學	15,771,086
設有師資培育相關學系大學	1,209,958

註：國立花蓮教育大學業於97年8月1日起與國立東華大學合併為「國立東華大學」，爰97年度本部補助國立花蓮教育大學之經費均併入國立東華大學計算。

(本頁空白)

附錄八、94-97 年度大專校院師資培育中心評鑑結果一覽表

Report of teacher education center evaluation in school years 2005-2008

一、94年度大專校院師資培育中心評鑑結果

Report of teacher education center evaluation in school year 2005

中等學校組	
一等	台南女子技術學院、玄奘大學、國立中正大學、國立東華大學、 國立政治大學、國立雲林科技大學、國立暨南國際大學、 國立台北科技大學、國立台北藝術大學、淡江大學、逢甲大學、 華梵大學、慈濟大學、靜宜大學
二等	中國文化大學、中華大學、世新大學、弘光科技大學、正修科技大學、 東海大學、南台科技大學、國立屏東科技大學、國立屏東商業技術學院、 國立高雄應用科技大學、國立嘉義大學、國立台北大學、 國立台北教育大學、國立臺南大學、國立台灣體育大學(桃園)、朝陽科技大學、 義守大學、嘉南藥理科技大學、實踐大學(台北校區)
三等	國立高雄師範大學(為高醫大開設)、崑山科技大學、實踐大學(高雄校區)
國民小學組	
一等	國立嘉義大學、淡江大學
二等	文藻外語學院、長榮大學、南台科技大學、 國立高雄師範大學、國立台灣師範大學、義守大學
三等	南華大學、國立彰化師範大學
幼稚園組	
一等	台南女子技術學院、朝陽科技大學、嘉南藥理科技大學
二等	元智大學、弘光科技大學、國立屏東科技大學、國立台北護理學院、靜宜大學 崑山科技大學、實踐大學(台北校區)、輔英科技大學、樹德科技大學
特殊教育組	
二等	中山醫學大學

資料來源：本部中教司(依校名筆畫順序排列)

二、95 年度大專校院師資培育中心評鑑結果

Report of teacher education center evaluation in school year 2006

中等學校師資類科	
一等	國立高雄餐旅學院、國立嘉義大學、國立台灣體育大學(台中)、 國立台灣體育大學(桃園)
二等	中國文化大學、弘光科技大學、正修科技大學、東海大學、 南台科技大學、國立屏東科技大學、國立高雄應用科技大學、 國立台北大學、國立臺南大學、朝陽科技大學、嘉南藥理科技大學、實踐大學
三等	中華大學、國立台北教育大學、義守大學
國民小學師資類科	
一等	文藻外語學院、南台科技大學、國立中正大學、國立高雄師範大學
二等	長榮大學、義守大學
幼稚園師資類科	
一等	靜宜大學
二等	元智大學、弘光科技大學、國立屏東科技大學、國立台北護理學院、 實踐大學、輔英科技大學、樹德科技大學
特殊教育師資類科	
二等	中山醫學大學

資料來源：本部中教司(依校名筆畫順序排列)

三、96 年度大專校院師資培育中心評鑑結果

Report of teacher education center evaluation in school year 2007

中等學校師資類科—新受評組	
一等	中原大學師資培育中心、國立中山大學師資培育中心、國立中央大學師資培育中心、 國立交通大學師資培育中心、國立成功大學師資培育中心、國立政治大學教育學系、 國立清華大學師資培育中心、輔仁大學師資培育中心
二等	中國文化大學教育系、國立中興大學師資培育中心、國立東華大學師資培育中心、 國立暨南國際大學教育政策與行政研究所、國立台南藝術大學師資培育中心、 國立台灣大學師資培育中心、華梵大學師資培育中心
中等學校師資類科—二等複評組	
一等	中國文化大學師資培育中心、正修科技大學師資培育中心、東海大學師資培育中心、 南台科技大學師資培育中心、國立台北大學師資培育中心、國立臺南大學師資培育中心、 朝陽科技大學師資培育中心
二等	國立屏東科技大學師資培育中心、國立高雄應用科技大學師資培育中心、實踐大學師資培育中心
國民小學師資類科	
一等	台北市立體育學院師資培育中心、輔仁大學師資培育中心、靜宜大學師資培育中心
二等	長榮大學師資培育中心、國立中山大學師資培育中心、國立政治大學教育學系
幼稚園師資類科	
一等	致遠管理學院幼兒教育學系、朝陽科技大學師資培育中心、台南科技大學師資培育中心
二等	元智大學師資培育中心、弘光科技大學師資培育中心、亞洲大學幼兒教育學系、 明新科技大學師資培育中心、國立屏東科技大學師資培育中心、實踐大學師資培育中心、 輔英科技大學師資培育中心、樹德科技大學師資培育中心
特殊教育師資類科	
一等	台北市立體育學院師資培育中心、中原大學特殊教育學系

資料來源：本部中教司(依校名筆畫順序排列)

四、97 年度大專校院師資培育中心評鑑結果

Report of teacher education center evaluation in school year 2008

中等學校師資類科-新受評組	
一等	東吳大學師資培育中心、國立臺灣科技大學師資培育中心、國立臺灣藝術大學師資培育中心
二等	大葉大學師資培育中心、國立臺灣海洋大學師資培育中心、銘傳大學師資培育中心
中等學校師資類科-二等複評組	
一等	國立中興大學師資培育中心、國立屏東科技大學師資培育中心
二等	中國文化大學教育學系、國立暨南國際大學教育政策與行政研究所、華梵大學師資培育中心
國民小學師資類科-新受評組	
一等	國立臺灣海洋大學師資培育中心
二等	國立臺灣藝術大學師資培育中心
國民小學師資類科-二等複評組	
一等	長榮大學師資培育中心
二等	國立中山大學師資培育中心
幼稚園師資類科	
一等	無
二等	亞洲大學幼兒教育學系、明新科技大學師資培育中心、輔英科技大學師資培育中心、 國立屏東科技大學師資培育中心、樹德科技大學師資培育中心
特殊教育師資類科	
一等	無
二等	無

資料來源：本部中教司(依校名筆畫順序排列)

## 附錄九、在職教師通過客語檢定現況

Report of the Hakka dialect certification assessment results of in-service teachers as examinees

### 一、在職教師參與 94-97 年度客語檢定之情況

Report of the Hakka dialect certification assessment participated in by in-service teachers in 2005-2008

單位：人

年度與檢定級別	總計	檢定語系				
		大埔腔	四縣腔	海陸腔	饒平腔	詔安腔
94 年度初級	425	33	256	135	1	--
95 年度初級	487	39	313	130	5	--
96 年度初級	1, 183	52	784	326	9	12
97 年度中級	402	30	250	118	3	1
97 年度中高級	646	34	374	232	2	4

註：「--」係表示該年度未舉行詔安腔之語系檢定。

### 二、在職教師通過 94-97 年度客語檢定在性別之情況

In-service teachers passing the Hakka dialect certification assessment by gender in 2005-2008

單位：人

年度與檢定級別	總計	性別	
		女	男
94 年度初級	425	307	118
95 年度初級	487	359	128
96 年度初級	1, 183	794	389
97 年度中級	402	285	117
97 年度中高級	646	479	167



三、在職教師通過 94-97 年度客語檢定在教育階段與檢定級別之情況

In-service teachers passing the Hakka dialect certification assessment by school level and test level in 2005-2008

單位：人

教育階段	總計	檢定年度與級別				
		94 年初級	95 年初級	96 年初級	97 年中級	97 年中高級
總計	3, 143	425	487	1, 183	402	646
高級中學	96	29	17	0	20	30
高級職業學校	170	17	6	125	16	6
國民中學	450	71	42	230	51	56
國民小學	2, 304	280	389	816	283	536
幼稚園	111	24	31	12	29	15
特殊教育學校	9	3	2	0	2	2
矯正學校	3	1	0	0	1	1

四、在職教師通過 94-97 年度客語檢定在公私立別與檢定級別之情況

In-service teachers passing the Hakka dialect certification assessment by school type and test level in 2005-2008

單位：人

公私立別	總計	檢定年度與級別				
		94 年初級	95 年初級	96 年初級	97 年中級	97 年中高級
總計	3, 143	425	487	1, 183	402	646
公立	3, 032	387	456	1, 183	374	632
私立	111	38	31	0	28	14

五、在職教師通過 94-97 年度客語檢定在檢定級別與年齡層之情況

In-service teachers passing the Hakka dialect certification assessment by test level and age group in 2005-2008

單位：人

年度與檢定級別	總計	年齡層							
		22-29	30-34	35-39	40-44	45-49	50-54	55-59	60 以上
94 年度初級	425	61	76	98	65	56	49	14	6
95 年度初級	487	37	85	115	131	71	39	4	5
96 年度初級	1, 183	155	304	287	245	116	54	19	3
97 年度中級	402	37	78	95	97	51	27	13	4
97 年度中高級	646	21	51	127	190	133	89	20	15

## 六、在職教師通過 94-97 年度客語檢定在所屬縣市與檢定級別之情況

In-service teachers passing the Hakka dialect certification assessment by school location and test level in 2005-2008  
單位：人

所屬縣市	總計	檢定年度與級別				
		94 年初級	95 年初級	96 年初級	97 年中級	97 年中高級
總計	3, 143	425	487	1, 183	402	646
台北市	102	48	24	0	18	12
高雄市	43	10	15	0	10	8
台北縣	268	44	12	166	23	23
宜蘭縣	14	6	2	0	2	4
桃園縣	383	94	79	10	70	130
新竹縣	289	35	70	0	56	128
苗栗縣	382	61	130	28	43	120
台中縣	272	31	33	138	27	43
彰化縣	10	1	3	0	4	2
南投縣	17	5	3	0	4	5
雲林縣	8	2	0	0	2	4
嘉義縣	34	1	1	30	1	1
台南縣	24	3	4	0	9	8
高雄縣	195	14	16	123	26	16
屏東縣	323	16	30	213	34	30
台東縣	62	0	7	39	6	10
花蓮縣	144	20	36	0	39	49
澎湖縣	46	0	0	46	0	0
基隆市	144	11	3	120	3	7
新竹市	35	9	3	0	10	13
台中市	149	10	12	89	11	27
嘉義市	4	1	0	0	2	1
台南市	145	2	4	132	2	5
金門縣	50	1	0	49	0	0
連江縣	0	0	0	0	0	0

七、在職教師通過 94-97 年度客語檢定在檢定級別與學歷之情況

In-service teachers passing the Hakka dialect certification assessment by test level and educational background in 2005-2008

單位：人

檢定級別	總計	學歷					遺漏值
		博士	碩士	大學	專科	其他	
94 年度初級	425	1	93	310	5	12	4
95 年度初級	487	2	129	338	4	12	2
96 年度初級	1, 183	7	364	807	5	0	0
97 年度中級	402	5	95	290	11	0	1
97 年度中高級	646	4	149	481	6	5	1

註：1. 「其他」係指獨立設校之私立幼稚園教師，因相關資料庫均無學歷資料，故列其他。

2. 「遺漏值」係指非獨立設校之私立幼稚園以外學校教師於相關資料庫均無學歷資料。

八、在職教師通過 94-97 年度客語檢定在所屬縣市、性別與檢定級別之情況  
 In-service teachers passing the Hakka dialect certification assessment by school location, gender, and test level in 2005-2008

單位：人

所屬 縣市	性別	總計	檢定級別				
			94 年初級	95 年初級	96 年初級	97 年中級	97 年中高級
總計		3,143	425	487	1,183	402	646
台北市	小計	102	48	24	0	18	12
	女	82	38	16	0	18	10
	男	20	10	8	0	0	2
高雄市	小計	43	10	15	0	10	8
	女	31	7	11	0	8	5
	男	12	3	4	0	2	3
台北縣	小計	268	44	12	166	23	23
	女	178	35	10	97	17	19
	男	90	9	2	69	6	4
宜蘭縣	小計	14	6	2	0	2	4
	女	10	3	2	0	2	3
	男	4	3	0	0	0	1
桃園縣	小計	383	94	79	10	70	130
	女	276	68	60	6	47	95
	男	107	26	19	4	23	35
新竹縣	小計	289	35	70	0	56	128
	女	224	28	55	0	41	100
	男	65	7	15	0	15	28
苗栗縣	小計	382	61	130	28	43	120
	女	288	45	100	18	34	91
	男	94	16	30	10	9	29
台中縣	小計	272	31	33	138	27	43
	女	177	15	20	100	13	29
	男	95	16	13	38	14	14
彰化縣	小計	10	1	3	0	4	2
	女	6	0	2	0	3	1
	男	4	1	1	0	1	1
南投縣	小計	17	5	3	0	4	5
	女	9	3	2	0	1	3
	男	8	2	1	0	3	2
雲林縣	小計	8	2	0	0	2	4
	女	4	2	0	0	0	2
	男	4	0	0	0	2	2
嘉義縣	小計	34	1	1	30	1	1
	女	22	1	1	19	1	0
	男	12	0	0	11	0	1
台南縣	小計	24	3	4	0	9	8
	女	21	3	2	0	8	8
	男	3	0	2	0	1	0

八、在職教師通過 94-97 年度客語檢定在所屬縣市、性別與檢定級別之情況(續完)  
 In-service teachers passing the Hakka dialect certification assessment by school location, gender, and test level in  
 2005-2008 (cont. 1)

單位：人

所屬 縣市	性別	總計	檢定級別				
			94 年初級	95 年初級	96 年初級	97 年中級	97 年中高級
高雄縣	小計	195	14	16	123	26	16
	女	114	8	10	71	15	10
	男	81	6	6	52	11	6
屏東縣	小計	323	16	30	213	34	30
	女	211	8	22	135	25	21
	男	112	8	8	78	9	9
台東縣	小計	62	0	7	39	6	10
	女	42	0	2	30	3	7
	男	20	0	5	9	3	3
花蓮縣	小計	144	20	36	0	39	49
	女	104	16	26	0	30	32
	男	40	4	10	0	9	17
澎湖縣	小計	46	0	0	46	0	0
	女	30	0	0	30	0	0
	男	16	0	0	16	0	0
基隆市	小計	144	11	3	120	3	7
	女	108	10	3	85	3	7
	男	36	1	0	35	0	0
新竹市	小計	35	9	3	0	10	13
	女	25	5	3	0	6	11
	男	10	4	0	0	4	2
台中市	小計	149	10	12	89	11	27
	女	117	8	10	70	8	21
	男	32	2	2	19	3	6
嘉義市	小計	4	1	0	0	2	1
	女	4	1	0	0	2	1
	男	0	0	0	0	0	0
台南市	小計	145	2	4	132	2	5
	女	109	2	2	102	0	3
	男	36	0	2	30	2	2
金門縣	小計	50	1	0	49	0	0
	女	32	1	0	31	0	0
	男	18	0	0	18	0	0
連江縣	小計	0	0	0	0	0	0
	女	0	0	0	0	0	0
	男	0	0	0	0	0	0

九、在職教師通過 94-97 年度客語檢定在所屬縣市、公私立別與檢定級別之情況  
 In-service teachers passing the Hakka dialect certification assessment by school location, school type, and test level  
 in 2005-2008

單位：人

所屬 縣市	公私 立別	總計	檢定級別				
			94 年初級	95 年初級	96 年初級	97 年中級	97 年中高級
總計		3,143	425	487	1,183	402	646
台北市	小計	102	48	24	0	18	12
	公立	89	42	22	0	13	12
	私立	13	6	2	0	5	0
高雄市	小計	43	10	15	0	10	8
	公立	42	10	14	0	10	8
	私立	1	0	1	0	0	0
台北縣	小計	268	44	12	166	23	23
	公立	258	40	10	166	20	22
	私立	10	4	2	0	3	1
宜蘭縣	小計	14	6	2	0	2	4
	公立	12	5	1	0	2	4
	私立	2	1	1	0	0	0
桃園縣	小計	383	94	79	10	70	130
	公立	361	85	74	10	66	126
	私立	22	9	5	0	4	4
新竹縣	小計	289	35	70	0	56	128
	公立	280	30	67	0	55	128
	私立	9	5	3	0	1	0
苗栗縣	小計	382	61	130	28	43	120
	公立	368	59	127	28	38	116
	私立	14	2	3	0	5	4
台中縣	小計	272	31	33	138	27	43
	公立	270	31	32	138	27	42
	私立	2	0	1	0	0	1
彰化縣	小計	10	1	3	0	4	2
	公立	10	1	3	0	4	2
	私立	0	0	0	0	0	0
南投縣	小計	17	5	3	0	4	5
	公立	16	5	2	0	4	5
	私立	1	0	1	0	0	0
雲林縣	小計	8	2	0	0	2	4
	公立	8	2	0	0	2	4
	私立	0	0	0	0	0	0
嘉義縣	小計	34	1	1	30	1	1
	公立	34	1	1	30	1	1
	私立	0	0	0	0	0	0
台南縣	小計	24	3	4	0	9	8
	公立	23	3	3	0	9	8
	私立	1	0	1	0	0	0

九、在職教師通過 94-97 年度客語檢定在所屬縣市、公私立別與檢定級別之情況(續完)  
In-service teachers passing the Hakka dialect certification assessment by school location, school type, and test level  
in 2005-2008 (cont.1)

單位：人

所屬 縣市	性別	總計	檢定級別				
			94 年初級	95 年初級	96 年初級	97 年中級	97 年中高級
高雄縣	小計	195	14	16	123	26	16
	公立	189	11	16	123	25	14
	私立	6	3	0	0	1	2
屏東縣	小計	323	16	30	213	34	30
	公立	312	15	25	213	29	30
	私立	11	1	5	0	5	0
台東縣	小計	62	0	7	39	6	10
	公立	62	0	7	39	6	10
	私立	0	0	0	0	0	0
花蓮縣	小計	144	20	36	0	39	49
	公立	141	20	34	0	38	49
	私立	3	0	2	0	1	0
澎湖縣	小計	46	0	0	46	0	0
	公立	46	0	0	46	0	0
基隆市	小計	144	11	3	120	3	7
	公立	142	9	3	120	3	7
	私立	2	2	0	0	0	0
新竹市	小計	35	9	3	0	10	13
	公立	33	8	2	0	10	13
	私立	2	1	1	0	0	0
台中市	小計	149	10	12	89	11	27
	公立	138	6	10	89	8	25
	私立	11	4	2	0	3	2
嘉義市	小計	4	1	0	0	2	1
	公立	4	1	0	0	2	1
	私立	0	0	0	0	0	0
台南市	小計	145	2	4	132	2	5
	公立	144	2	3	132	2	5
	私立	1	0	1	0	0	0
金門縣	小計	50	1	0	49	0	0
	公立	50	1	0	49	0	0
連江縣	小計	0	0	0	0	0	0
	公立	0	0	0	0	0	0

## 附錄十、在職教師通過英語檢定現況

Report of General English Proficiency Test results of in-service teachers as examinees

## 一、在職教師參與英語檢定之情況

Report of General English Proficiency Test participated in by in-service teachers

試別	檢定級別	參加人數(人)	通過初試人數(人)	通過率(%)
初試	97年	4,867	2,543	--
	高級	210	41	20
	中高級	1,777	761	43
	中級	1,666	817	49
	初級	1,214	924	76
複試	97年	3,071	1679	--
	高級	52	16	31
	中高級	1,286	631	49
	中級	876	343	39
	初級	857	689	80

## 二、在職教師通過英語檢定在性別之情況

In-service teachers passing General English Proficiency Test by gender

單位：人

試別	檢定級別	總計	百分比	性別	
				女	男
初試	97年	2,543	100.00	1,984	559
	高級	41	1.61	32	9
	中高級	761	29.93	634	127
	中級	817	32.13	620	197
	初級	924	36.34	698	226
複試	97年	1,679	100.00	1,364	315
	高級	16	0.95	10	6
	中高級	631	37.58	547	84
	中級	343	20.43	272	71
	初級	689	41.04	535	154



三、在職教師通過英語檢定在教育階段與檢定級別之情況  
In-service teachers passing General English Proficiency Test by school level and test level

單位：人

試別	教育階段	總計	檢定級別			
			高級	中高級	中級	初級
初試	97年	2,543	41	761	817	924
	高級中學	350	21	166	87	76
	高級職業學校	216	12	72	60	72
	國民中學	544	3	233	163	145
	國民小學	1,360	5	285	477	593
	幼稚園	53	--	1	23	29
	特殊教育學校	13	--	4	6	3
	矯正學校	7	--	--	1	6
複試	97年	1,679	16	631	343	689
	高級中學	258	11	157	36	54
	高級職業學校	139	2	70	20	47
	國民中學	406	2	228	76	100
	國民小學	835	1	175	195	464
	幼稚園	33	--	--	14	19
	特殊教育學校	3	--	--	2	1
	矯正學校	5	--	1	--	4

四、在職教師通過英語檢定在公私立別與檢定級別之情況  
In-service teachers passing General English Proficiency Test by school type and test level

單位：人

試別	公私立別	總計	檢定級別			
			高級	中高級	中級	初級
初試	97年	2,543	41	761	817	924
	公立	2,209	38	618	730	823
	私立	334	3	143	87	101
複試	97年	1,679	16	631	343	689
	公立	1,448	15	514	301	618
	私立	231	1	117	42	71

五、在職教師通過英語檢定在檢定級別與年齡層之情況  
In-service teachers passing General English Proficiency Test by test level and age group

單位：人

試別	檢定級別	總計	年齡層							
			22-29	30-34	35-39	40-44	45-49	50-54	55-59	60 以上
初試	97 年	2,543	817	653	517	339	149	59	8	1
	高級	41	24	13	2	2	0	0	0	0
	中高級	761	321	190	131	73	28	15	3	0
	中級	817	310	203	153	92	39	18	2	0
	初級	924	162	247	231	172	82	26	3	1
複試	97 年	1,679	531	439	336	229	99	41	3	1
	高級	16	10	5	1	0	0	0	0	0
	中高級	631	274	160	96	62	23	15	1	0
	中級	343	132	93	61	38	14	5	0	0
	初級	689	115	181	178	129	62	21	2	1

六、在職教師通過英語檢定在所屬縣市與檢定級別之情況  
In-service teachers passing General English Proficiency Test by school location and test level

單位：人

試別	所屬縣市	總計	檢定級別			
			高級	中高級	中級	初級
初試	97年	2,543	41	761	817	924
	台北市	217	10	96	48	63
	高雄市	223	2	47	81	93
	台北縣	230	6	102	60	62
	宜蘭縣	95	3	20	25	47
	桃園縣	263	2	60	96	105
	新竹縣	55	0	18	14	23
	苗栗縣	49	1	21	17	10
	台中縣	157	2	53	40	62
	彰化縣	154	2	32	72	48
	南投縣	77	0	20	29	28
	雲林縣	95	1	34	26	34
	嘉義縣	40	0	17	11	12
	台南縣	100	4	28	41	27
	高雄縣	178	1	46	47	84
	屏東縣	104	0	29	35	40
	台東縣	50	0	10	19	21
	花蓮縣	62	1	7	18	36
	澎湖縣	21	0	8	8	5
	基隆市	36	0	15	9	12
	新竹市	95	0	38	42	15
	台中市	106	1	27	44	34
	嘉義市	34	1	4	11	18
台南市	93	3	27	24	39	
金門縣	7	1	2	0	4	
連江縣	2	0	0	0	2	
複試	97年	1,679	16	631	343	689
	台北市	152	5	78	22	47
	高雄市	145	0	42	32	71
	台北縣	134	0	80	15	39
	宜蘭縣	66	2	14	14	36
	桃園縣	185	3	54	42	86

## 六、在職教師通過英語檢定在所屬縣市與檢定級別之情況(續完)

In-service teachers passing General English Proficiency Test by school location and test level (cont.1)

單位：人

試別	所屬縣市	總計	檢定級別			
			高級	中高級	中級	初級
複試	新竹縣	35	0	17	5	13
	苗栗縣	38	0	18	8	12
	台中縣	101	2	35	17	47
	彰化縣	92	0	28	26	38
	南投縣	44	0	13	13	18
	雲林縣	56	0	23	9	24
	嘉義縣	33	0	22	2	9
	台南縣	80	1	35	23	21
	高雄縣	112	0	26	19	67
	屏東縣	65	0	23	14	28
	台東縣	31	0	9	10	12
	花蓮縣	39	0	4	7	28
	澎湖縣	17	0	7	5	5
	基隆市	25	0	9	6	10
	新竹市	56	0	27	21	8
	台中市	79	1	35	18	25
	嘉義市	25	0	3	9	13
	台南市	65	2	28	6	29
	金門縣	3	0	1	0	2
	連江縣	1	0	0	0	1

七、在職教師通過英語檢定在首登專長與檢定級別之情況

In-service teachers passing General English Proficiency Test by first registered specialty and test level

單位：人

試別	首登專長	總計	檢定級別			
			高級	中高級	中級	初級
初試	97年	2,543	41	761	817	924
	英語科	2,063	8	388	760	907
	非英語科	480	33	373	57	17
複試	97年	1,679	16	631	343	689
	英語科	1,200	1	218	304	677
	非英語科	479	15	413	39	12

八、在職教師通過英語檢定在總專長數(含加科登記)與檢定級別之情況

In-service teachers passing General English Proficiency Test by total of in-service teachers' registered specialties (including additionally registered) and test level

單位：人

試別	總專長 (含加科登記)	總計	檢定級別			
			高級	中高級	中級	初級
初試	97年	2,543	41	761	817	924
	英語科	1,969	8	348	727	886
	非英語科	574	33	413	90	38
複試	97年	1,679	16	631	343	689
	英語科	1,148	1	200	288	659
	非英語科	531	15	431	55	30

註：本表之「非英語科」係指該教師之總專長數中無英語科專長。

## 九、在職教師通過英語檢定在檢定級別與學歷之情況

In-service teachers passing General English Proficiency Test by test level and educational background

單位：人

試別	檢定級別	總計	學歷					遺漏值
			博士	碩士	大學	專科	其他	
初試	97年	2,543	39	924	1,476	8	43	53
	高級	41	0	28	13	0	0	0
	中高級	761	6	289	442	0	1	23
	中級	817	21	263	495	3	18	17
	初級	924	12	344	526	5	24	13
複試	97年	1,679	14	612	990	3	26	34
	高級	16	0	11	5	0	0	0
	中高級	631	5	243	364	0	0	19
	中級	343	3	102	222	1	12	3
	初級	689	6	256	399	2	14	12

註：1. 「其他」係指獨立設校之私立幼稚園教師，因相關資料庫均無學歷資料，故列其他。

2. 「遺漏值」係指非獨立設校之私立幼稚園以外學校教師於相關資料庫均無學歷資料。

十、在職教師通過英語檢定在所屬縣市、性別與檢定級別之情況  
 In-service teachers passing General English Proficiency Test by school location, gender, and test level  
 單位：人

試別	所屬縣市	性別	總計	檢定級別				
				高級	中高級	中級	初級	
初試	97年	總計	2,543	41	761	817	924	
		台北市	小計	217	10	96	48	63
			女	189	7	84	44	54
			男	28	3	12	4	9
		高雄市	小計	223	2	47	81	93
			女	195	2	40	67	86
			男	28	0	7	14	7
		台北縣	小計	230	6	102	60	62
			女	191	5	93	45	48
			男	39	1	9	15	14
		宜蘭縣	小計	95	3	20	25	47
			女	58	3	10	17	28
			男	37	0	10	8	19
		桃園縣	小計	263	2	60	96	105
			女	196	1	51	66	78
			男	67	1	9	30	27
		新竹縣	小計	55	0	18	14	23
			女	45	0	15	10	20
			男	10	0	3	4	3
		苗栗縣	小計	49	1	21	17	10
			女	40	1	16	14	9
			男	9	0	5	3	1
		台中縣	小計	157	2	53	40	62
			女	117	2	44	27	44
			男	40	0	9	13	18
		彰化縣	小計	154	2	32	72	48
			女	116	2	27	53	34
		男	38	0	5	19	14	
	南投縣	小計	77	0	20	29	28	
		女	58	0	17	24	17	
		男	19	0	3	5	11	
	雲林縣	小計	95	1	34	26	34	
		女	75	0	28	22	25	
		男	20	1	6	4	9	
	嘉義縣	小計	40	0	17	11	12	
		女	30	0	14	8	8	
		男	10	0	3	3	4	
	台南縣	小計	100	4	28	41	27	
		女	76	2	23	31	20	
		男	24	2	5	10	7	

## 十、在職教師通過英語檢定在所屬縣市、性別與檢定級別之情況(續 1)

In-service teachers passing General English Proficiency Test by school location, gender, and test level (cont.1)

單位：人

試別	所屬縣市	性別	總計	檢定級別			
				高級	中高級	中級	初級
初試	高雄縣	小計	178	1	46	47	84
		女	129	1	38	35	55
		男	49	0	8	12	29
	屏東縣	小計	104	0	29	35	40
		女	64	0	18	20	26
		男	40	0	11	15	14
	台東縣	小計	50	0	10	19	21
		女	39	0	10	13	16
		男	11	0	0	6	5
	花蓮縣	小計	62	1	7	18	36
		女	40	1	4	12	23
		男	22	0	3	6	13
	澎湖縣	小計	21	0	8	8	5
		女	12	0	5	3	4
		男	9	0	3	5	1
	基隆市	小計	36	0	15	9	12
		女	32	0	14	7	11
		男	4	0	1	2	1
	新竹市	小計	95	0	38	42	15
		女	81	0	31	36	14
		男	14	0	7	6	1
	台中市	小計	106	1	27	44	34
		女	87	1	24	35	27
		男	19	0	3	9	7
嘉義市	小計	34	1	4	11	18	
	女	31	1	3	11	16	
	男	3	0	1	0	2	
台南市	小計	93	3	27	24	39	
	女	76	3	23	20	30	
	男	17	0	4	4	9	
金門縣	小計	7	1	2	0	4	
	女	5	0	2	0	3	
	男	2	1	0	0	1	
連江縣	小計	2	0	0	0	2	
	女	2	0	0	0	2	
	男	0	0	0	0	0	
複試	97年	總計	1,679	16	631	343	689
	台北市	小計	152	5	78	22	47
		女	130	2	65	21	42
		男	22	3	13	1	5



十、在職教師通過英語檢定在所屬縣市、性別與檢定級別之情況(續 2)

In-service teachers passing General English Proficiency Test by school location, gender, and test level (cont.2)

單位：人

試別	所屬縣市	性別	總計	檢定級別			
				高級	中高級	中級	初級
複試	高雄市	小計	145	0	42	32	71
		女	128	0	38	26	64
		男	17	0	4	6	7
	台北縣	小計	134	0	80	15	39
		女	123	0	78	13	32
		男	11	0	2	2	7
	宜蘭縣	小計	66	2	14	14	36
		女	43	2	8	10	23
		男	23	0	6	4	13
	桃園縣	小計	185	3	54	42	86
		女	140	2	46	27	65
		男	45	1	8	15	21
	新竹縣	小計	35	0	17	5	13
		女	30	0	16	3	11
		男	5	0	1	2	2
	苗栗縣	小計	38	0	18	8	12
		女	35	0	16	8	11
		男	3	0	2	0	1
	台中縣	小計	101	2	35	17	47
		女	74	1	27	11	35
		男	27	1	8	6	12
	彰化縣	小計	92	0	28	26	38
		女	70	0	26	19	25
		男	22	0	2	7	13
南投縣	小計	44	0	13	13	18	
	女	36	0	12	12	12	
	男	8	0	1	1	6	
雲林縣	小計	56	0	23	9	24	
	女	46	0	18	7	21	
	男	10	0	5	2	3	
嘉義縣	小計	33	0	22	2	9	
	女	25	0	18	1	6	
	男	8	0	4	1	3	
台南縣	小計	80	1	35	23	21	
	女	67	1	30	19	17	
	男	13	0	5	4	4	
高雄縣	小計	112	0	26	19	67	
	女	85	0	21	17	47	
	男	27	0	5	2	20	

## 十、在職教師通過英語檢定在所屬縣市、性別與檢定級別之情況(續完)

In-service teachers passing General English Proficiency Test by school location, gender, and test level (cont.3)

單位：人

試別	所屬縣市	性別	總計	檢定級別			
				高級	中高級	中級	初級
複試	屏東縣	小計	65	0	23	14	28
		女	47	0	21	8	18
		男	18	0	2	6	10
	台東縣	小計	31	0	9	10	12
		女	25	0	8	8	9
		男	6	0	1	2	3
	花蓮縣	小計	39	0	4	7	28
		女	26	0	4	6	16
		男	13	0	0	1	12
	澎湖縣	小計	17	0	7	5	5
		女	10	0	4	1	5
		男	7	0	3	4	0
	基隆市	小計	25	0	9	6	10
		女	24	0	8	6	10
		男	1	0	1	0	0
	新竹市	小計	56	0	27	21	8
		女	52	0	25	19	8
		男	4	0	2	2	0
	台中市	小計	79	1	35	18	25
		女	70	1	30	16	23
		男	9	0	5	2	2
	嘉義市	小計	25	0	3	9	13
		女	22	0	2	9	11
		男	3	0	1	0	2
台南市	小計	65	2	28	6	29	
	女	53	1	25	5	22	
	男	12	1	3	1	7	
金門縣	小計	3	0	1	0	2	
	女	2	0	1	0	1	
	男	1	0	0	0	1	
連江縣	小計	1	0	0	0	1	
	女	1	0	0	0	1	
	男	0	0	0	0	0	

十一、在職教師通過英語檢定在所屬縣市、公私立別與檢定級別之情況

In-service teachers passing General English Proficiency Test by school location, school type, and test level

單位：人

試別	所屬縣市	公私立別	總計	檢定級別			
				高級	中高級	中級	初級
初試	97年	總計	2,543	41	761	817	924
		台北市	小計	217	10	96	48
		公立	174	10	73	41	50
		私立	43	0	23	7	13
	高雄市	小計	223	2	47	81	93
		公立	202	2	44	71	85
		私立	21	0	3	10	8
	台北縣	小計	230	6	102	60	62
		公立	191	4	85	47	55
		私立	39	2	17	13	7
	宜蘭縣	小計	95	3	20	25	47
		公立	88	3	16	23	46
		私立	7		4	2	1
	桃園縣	小計	263	2	60	96	105
		公立	228	2	43	86	97
		私立	35	0	17	10	8
	新竹縣	小計	55	0	18	14	23
		公立	46	0	13	11	22
		私立	9	0	5	3	1
	苗栗縣	小計	49	1	21	17	10
		公立	43	1	19	15	8
		私立	6	0	2	2	2
	台中縣	小計	157	2	53	40	62
		公立	130	2	33	36	59
		私立	27	0	20	4	3
	彰化縣	小計	154	2	32	72	48
		公立	147	2	31	69	45
		私立	7	0	1	3	3
	南投縣	小計	77	0	20	29	28
		公立	70	0	18	26	26
私立		7	0	2	3	2	
雲林縣	小計	95	1	34	26	34	
	公立	80	1	28	23	28	
	私立	15	0	6	3	6	
嘉義縣	小計	40	0	17	11	12	
	公立	38	0	17	11	10	
	私立	2	0	0	0	2	
台南縣	小計	100	4	28	41	27	
	公立	91	4	25	38	24	
	私立	9	0	3	3	3	

十一、在職教師通過英語檢定在所屬縣市、公私立別與檢定級別之情況(續 1)

In-service teachers passing General English Proficiency Test by school location, school type, and test level (cont.1)

單位：人

試別	所屬縣市	公私立別	總計	檢定級別			
				高級	中高級	中級	初級
初試	高雄縣	小計	178	1	46	47	84
		公立	154	1	36	44	73
		私立	24	0	10	3	11
	屏東縣	小計	104	0	29	35	40
		公立	97	0	24	35	38
		私立	7	0	5	0	2
	台東縣	小計	50	0	10	19	21
		公立	48	0	10	18	20
		私立	2	0	0	1	1
	花蓮縣	小計	62	1	7	18	36
		公立	57	1	6	16	34
		私立	5	0	0	2	2
	澎湖縣	小計	21	0	8	8	5
		公立	21	0	8	8	5
		私立	0	0	0	0	0
	基隆市	小計	36	0	15	9	12
		公立	20	0	11	6	3
		私立	16	0	4	3	9
	新竹市	小計	95	0	38	42	15
		公立	84	0	32	39	13
		私立	11	0	6	3	2
	台中市	小計	106	1	27	44	34
		公立	88	1	21	38	28
		私立	18	0	6	6	6
嘉義市	小計	34	1	4	11	18	
	公立	25	1	2	9	13	
	私立	9	0	2	2	5	
台南市	小計	93	3	27	24	39	
	公立	78	2	21	20	35	
	私立	15	1	6	4	4	
金門縣	小計	7	1	2	0	4	
	公立	7	1	2	0	4	
	私立	0	0	0	0	0	
連江縣	小計	2	0	0	0	2	
	公立	2	0	0	0	2	
	私立	0	0	0	0	0	
複試	97年	總計	1,679	16	631	343	689
	台北市	小計	152	5	78	22	47
		公立	122	5	63	19	35
		私立	30	0	15	3	12

十一、在職教師通過英語檢定在所屬縣市、公私立別與檢定級別之情況(續 2)

In-service teachers passing General English Proficiency Test by school location, school type, and test level (cont.2)

單位：人

試別	所屬縣市	公私立別	總計	檢定級別			
				高級	中高級	中級	初級
複試	高雄市	小計	145	0	42	32	71
		公立	121	0	33	25	63
		私立	24	0	9	7	8
	台北縣	小計	134	0	80	15	39
		公立	115	0	68	12	35
		私立	19	0	12	3	4
	宜蘭縣	小計	66	2	14	14	36
		公立	61	2	11	13	35
		私立	5	0	3	1	1
	桃園縣	小計	185	3	54	42	86
		公立	161	3	39	38	81
		私立	24	0	15	4	5
	新竹縣	小計	35	0	17	5	13
		公立	29	0	12	4	13
		私立	6	0	5	1	0
	苗栗縣	小計	38	0	18	8	12
		公立	34	0	16	8	10
		私立	4	0	2	0	2
	台中縣	小計	101	2	35	17	47
		公立	81	1	21	15	44
		私立	20	1	14	2	3
	彰化縣	小計	92	0	28	26	38
		公立	85	0	25	25	35
		私立	7	0	3	1	3
南投縣	小計	44	0	13	13	18	
	公立	42	0	13	12	17	
	私立	2	0	0	1	1	
雲林縣	小計	56	0	23	9	24	
	公立	46	0	19	7	20	
	私立	10	0	4	2	4	
嘉義縣	小計	33	0	22	2	9	
	公立	31	0	22	2	7	
	私立	2	0	0	0	2	
台南縣	小計	80	1	35	23	21	
	公立	71	1	30	22	18	
	私立	9	0	5	1	3	
高雄縣	小計	112	0	26	19	67	
	公立	96	0	21	15	60	
	私立	16	0	5	4	7	

## 十一、在職教師通過英語檢定在所屬縣市、公私立別與檢定級別之情況(續完)

In-service teachers passing General English Proficiency Test by school location, school type, and test level (cont.3)

單位：人

試別	所屬縣市	公私立別	總計	檢定級別			
				高級	中高級	中級	初級
複試	屏東縣	小計	65	0	23	14	28
		公立	62	0	21	14	27
		私立	3	0	2	0	1
	台東縣	小計	31	0	9	10	12
		公立	31	0	9	10	12
		私立	0	0	0	0	0
	花蓮縣	小計	39	0	4	7	28
		公立	37	0	4	5	28
		私立	2	0	0	2	0
	澎湖縣	小計	17	0	7	5	5
		公立	17	0	7	5	5
		私立	0	0	0	0	0
	基隆市	小計	25	0	9	6	10
		公立	13	0	5	4	4
		私立	12	0	4	2	6
	新竹市	小計	56	0	27	21	8
		公立	51	0	25	19	7
		私立	5	0	2	2	1
	台中市	小計	79	1	35	18	25
		公立	67	1	28	15	23
		私立	12	0	7	3	2
	嘉義市	小計	25	0	3	9	13
		公立	17	0	1	7	9
		私立	8	0	2	2	4
台南市	小計	65	2	28	6	29	
	公立	54	2	20	5	27	
	私立	11	0	8	1	2	
金門縣	小計	3	0	1	0	2	
	公立	3	0	1	0	2	
	私立	0	0	0	0	0	
連江縣	小計	1	0	0	0	1	
	公立	1	0	0	0	1	
	私立	0	0	0	0	0	

十二、在職教師通過英語檢定在所屬縣市、首登專長與檢定級別之情況

In-service teachers passing General English Proficiency Test by school location, first registered specialty, and test level

單位：人

試別	所屬縣市	首登專長	總計	檢定級別			
				高級	中高級	中級	初級
初試	97年	總計	2,543	41	761	817	924
	台北市	小計	217	10	96	48	63
		英語科	159	1	51	45	62
		非英語科	58	9	45	3	1
	高雄市	小計	223	2	47	81	93
		英語科	194	1	31	73	89
		非英語科	29	1	16	8	4
	台北縣	小計	230	6	102	60	62
		英語科	175	2	60	52	61
		非英語科	55	4	42	8	1
	宜蘭縣	小計	95	3	20	25	47
		英語科	79	0	13	21	45
		非英語科	16	3	7	4	2
	桃園縣	小計	263	2	60	96	105
		英語科	219	0	22	92	105
		非英語科	44	2	38	4	0
	新竹縣	小計	55	0	18	14	23
		英語科	45	0	11	13	21
		非英語科	10	0	7	1	2
	苗栗縣	小計	49	1	21	17	10
		英語科	38	1	12	16	9
		非英語科	11	0	9	1	1
	台中縣	小計	157	2	53	40	62
		英語科	123	0	23	39	61
		非英語科	34	2	30	1	1
	彰化縣	小計	154	2	32	72	48
		英語科	126	1	15	64	46
		非英語科	28	1	17	8	2
	南投縣	小計	77	0	20	29	28
		英語科	62	0	9	25	28
非英語科		15	0	11	4	0	
雲林縣	小計	95	1	34	26	34	
	英語科	71	0	12	25	34	
	非英語科	24	1	22	1		
嘉義縣	小計	40	0	17	11	12	
	英語科	31	0	8	11	12	
	非英語科	9	0	9	0	0	
台南縣	小計	100	4	28	41	27	
	英語科	80	2	12	39	27	
	非英語科	20	2	16	2	0	

十二、在職教師通過英語檢定在所屬縣市、首登專長與檢定級別之情況(續 1)

In-service teachers passing General English Proficiency Test by school location, first registered specialty, and test level (cont.1)

單位：人

試別	所屬縣市	首登專長	總計	檢定級別			
				高級	中高級	中級	初級
初試	高雄縣	小計	178	1	46	47	84
		英語科	148	0	19	46	83
		非英語科	30	1	27	1	1
	屏東縣	小計	104	0	29	35	40
		英語科	87	0	15	32	40
		非英語科	17	0	14	3	0
	台東縣	小計	50	0	10	19	21
		英語科	37	0	1	16	20
		非英語科	13	0	9	3	1
	花蓮縣	小計	62	1	7	18	36
		英語科	56	0	2	18	36
		非英語科	6	1	5	0	0
	澎湖縣	小計	21	0	8	8	5
		英語科	20	0	7	8	5
		非英語科	1	0	1	0	0
	基隆市	小計	36	0	15	9	12
		英語科	31	0	10	9	12
		非英語科	5	0	5	0	0
	新竹市	小計	95	0	38	42	15
		英語科	80	0	26	39	15
		非英語科	15	0	12	3	0
	台中市	小計	106	1	27	44	34
		英語科	90	0	13	43	34
		非英語科	16	1	14	1	0
嘉義市	小計	34	1	4	11	18	
	英語科	31	0	2	11	18	
	非英語科	3	1	2	0	0	
台南市	小計	93	3	27	24	39	
	英語科	74	0	12	23	39	
	非英語科	19	3	15	1	0	
金門縣	小計	7	1	2	0	4	
	英語科	5	0	2	0	3	
	非英語科	2	1	0	0	1	
連江縣	小計	2	0	0	0	2	
	英語科	2	0	0	0	2	
	非英語科	0	0	0	0	0	
複試	97年	總計	1,679	16	631	343	689
	台北市	小計	152	5	78	22	47
		英語科	95	1	30	18	46
		非英語科	57	4	48	4	1



十二、在職教師通過英語檢定在所屬縣市、首登專長與檢定級別之情況(續 2)

In-service teachers passing General English Proficiency Test by school location, first registered specialty, and test level (cont.2)

單位：人

試別	所屬縣市	首登專長	總計	檢定級別			
				高級	中高級	中級	初級
複試	高雄市	小計	145	0	42	32	71
		英語科	117	0	22	28	67
		非英語科	28	0	20	4	4
	台北縣	小計	134	0	80	15	39
		英語科	87	0	37	12	38
		非英語科	47	0	43	3	1
	宜蘭縣	小計	66	2	14	14	36
		英語科	47	0	3	10	34
		非英語科	19	2	11	4	2
	桃園縣	小計	185	3	54	42	86
		英語科	138	0	12	40	86
		非英語科	47	3	42	2	0
	新竹縣	小計	35	0	17	5	13
		英語科	25	0	8	4	13
		非英語科	10	0	9	1	0
	苗栗縣	小計	38	0	18	8	12
		英語科	25	0	6	8	11
		非英語科	13	0	12	0	1
	台中縣	小計	101	2	35	17	47
		英語科	70	0	8	16	46
		非英語科	31	2	27	1	1
	彰化縣	小計	92	0	28	26	38
		英語科	62	0	6	19	37
		非英語科	30	0	22	7	1
南投縣	小計	44	0	13	13	18	
	英語科	32	0	4	10	18	
	非英語科	12	0	9	3	0	
雲林縣	小計	56	0	23	9	24	
	英語科	35	0	3	8	24	
	非英語科	21	0	20	1	0	
嘉義縣	小計	33	0	22	2	9	
	英語科	19	0	8	2	9	
	非英語科	14	0	14	0	0	
台南縣	小計	80	1	35	23	21	
	英語科	49	0	7	21	21	
	非英語科	31	1	28	2	0	
高雄縣	小計	112	0	26	19	67	
	英語科	92	0	6	19	67	
	非英語科	20	0	20	0	0	

## 十二、在職教師通過英語檢定在所屬縣市、首登專長與檢定級別之情況(續完)

In-service teachers passing General English Proficiency Test by school location, first registered specialty, and test level (cont.3)

單位：人

試別	所屬縣市	首登專長	總計	檢定級別			
				高級	中高級	中級	初級
複試	屏東縣	小計	65	0	23	14	28
		英語科	49	0	9	12	28
		非英語科	16	0	14	2	0
	台東縣	小計	31	0	9	10	12
		英語科	22	0	1	9	12
		非英語科	9	0	8	1	0
	花蓮縣	小計	39	0	4	7	28
		英語科	37	0	2	7	28
		非英語科	2	0	2	0	0
	澎湖縣	小計	17	0	7	5	5
		英語科	16	0	6	5	5
		非英語科	1	0	1	0	0
	基隆市	小計	25	0	9	6	10
		英語科	20	0	4	6	10
		非英語科	5	0	5	0	0
	新竹市	小計	56	0	27	21	8
		英語科	41	0	14	19	8
		非英語科	15	0	13	2	0
	台中市	小計	79	1	35	18	25
		英語科	53	0	11	17	25
		非英語科	26	1	24	1	0
嘉義市	小計	25	0	3	9	13	
	英語科	22	0	0	9	13	
	非英語科	3	0	3	0	0	
台南市	小計	65	2	28	6	29	
	英語科	44	0	10	5	29	
	非英語科	21	2	18	1	0	
金門縣	小計	3	0	1	0	2	
	英語科	2	0	1	0	1	
	非英語科	1	0	0	0	1	
連江縣	小計	1	0	0	0	1	
	英語科	1	0	0	0	1	
	非英語科	0	0	0	0	0	

十三、在職教師通過英語檢定在所屬縣市、總專長數(含加科登記)與檢定級別之情況  
 In-service teachers passing General English Proficiency Test by school location, total of in-service teachers' registered specialties (including additionally registered), and test level

單位：人

試別	所屬縣市	總專長 (含加科登記)	總計	檢定級別			
				高級	中高級	中級	初級
初試	97年	總計	2,543	41	761	817	924
	台北市	小計	217	10	96	48	63
		英語科	151	1	47	42	61
		非英語科	66	9	49	6	2
	高雄市	小計	223	2	47	81	93
		英語科	190	1	29	72	88
		非英語科	33	1	18	9	5
	台北縣	小計	230	6	102	60	62
		英語科	166	2	57	48	59
		非英語科	64	4	45	12	3
	宜蘭縣	小計	95	3	20	25	47
		英語科	76	0	13	20	43
		非英語科	19	3	7	5	4
	桃園縣	小計	263	2	60	96	105
		英語科	206	0	19	84	103
		非英語科	57	2	41	12	2
	新竹縣	小計	55	0	18	14	23
		英語科	43	0	10	13	20
		非英語科	12	0	8	1	3
	苗栗縣	小計	49	1	21	17	10
		英語科	31	1	9	14	7
		非英語科	18	0	12	3	3
	台中縣	小計	157	2	53	40	62
		英語科	120	0	22	38	60
		非英語科	37	2	31	2	2
	彰化縣	小計	154	2	32	72	48
		英語科	120	1	13	62	44
		非英語科	34	1	19	10	4
	南投縣	小計	77	0	20	29	28
		英語科	56	0	4	24	28
非英語科		21	0	16	5	0	
雲林縣	小計	95	1	34	26	34	
	英語科	70	0	12	24	34	
	非英語科	25	1	22	2	0	
嘉義縣	小計	40	0	17	11	12	
	英語科	30	0	7	11	12	
	非英語科	10	0	10	0	0	
台南縣	小計	100	4	28	41	27	
	英語科	75	2	11	36	26	
	非英語科	25	2	17	5	1	

註：本表之「非英語科」係指該教師之總專長數中無英語科專長。

## 十三、在職教師通過英語檢定在所屬縣市、總專長數(含加科登記)與檢定級別之情況(續 1)

In-service teachers passing General English Proficiency Test by school location, total of in-service teachers' registered specialties (including additionally registered), and test level (cont. 1)

單位：人

試別	所屬縣市	總專長 (含加科登記)	總計	檢定級別			
				高級	中高級	中級	初級
初試	高雄縣	小計	178	1	46	47	84
		英語科	143	0	16	45	82
		非英語科	35	1	30	2	2
	屏東縣	小計	104	0	29	35	40
		英語科	84	0	15	30	39
		非英語科	20	0	14	5	1
	台東縣	小計	50	0	10	19	21
		英語科	37	0	1	16	20
		非英語科	13	0	9	3	1
	花蓮縣	小計	62	1	7	18	36
		英語科	54	0	1	17	36
		非英語科	8	1	6	1	0
	澎湖縣	小計	21	0	8	8	5
		英語科	18	0	6	7	5
		非英語科	3	0	2	1	0
	基隆市	小計	36	0	15	9	12
		英語科	28	0	7	9	12
		非英語科	8	0	8	0	0
	新竹市	小計	95	0	38	42	15
		英語科	78	0	24	39	15
		非英語科	17	0	14	3	0
台中市	小計	106	1	27	44	34	
	英語科	88	0	11	43	34	
	非英語科	18	1	16	1	0	
嘉義市	小計	34	1	4	11	18	
	英語科	27	0	1	10	16	
	非英語科	7	1	3	1	2	
台南市	小計	93	3	27	24	39	
	英語科	72	0	12	23	37	
	非英語科	21	3	15	1	2	
金門縣	小計	7	1	2	0	4	
	英語科	4	0	1	0	3	
	非英語科	3	1	1	0	1	
連江縣	小計	2	0	0	0	2	
	英語科	2	0	0	0	2	
	非英語科	0	0	0	0	0	
複試	97年	總計	1,679	16	631	343	689
	台北市	小計	47	22	78	5	152
		英語科	45	17	27	1	90
		非英語科	2	5	51	4	62

註：本表之「非英語科」係指該教師之總專長數中無英語科專長。

十三、在職教師通過英語檢定在所屬縣市、總專長數(含加科登記)與檢定級別之情況(續 2)

In-service teachers passing General English Proficiency Test by school location, total of in-service teachers' registered specialties (including additionally registered), and test level (cont.2)

單位：人

試別	所屬縣市	總專長 (含加科登記)	總計	檢定級別			
				高級	中高級	中級	初級
複試	高雄市	小計	71	32	42	0	145
		英語科	66	27	20	0	113
		非英語科	5	5	22	0	32
	台北縣	小計	39	15	80	0	134
		英語科	36	11	35	0	82
		非英語科	3	4	45	0	52
	宜蘭縣	小計	36	14	14	2	66
		英語科	33	10	3	0	46
		非英語科	3	4	11	2	20
	桃園縣	小計	86	42	54	3	185
		英語科	85	36	11	0	132
		非英語科	1	6	43	3	53
	新竹縣	小計	13	5	17	0	35
		英語科	13	4	7	0	24
		非英語科	0	1	10	0	11
	苗栗縣	小計	12	8	18	0	38
		英語科	9	7	4	0	20
		非英語科	3	1	14	0	18
	台中縣	小計	47	17	35	2	101
		英語科	45	15	8	0	68
		非英語科	2	2	27	2	33
	彰化縣	小計	38	26	28	0	92
		英語科	35	17	6	0	58
		非英語科	3	9	22	0	34
南投縣	小計	18	13	13	0	44	
	英語科	18	10	2	0	30	
	非英語科		3	11	0	14	
雲林縣	小計	24	9	23	0	56	
	英語科	24	7	3	0	34	
	非英語科		2	20	0	22	
嘉義縣	小計	9	2	22	0	33	
	英語科	9	2	8	0	19	
	非英語科	0	0	14		14	
台南縣	小計	21	23	35	1	80	
	英語科	20	20	7	0	47	
	非英語科	1	3	28	1	33	
高雄縣	小計	67	19	26	0	112	
	英語科	66	19	5	0	90	
	非英語科	1	0	21	0	22	

註：本表之「非英語科」係指該教師之總專長數中無英語科專長。

## 十三、在職教師通過英語檢定在所屬縣市、總專長數(含加科登記)與檢定級別之情況(續完)

In-service teachers passing General English Proficiency Test by school location, total of in-service teachers' registered specialties (including additionally registered), and test level (cont.3)

單位：人

試別	所屬縣市	總專長 (含加科登記)	總計	檢定級別			
				高級	中高級	中級	初級
複試	屏東縣	小計	28	14	23	0	65
		英語科	27	11	9	0	47
		非英語科	1	3	14	0	18
	台東縣	小計	12	10	9	0	31
		英語科	12	9	1	0	22
		非英語科	0	1	8	0	9
	花蓮縣	小計	28	7	4	0	39
		英語科	28	6	1	0	35
		非英語科	0	1	3	0	4
	澎湖縣	小計	5	5	7	0	17
		英語科	5	5	6	0	16
		非英語科	0	0	1	0	1
	基隆市	小計	10	6	9	0	25
		英語科	10	6	3	0	19
		非英語科	0	0	6	0	6
	新竹市	小計	8	21	27	0	56
		英語科	8	19	12	0	39
		非英語科	0	2	15	0	17
	台中市	小計	25	18	35	1	79
		英語科	25	17	11	0	53
		非英語科	0	1	24	1	26
	嘉義市	小計	13	9	3	0	25
		英語科	11	8	0	0	19
		非英語科	2	1	3	0	6
	台南市	小計	29	6	28	2	65
		英語科	27	5	10	0	42
		非英語科	2	1	18	2	23
	金門縣	小計	2	0	1	0	3
		英語科	1	0	1	0	2
		非英語科	1	0	0	0	1
	連江縣	小計	1	0	0	0	1
		英語科	1	0	0	0	1
		非英語科	0	0	0	0	0

註：本表之「非英語科」係指該教師之總專長數中無英語科專長。

(本頁空白)

### 附錄十一、持國外大學學歷修畢師資職前教育課程之教師現況

Profile of teachers possessing foreign degrees and having completed pre-service teacher training programs

#### 一、首登專長在年齡層之情況

Teachers possessing foreign degrees with first registered specialties by age group

單位：人

教師類別	首登專長	總計	平均 年齡	年齡層					
				22-29	30-34	35-39	40-44	45-49	50-54
97年		50	36.60	1	17	22	8	1	1
在職教師	小計	41	36.98	1	11	20	7	1	1
	國小專長	6	37.33	0	1	4	1	0	0
	中等普通 學科專長	4	42.50	0	0	1	2	1	0
	特教專長	31	36.19	1	10	15	4	0	1
公立學校 代理代課 教師	小計	2	31.00	0	2	0	0	0	0
	中等職業 學科專長	1	32.00	0	1	0	0	0	0
	特教專長	1	30.00	0	1	0	0	0	0
儲備教師	小計	7	36.00	0	4	2	1	0	0
	幼教專長	3	34.33	0	2	1	0	0	0
	中等普通 學科專長	1	44.00	0	0	0	1	0	0
	特教專長	3	35.00	0	2	1	0	0	0

註：本表之總人數(50人)係由教育部中部辦公室提供，因無法分辨教師之國外學歷層級(博士、碩士、學士、專科)，故僅呈現出在職教師、公立學校代理代課教師、儲備教師之首登專長在年齡層的現況。



二、教師類別與首登專長之情況

Teachers possessing foreign degrees by teacher category and first registered specialty

單位：人

首登專長	總計	教師類別			
		在職教師		公立學校 代理代課教師	儲備教師
		公立	私立		
97年	50	39	2	2	7
幼教專長	3	0	0	0	3
國小專長	6	6	0	0	0
中等普通 學科專長	5	2	2	0	1
中等職業 學科專長	1	0	0	1	0
特教專長	35	31	0	1	3

三、幼教首登專長在年齡層之情況

Teachers possessing foreign degrees with first registered specialty in kindergarten education by age group

單位：人

幼教首登專長	總計	平均年齡	年齡層	
			30-34	35-39
97年	3	34.33	2	1
儲備教師	3	34.33	2	1

四、國小首登專長在年齡層之情況

Teachers possessing foreign degrees with first registered specialty in elementary education by age group

單位：人

國小首登專長	總計	平均年齡	年齡層		
			30-34	35-39	40-44
97年	6	37.33	1	4	1
在職教師	6	37.33	1	4	1

五、中等普通學科首登專長在年齡層之情況

Teachers possessing foreign degrees with first registered specialty in secondary education by age group

單位：人

中等普通學科首登專長	總計	平均年齡	年齡層				
			35-39	40-44	45-49		
97年	5	42.80	1	3	1		
在職教師	合計	4	42.50	1	2	1	
	語文領域	小計	1	43.00	0	1	0
		英語(英文)科	1	43.00	0	1	0
	健康與體育領域	小計	3	42.33	1	1	1
		體育科	3	42.33	1	1	1
合計	1	44.00	0	1	0		
儲備教師	語文領域	小計	1	44.00	0	1	0
	英語(英文)科	1	44.00	0	1	0	

六、中等職業學科首登專長在年齡層之情況

Teachers possessing foreign degrees with first registered specialty in vocational education by age group

單位：人

中等職業學科首登專長	總計	平均年齡	年齡層	
			30-34	
97年	1	32.00	1	
公立學校 代理代課 教師	高職農業類食品群 小計	1	32.00	1
		食品加工科	1	32.00

七、特教首登專長在年齡層之情況

Teachers possessing foreign degrees with first registered specialty in special education by age group

單位：人

特教學科首登專長	總計	平均年齡	年齡層					
			22-29	30-34	35-39	40-44	50-54	
97年	35	35.91	1	13	16	4	1	
合計	35	35.91	1	13	16	4	1	
在職教師	小計	31	36.19	1	10	15	4	1
	國民小學教育身心障礙組	7	36.71	1	1	3	2	0
	中等學校教育身心障礙組	24	36.04	0	9	12	2	1
公立學校 代理代課 教師	小計	1	30.00	0	1	0	0	0
	國民小學教育身心障礙組	1	30.00	0	1	0	0	0
儲備教師	小計	3	35.00	0	2	1	0	0
	學前教育身心障礙組	1	39.00	0	0	1	0	0
	中等學校教育身心障礙組	2	33.00	0	2	0	0	0

八、教育階段、首登專長在任職所屬縣市之情況

Teachers possessing foreign degrees by educational background, first registered specialty, and school location

所屬 縣市	總計	教育階段與首登專長							
		國民小學		中等學校			特殊教育學校		
		小計	國小 教師	小計	語文 領域	健康與 體育領 域	小計	國民小學 教育身心 障礙組	中等學校 教育身心 障礙組
97年	41	6	6	4	1	3	31	7	24
台北市	6	2	2	0	0	0	4	2	2
高雄市	4	1	1	1	1	0	2	0	2
台北縣	7	2	2	0	0	0	5	2	3
宜蘭縣	1	0	0	0	0	0	1	0	1
桃園縣	6	0	0	0	0	0	6	1	5
苗栗縣	1	1	1	0	0	0	0	0	0
台中縣	1	0	0	0	0	0	1	1	0
雲林縣	2	0	0	0	0	0	2	0	2
台南縣	2	0	0	0	0	0	2	1	1
高雄縣	1	0	0	0	0	0	1	0	1
屏東縣	2	0	0	1	0	1	1	0	1
花蓮縣	2	0	0	1	0	1	1	0	1
基隆市	1	0	0	1	0	1	0	0	0
台中市	5	0	0	0	0	0	5	0	5

(本頁空白)

## 附錄十二、97 年度師資培育大事記

Annual report of teacher education in 2008

一、紀錄時間：自97年1月至97年12月

二、資料建立：教育部中等教育司

三、更新日期：97年 12 月 31 日

97 年度	
項目	摘要
推動「師資培育素質提升方案」及規劃「中小學教師素質提升方案」	<p>97 年推動及完成相關重要措施：</p> <ol style="list-style-type: none"> <li>1. 廣續推動「師資培育素質提升方案」，並於 5 月 27 日召開「95 年及 96 年辦理成效檢討會議」，研議 97 年推動重點及管考方式，相關成效茲述如下：             <ol style="list-style-type: none"> <li>(1) 97 學年度核定招生名額計 9,757 名，較 93 學年度核定招生名額 21,805 名減量達 55.25%。</li> <li>(2) 完成發布「96 年師資培育統計年報」，建立師資培育供需評估機制。</li> <li>(3) 修正發布中等學校教師職前教育專門課程及學分對照表，強化教師專門知能。</li> <li>(4) 修正發布推動卓越師資培育獎學金試辦計畫及大學師資生實踐史懷哲精神服務計畫，促進師資培育卓越發展。</li> <li>(5) 推動 3 所師範大學成立進修學院，精進高中職師資人力發展。</li> <li>(6) 辦理教師資格檢定考試，建立專業證照制度。</li> <li>(7) 辦理大專校院師資培育評鑑，落實「優質適量」、「保優汰劣」師資培育政策。</li> <li>(8) 提供多元化之教師進修課程，廣納社會教育資源。</li> <li>(9) 廣設教師在職進修碩士學位班，提高教師學歷層級。</li> </ol> </li> <li>2. 回應社會關注議題，規劃研擬「中小學教師素質提升方案」草案，以 4 年為期，從師資培育、教師進用、教師專業、教師退撫、獎優及不適任淘汰等 5 大層面整全規劃提升教師素質作為，計 10 項方案、24 項執行策略及 6 項近、長程推動重點。</li> </ol>
辦理教育實習績優獎，型塑教育實習典範	<ol style="list-style-type: none"> <li>1. 97 年 9 月 23 日以台中(二)字第 0970184465A 號函頒布 97 年實習績優獎名單，並於 12 月 3、4 日舉行 97 年度師資培育之大學主管聯席會議，同時邀請部長與會頒獎。</li> <li>2. 為完整分享實習績優經驗，強化教育實習三聯關係，本年度首度邀集教育實習三獎得獎人編撰，出版「97 年教育實習績優獎示例彙編」，業於 12 月分送各師資培育之大學及各縣市政府參考。</li> <li>3. 為建立教育實習績優經驗分享平台，首度分北、中、南三區(分別假國立臺北教育大學、國立彰化師範大學及國立高雄師範大學等 3 校辦理「教育實習績優獎分享及研討會」，邀請歷年得獎者參與分享教育實習績優經驗。</li> </ol>
辦理 96 年師資培育典範獎，傳承師資培育典範作為	<ol style="list-style-type: none"> <li>1. 97 年 10 月 28 日台中(二)字第 0970216610A 號函頒核定決審名單，共計選出國立臺灣師範大學等 12 個典範方案。</li> <li>2. 97 年 12 月 3 日假國立嘉義師範大學「95 年師資培育之大學主管聯席會議」辦理本案獲獎人員之頒獎典禮及經驗分享。</li> <li>3. 編印「師資培育典範方案彙編」，業於 97 年 12 月分送各師資培育之大學參考，傳承典範作為。</li> </ol>

97 年度	
項目	摘要
推動教師進修學院，精進高中職師資人力發展	97 年首次挹注合計新臺幣 6,500 萬元，推動 3 所師範大學設置專業之進修學院，滿足教師在職進修之需求，精進高中職師資人力發展，提供教師教學碩士學位進修管道，提升中等學校教師學歷與專業知能。
核定大學增設調整 98 學年度師資培育學系申請案	本部 97 年 5 月 30 日師資培育審議委員會第 67 次會議審議通過國立臺灣師範大學等 3 校 6 案，並以 97 年 6 月 16 日台中（二）字第 0970112114 號函核定在案。
推動調整師資培育公費制度	1. 以 97 年 3 月 20 日台中（二）字第 0970034999 號函核定 97 學年度師資培育公費一般管道名額計 20 名。 2. 為提升公費生品質及落實公費教師分發服務義務，完成「師資培育公費助學金及分發服務辦法」修正草案，重點如次： (1) 建立公費生淘汰制度：明訂公費生養成過程中，訂有學業德育操行成績、英語能力及義務輔導等門檻條件，違反者取消分發資格並中止公費待遇。 (2) 落實公費師資分發服務義務：參照行政院衛生署公費醫師培育制度及司法院大法官會議釋字第 348 號解釋意旨，增訂公費合格教師於服務期間，其教師證書由中央主管機關保管之規範。
規劃推動優質教育實習機構及輔導教師認證及獎勵制度計畫	1. 以 97 年 8 月 21 日台中（二）字第 0970162595 號函補助國立中山大學以一年為期進行規劃及試辦。 2. 截至 97 年底，已完成 4 場分區諮詢會議及 3 次分區公聽會，完成計畫（草案）。
師資培育法修法作業	1. 本部於 97 年 3 月 25 日委請國立清華大學辦理師資培育法修法作業。 2. 截至 97 年底，召開 15 次工作小組會議、5 次諮詢會議及 4 場分區公聽會，完成師資培育法修正草案。
頒布「師資培育之大學辦理師資生跨校修習師資職前教育課程原則」	本部師資培育審議委員會 97 年 5 月 30 日第 67 次會議決議通過，以 97 年 7 月 9 日台中（二）字第 0970126827 號函通知各師資培育之大學配合辦理在案。
調控師資培育數量	1. 各校自動申請 97 學年度停止招生之各類科教育學程，共計有：(1) 中等學校教育學程 5 個，(2) 國民小學教育學程 2 個，(3) 幼稚園教育學程 5 個。 2. 本部以 97 年 11 月 20 日台中（二）字第 0970217980B 號函通知各師資培育之大學，同意各校於既有師資培育之核定總量內，以 2 名學士班師資生名額轉換 1 名碩士班師資生名額方式，調整大學部師資培育學系師資生名額至研究所碩士班，共計有國立屏東教育大學教育心理輔導學系與中原大學特殊教育學系 98 學年度起調整師資生名額。 3. 本部以 97 年 12 月 23 日台中（二）字第 0970255673AB 號函核定 98 學年度各師資培育之大學師資生招生名額： (1) 師資培育學系師資生名額以不超過 97 學年度培育數量規模，依各校規劃 98 學年度之招生名額核定，共計 4120 名。 (2) 各類科教育學程招生名額依各校 96 及 97 學年度招生情形進行減量核定，共計 5317 名，共計減量 288 名。

97 年度	
項目	摘要
	<p>(3)同時責請各校應建立師資生必要之淘汰機制並建議教育學程招生不理想之學校，應實際評估隔年招生、停止招生或停止辦理。</p> <p>(4)97 年度大專校院師資培育評鑑結果確定後，須配合招生名額減量者，以本案核定結果為基準進行核處。</p> <p>4. 本部以 97 年 11 月 3 日台中(二)字第 0970218449 號函同意補助國立臺灣師範大學教育評鑑與發展研究中心「師資培育資料庫建置規劃案」計畫，建置師資培育長期追蹤統計資料庫，以協助本部瞭解與掌握目前師資素質之現況與問題並供師資培育政策研議之參據。</p> <p>5. 97 年 12 月 17 日本部召開研商師資管道暢通整體發展方案事宜會議，決議請本部人事處、國教司與中部辦公室提供師資管道相關推估數據，由中教司彙整且委請相關研究，以研析師資培育數量最適規模及擬定師資培育招生名額調控規準，並將配合「中小學教師素質提升方案」發展及推動師資管道暢通相關策略。</p>
彙編「師資培育統計年報」	<p>1. 「96 年師資培育統計年報」以 97 年 5 月 8 日台中(二)字第 0970078570 號函頒發行，其編輯內容強化師資需求與供給間的關聯，增加師資培育之大學師資生培育相關經費統計、中英文介面對照、各縣市辦理公立學校教師甄選科別數量統計、師資培育國際指標比較等篇章。</p> <p>2. 於 97 年 6 月 5 日召開「96 年師資培育統計年報檢討及未來編制方式討論會議」，決議本(97)年度重要議題數據將以報告或附冊形式分析建議。</p> <p>3. 以 97 年 8 月 8 日台中(二)字第 0970155209 號函，核定國立高雄師範大學「97 年師資培育統計年報」編印計畫，預定增加「師資生培育階段人數年度動態統計資料」、「教師英語檢定通過率統計資料」、「師資培育之大學辦理教育學程之實際修習人數統計」、「偏遠地區教師統計資料」及「中華民國師資培育統計數據模型預估」等相關統計資料與推估模型等篇章。</p>
修正發布「中等學校各任教學科(領域、群科)師資職前教育專門課程科目及學分對照表暨實施要點」	<p>1. 97 年 3 月 7 日以台中(二)字第 0970021244C 號令修正發布「中等學校各任教學科領域群科師資職前教育專門課程科目及學分對照表暨實施要點」，其中規定略以：96 年 5 月 3 日實施前各大學已經本部核定之師資職前教育專門課程得繼續辦理，毋須再報本部核定。但新增或修正科目表者，仍應報本部重新核定。</p> <p>2. 於 97 年 5 月 22 日及 29 日分別於國立臺灣師範大學國立高雄海洋科技大學辦理北區南區各一場師資培育大學之中等學校師資培育專門課程審核作業專門課程提報說明會。</p> <p>3. 於 97 年 6 月 3 日、4 日及 9 日分別於國立中興大學、國立臺灣師範大學及國立高雄海洋科技大學辦理中區北區南區各一場中等學校師資培育專門課程審核作業「專家」審查說明會。</p> <p>4. 廣續委託國立臺灣師範大學辦理各師資培育之大學專門課程審查，截至 97 年底，已受理審查之專門課程：共 25 校 336 件，獲同意核定者共 133 件。</p>



97 年度	
項目	摘要
辦理「97 年教育部推動大學師資生實踐史懷哲精神教育服務計畫」	<ol style="list-style-type: none"> <li>1. 「97 年教育部推動大學師資生實踐史懷哲精神教育服務計畫」，共核定補助臺北市立教育大學等 29 校。</li> <li>2. 97 年度約 500 名師資生參與，41 所中小學約 1,700 名學生受惠，並有國立臺灣師範大學等 28 校 355 人確實完成本計畫規定期程獲頒服務證明。</li> <li>3. 97 年 12 月 10 日台中(二)字第 0970241860C 號令發布「教育部補助大學師資生實踐史懷哲精神教育服務計畫作業要點」。</li> </ol>
修正發布「教育部補助師資培育之大學發展卓越師資培育作業要點」	<ol style="list-style-type: none"> <li>1. 97 年 3 月 7 日台中(二)字第 0970023630C 號令修正發布「教育部補助師資培育之大學發展卓越師資培育作業要點」，以競爭性申請方式補助各師資培育之大學推動。</li> <li>2. 97 年度發展卓越師資培育計畫，共核定通過補助國立新竹教育大學等 7 校。</li> <li>3. 97 年 11 月 12 日台中(二)字第 0970220765C 號令修正發布「教育部補助師資培育之大學發展卓越師資培育作業要點」第 2 點，依本要點補助師資培育之大學之精神，將原師範學院轉型為一般大學之學校一併納入補助對象。</li> </ol>
辦理落實教育實習輔導工作	<ol style="list-style-type: none"> <li>1. 依據「教育部補助師資培育之大學落實教育實習輔導工作作業原則」，補助各師資培育之大學辦理舊制教育實習之通訊輔導、諮詢輔導、返校座談、研習活動及巡迴輔導等經費。</li> <li>2. 97 年度共計補助 47 校，計新臺幣 307 萬元。</li> </ol>
辦理「97 年度幼稚園及托兒所在職人員修習幼稚園教師師資職前教育課程專班」	<p>於 97 年 6 月 11 日召開「97 年度幼稚園及托兒所在職人員修習幼稚園教師師資職前教育課程專班」協調會議，由靜宜大學擔任試務主辦學校；97 年度共計開辦國立臺中教育大學等 5 校 5 班。</p>
鼓勵各師資培育大學辦理教師在職進修學分班及學位班	<ol style="list-style-type: none"> <li>1. 為因應高中課程改革，補助各師資培育大學辦理公民與社會、藝術生活、生命教育及生涯規劃教師在職進修學分班，並協助教師辦理加科登記，此外亦鼓勵師資培育大學辦理現職教師專長增能學分班，總計補助 26 所師資培育大學開設教師在職進修學分班，共開設 255 班，計 6,745 人次參加進修。</li> <li>2. 為提供高級中等以下學校及幼稚園教師逐年提高教師學歷至碩士層級，核定各校開設 97 學年度教師在職進修碩士位班計 9 校 101 班招生名額 2,494 人、98 學年度 15 校 92 班招生名額 2,240 人。</li> <li>3. 另與國科會共同辦理目標導向合作研究試辦計畫-「中、小學數理師資培育整合型研究計畫」子計畫 3，委請師資培育之大學辦理「中、小學數理教師在職進修特教資優教學碩士學位班」共核定 3 校 3 班 70 人，該班特色為數理和資優特教領域之整合，目的在培養已具備合格教師資格之數理教師專業能力，期能引導數理資優生和菁英生進行科學與數學的學習；另修讀專班之數理在職教師（含代理代課），其修習專班課程視同修習本部核定之師資職前教育課程，除獲碩士學位外，另得依「師資培育法」第 11 條第 3 款規定，辦理「特殊教育教師（國民小學或中等學校教育階段）資賦優異組合格教師證書」。</li> </ol>

97 年度	
項目	摘要
順利完成「97 年高級中等以下學校及幼稚園教師資格檢定考試」	97 年度高級中等以下學校及幼稚園教師資格檢定考試，應考人數 11,266 人，到考人數 10,999 人，經檢定考試成績合格者共計 8,316 人，及格率為 75.6%，較 96 年及格率 67.9%略為提升。
修訂「高級中等以下學校及幼稚園教師資格檢定考試」命題總則	自 99 年度起「特殊教育學生評量與輔導」及「特殊教育課程與教學」兩科的「選擇題」與「問答題」配分比例將以 6 比 4 命題，以測驗出應考人相關專業知能程度與應用能力，並據以修訂「高級中等以下學校及幼稚園教師資格檢定考試」命題總則。
補助全國教師在職進修資訊網及推廣中心	1. 為提供中等以下學校及幼稚園教師在職進修資訊、教師在職進修時數認可及紀錄電子化、建立教學資源機制，97 年補助國立高雄師範大學建置全國教師在職進修資訊網總計新臺幣 700 萬元，並由該校邀集各地方教育行政主管機關代表等相關單位召開工作會報暨技術研討會，配合推行教師在職進修相關政策事項。 2. 另發行資訊網第 3 期、第 4 期、第 5 期電子期刊，主動提供教師在職進修相關資訊，透過電子報提供在職教師 e 化的資訊，傳遞進修相關研習訊息，俾利全國教師迅速掌握最新消息，增進全體在職教師進修機會。
強化英語師資，促進英語教學國際化	為建立全面性的英語教師進修管道，97 年 11 月 10 日修正發布「教育部補助師資培育之大學辦理高級中等以下學校及幼稚園教師英語研習活動經費作業要點」，97 年度核定補助師資培育大學舉辦教師英語研習課程計 58 班，參加進修之教師約計有 1,450 人次。
辦理「97 年度社會教育機構或法人辦理高級中等以下學校及幼稚園教師進修認可訪評」	為確實瞭解與診斷社會教育機構或法人辦理教師進修之課程品質，並作為中央主管機關核定其認可或廢止開辦教師進修課程之依據。依「社會教育機構或法人辦理高級中等以下學校及幼稚園教師進修認可辦法」第 13 條規定，辦理「97 年度社會教育機構或法人辦理高級中等以下學校及幼稚園教師進修認可訪評」業於 97 年 10 月 31 日順利辦理完畢。本年受評單位計有 6 個單位，訪評結果均為「通過」。
補助直轄市政府、縣（市）政府教師研習中心設備經費	97 年度補助直轄市政府、縣（市）政府教師研習中心設備經費，總計 24 縣市新臺幣 1,019 萬 9,140 元已全數撥付完畢，陸續辦理核結作業。

## 中華民國師資培育統計年報（九十七年版）

出版者：教育部

發行人：鄭瑞城

總策劃：蘇德祥

審查委員：林天祐、王麗雲、吳政達、葉連祺、黃坤龍、鄭文瑤

編輯委員：戴嘉南（召集人）

郭隆興、楊宏仁、魏慧美、張炳煌

研究助理：蘇上銘、許珮芬、曾德雄、林慧玲、曾子唐、夏偉雄

翁凌志、林書智、許琬甄、高湘瑄、周仲賢

發行地址：台北市徐州路 5 號 11 樓中等教育司

聯絡電話：02-77366345

電子郵件：admi@nknucc.nknu.edu.tw

創刊：中華民國九十五年元月

出版：中華民國九十八年四月

刊期頻率：年報

其他類型版本說明全文上網網址：

[http://www.edu.tw/bulletin\\_list.aspx](http://www.edu.tw/bulletin_list.aspx)

<http://inservice.edu.tw/index2-3.aspx>

定價：350 元

GPN：2009800714

ISSN：1996-2592

### 展售處

國家書店松江門市	台北市松江路 209 號 1 樓	電話：02-2518-0207
五南文化廣場	台中市中山路 6 號	電話：04-2226-0330#20,21
國立教育資料館	台北市和平東路 1 段 181 號	電話：02-2351-9090#114
三民書局	台北市重慶南路 1 段 61 號	電話：02-2361-7511#114
教育部員工消費合作社	台北市中山南路 5 號	電話：02-7736-6054

本書教育部保有所有權利，如欲利用本書全部或部分內容者，需徵求著作財產權人同意或書面授權請逕洽教育部中等教育司：(02)7736-6345



ISSN: 1996-2592



9 771996 259003

GPN: 2009800714

定價: 350元整