



青年教育與就業儲蓄帳戶方案 填報系統

青年雙週誌填報操作手冊

國立暨南國際大學資訊工程學系 教育行政資訊系統研發中心

教育部青年教育與就業儲蓄帳戶專區

<http://www.edu.tw/1013/>

教育部青年教育與就業儲蓄帳戶方案填報系統

<https://young.cloud.ncnu.edu.tw>

填報系統相關問題

客服電話：049-2910960 轉 3760、3763

(服務時間：週一~週五09:00~12:00；13:00~17:00)

傳真電話：049-2912488

客服信箱：youngcloud@mail.ncnu.edu.tw

方案相關問題

教育部青年教育與就業儲蓄帳戶專案辦公室

張小姐，電話：02-77365422

周小姐，電話：02-77366194

電子信箱：saoffice@mail.moe.gov.tw

壹、青年就業領航計畫

進入 <https://young.cloud.ncnu.edu.tw/>



1. 點選上方【登入】後再點選【學生登入】。



2. 輸入使用者帳號、密碼及驗證碼後點選【登入】。



青年教育與就業儲蓄帳戶方案填報系統

雙週誌填報 輔導需求 就業歷程 個人帳戶 每季工作天數 學生資料 請假資料 變更期程申請 登出

學生資料填報

青年就業領航計畫

姓名: [] 學生編號: [] 狀態: 就業中
 身分證字號: [] 出生日期: [] 性別: 女
 畢業學校: 國立測試高中
 畢業學制班別: 日間部普通科(高中)
 特殊條件: 無 參與期程: 2年 3年

3. 登入後點選上方【雙週誌填報】按鈕進入雙週誌填報畫面。



青年教育與就業儲蓄帳戶方案填報系統
 青年就業領航計畫
 職場體驗雙週誌填報平台

首頁 基本資料 雙週誌填報 雙週誌補填 輔導需求填報 登出

職場體驗雙週誌 詹小庚 選擇工作: 國立暨南國際大學 下載雙週誌Excel

國立暨南國際大學
工程師

雙週誌次別	起始日期	結束日期	填報狀態
第1次雙週誌	2020-05-01	2020-05-14	已完成
第2次雙週誌	2020-05-15	2020-05-28	應填報
第3次雙週誌	2020-05-29	2020-06-11	應填報
第4次雙週誌	2020-06-12	2020-06-25	應填報
第5次雙週誌	2020-06-26	2020-07-09	應填報
第6次雙週誌	2020-07-10	2020-07-23	應填報

4. 進入【首頁】畫面後，可看見目前雙週誌填報狀況。

青年教育與就業儲蓄帳戶方案填報系統
青年就業領航計畫
職場體驗雙週誌填報平台

首頁 職場體驗雙週誌 詹小庚

基本資料
雙週誌填報
雙週誌補填
輔導需求填報
登出

國立暨南國際大學
工程師

填報區間 填報時間
尚未新增紀錄

雙週誌填報 本次為第6次雙週誌 目前時間：2020年7月10日11時58分53秒

青年職場體驗內容及心得 (此欄雇主可檢視)

- 訓練內容：
詳述訓練內容，依照實際工作狀況填寫，如未調整訓練內容，可以不用更改填寫內容 (至少 100 字，必填)
- 學習心得及產企業運作觀察心得：
職場學習到的知識、技能及態度，以及在職場中實際觀察運作情形，及人際互動心得等 (至少 100 字，必填)
- 具體表現：
參加活動、競賽得獎紀錄等(若無，可免填)

5. 點選【雙週誌填報】進入填寫【青年職場體驗內容及心得】，分別為【訓練內容】(至少 100 字，必填)、【學習心得及產企業運作觀察心得】(至少 100 字，必填)與【具體表現】(若無，可免填)。

建議事項 (對訓練計畫、職場導師、職務、公司、同事等相關意見；若無，可免填)

■ 教育部：(此欄僅由教育部檢視，可放心填寫)

詳述建議事項

■ 勞動部：(此欄僅由勞動部檢視，可放心填寫)

詳述建議事項

■ 服務單位：(此欄雇主可檢視)

詳述建議事項

6. 填寫【建議事項】，分別對【教育部】、【勞動部】與【服務單位】三個單位(若無，可免填)。

近二週職場體驗情形 (必填) (此欄雇主可檢視)

題目	非常符合	符合	普通	不符合	非常不符合
1. 我清楚知道預定的訓練進度。	<input type="radio"/>	<input type="radio"/>	<input type="radio"/>	<input type="radio"/>	<input type="radio"/>
2. 當遇到問題，我可以即時從資深同事(包含職場導師)得到協助或教導。	<input type="radio"/>	<input type="radio"/>	<input type="radio"/>	<input type="radio"/>	<input type="radio"/>
3. 任職單位所提供的訓練，可提升我在工作所需專業技能與知識。	<input type="radio"/>	<input type="radio"/>	<input type="radio"/>	<input type="radio"/>	<input type="radio"/>
4. 任職單位所提供的訓練，可強化我工作態度。	<input type="radio"/>	<input type="radio"/>	<input type="radio"/>	<input type="radio"/>	<input type="radio"/>
5. 任職單位所提供的訓練，可提升我和同事、客戶間的溝通能力。	<input type="radio"/>	<input type="radio"/>	<input type="radio"/>	<input type="radio"/>	<input type="radio"/>
6. 資深同事(包含職場導師)會與我討論我的職涯發展。	<input type="radio"/>	<input type="radio"/>	<input type="radio"/>	<input type="radio"/>	<input type="radio"/>
7. 我可以跟資深同事(包含職場導師)一起合作完成任務。	<input type="radio"/>	<input type="radio"/>	<input type="radio"/>	<input type="radio"/>	<input type="radio"/>
8. 我可以跟資深同事(包含職場導師)一起參與重要工作會議。	<input type="radio"/>	<input type="radio"/>	<input type="radio"/>	<input type="radio"/>	<input type="radio"/>

7. 點選【近二週職場體驗情形】(必填)。

 需教育部 / 勞動部提供之輔導諮詢項目 (可複選) (若無, 可免填)


工作職場輔導 (此區雇主可檢視)

工作崗位訓練內容 職場安全 勞資關係 轉職就業服務

教育學習輔導

職涯探索 學習輔導 科系認識 就學配套

8. 若有輔導諮詢需求, 可點選【工作職場輔導】或【教育學習輔導】的輔導諮詢項目 (若無, 可免填)。

 亮點青年自我推薦 (若無, 可免填) (此區雇主可檢視)

自我推薦該青年為「青年就業領航計畫」之亮點青年, 因為

- 工作表現良好, 能發揮所學或所長。
- 經由參與本計畫, 我更明確未來生涯方向。
- 其他, 請說明:

詳述內容

發布

9. 若想自我推薦為亮點青年, 請勾選【自我推薦該青年為「青年就業領航計畫」之亮點青年】並勾選或填寫說明, 完成後點選【發布】即完成此次雙週誌填報 (若無, 可免填)。

需教育 yplan.cloud.ncnu.edu.tw 顯示 (可免填)

發布後不可再修改，請問確定要發布嗎？

工作職場

工作崗位訓練內容 職場安全 勞資關係 轉職就業服務

教育學習輔導

職涯探索 學習輔導 科系認識 就學配套

亮點青年自我推薦 (若無，可免填) (此區雇主可檢視)

自我推薦該青年為「青年就業領航計畫」之亮點青年

- 工作表現良好，能發揮所學或所長。
- 經由參與本計畫，我更明確未來生涯方向。
- 其他，請說明：

發布

10. 請注意：雙週誌發布後則不得再修改，按「發布」按鍵前請務必檢查內容無誤再確認送出。

青年教育與就業儲蓄帳戶方案填報系統
青年就業領航計畫
職場體驗雙週誌填報平台

首頁 職場體驗雙週誌 詹小庚

基本資料

雙週誌填報

雙週誌補填

轉發需求填報

登出

國立暨南國際大學
工程師

填報區間	填報時間	
第6次雙週誌	2020-07-16 11:40:08.132888	查看

雙週誌填報 本次雙週誌已填寫 目前時間：2020年7月16日11時40分47秒

11. 點選【發布】後，可在【雙週誌填報】看見已填報之雙週誌。



12. 若有超過填報時間而未填報的雙週誌，請點選【雙週誌補填】，並點選【第幾次雙週誌】，即可進行該次的雙週誌填報，填寫完點選【發布】即完成。



13. 若有即時的輔導需求，請點選【輔導需求填報】，勾選您需要的輔導需求，再點選【發布】即可完成輔導需求填報（若無，可免填）。

▼輔導需求填報 目前時間：2020年7月10日15時36分8秒

需教育部 / 勞動部提供之輔導諮詢項目 (可複選) (若無 , 可免填)

工作職場輔導

工作崗位訓練內容 職場安全 勞資關係 轉職就業服務

教育學習輔導

職涯探索 學習輔導 科系認識 就學配套

發布

填報時間	工作崗位訓練內容	職場安全	勞資關係	轉職就業服務	職涯探索	學習輔導	科系認識	就學配套
2019-07-26 10:45:03	✓				✓			

14. 【輔導需求填報】完成後即可在下方表格看到您填報的輔導需求 (若無 , 可免填)。

青年教育與就業儲蓄帳戶方案填報系統
青年就業領航計畫
職場體驗雙週誌填報平台

首頁 基本資料 雙週誌填報 雙週誌補填 輔導需求填報 登出

職場體驗雙週誌 詹小庚 選擇工作: 國立暨南國際大學

下載雙週誌Excel

國立暨南國際大學
工程師

雙週誌次別	起始日期	結束日期	填報狀態
第1次雙週誌	2020-05-01	2020-05-14	已完成
第2次雙週誌	2020-05-15	2020-05-28	應填報
第3次雙週誌	2020-05-29	2020-06-11	應填報
第4次雙週誌	2020-06-12	2020-06-25	應填報
第5次雙週誌	2020-06-26	2020-07-09	應填報
第6次雙週誌	2020-07-10	2020-07-23	應填報

15. 【下載雙週誌 Excel】可提供職場體驗雙週誌 Excel 彙整檔案下載。

貳、請假資料 (參與青年就業領航計畫青年)



1. 若青年於工作期間有超過 14 天以上請假需求者才可提出申請，請點選【請假資料】並點選【新增請假資料】填寫請假相關資訊。



2. 【請假資料】請假時會由系統自動代入目前工作的【就業公司】、【職稱】，請填寫【假別】(含事假、病假、產假、育嬰留停、其他)、【原因描述】、【請假日期起訖】後，點選【保存】即可儲存資料，【放棄】則可取消儲存。【教育部確認】為等待教育部確認資料後可查看審核狀態欄位，系統並將請假期間之雙週誌設定為【毋需填報】。

請假資料

就業公司
國立暨南國際大學

職稱
工程師

假別
病假(含公傷假)

原因描述
因OOOOO而請假。

請假日期起
2021/07/01

訖
2021/07/06

(檔案 5 MB 以內，JPG、PNG、PDF格式。)

請假證明資料上傳 Select

教育部確認

保存 放棄

提示

! 請假期間必須大於14天!

OK

3. 請留意【請假日期起訖】填寫「請假期間必須大於 14 天」才可送出資料。

請假資料

就業公司
國立暨南國際大學

職稱
工程師

假別
病假(含公傷假)

原因描述
因OOOOO而請假。

請假日期起
2021/07/01

訖
2021/07/31

(檔案 5 MB 以內，JPG、PNG、PDF格式。)

請假證明資料上傳 Select

教育部確認

保存 放棄

提示

! 請上傳【請假證明資料】!

OK

4. 【請假證明資料】上傳檔案需為 5MB 以內，格式可為 JPG、PNG 或 PDF，上傳後才可送出資料。

請假資料								
+ 新增請假資料 ○ 更新								
Edit	Del	就業公司	假別	原因描述	請假日期起	請假日期訖	請假證明	教育部確認
		國立暨南國際大學	病假	因OOOOO而請假	2021/07/01	2021/07/31	已上傳	

5. 【請假資料】完成後即可在下方表格看到您填報的請假資料。於該筆資料點選【】即可進行資料編輯，點選【】則可刪除該筆資料。

請假資料								
+ 新增請假資料 ○ 更新								
Edit	Del	就業公司	假別	原因描述	請假日期起	請假日期訖	請假證明	教育部確認
		國立暨南國際大學	病假	因OOOOO而請假	2021/07/01	2021/07/31	已上傳	

6. 請留意【教育部確認】狀態若已審核通過，則該筆資料不可刪除。

參、青年體驗學習計畫

進入 <https://young.cloud.ncnu.edu.tw/>



1. 點選上方【登入】後再點選【學生登入】。



2. 輸入使用者帳號、密碼及驗證碼後點選【登入】。

青年教育與就業儲蓄帳戶
方案填報系統

國立測試高中
詹二庚 同學 您好!
登入 IP: [REDACTED]
登入時間: [REDACTED]

青年體驗學習計畫

姓名: 詹二庚
身分證字號: [REDACTED] 出生日期: [REDACTED] 性別: 男
畢業學校: 國立測試高中
畢業學制班別: 日間部普通科(高中)
希望就業區域: [REDACTED]
特殊條件: 無 體驗計畫(場域): 青年體驗學習計畫
參與期程: 2年 3年
戶籍地址: [REDACTED]
通訊地址: [REDACTED]

3. 點選上方【雙週誌填報】按鈕進入雙週誌填報畫面。

青年教育與就業儲蓄帳戶方案填報系統
青年體驗學習計畫
學習體驗心得填報平台

學習體驗心得 詹二庚 下載雙週誌 Excel

雙週誌次別	起始日期	結束日期	填報狀態
第1次雙週誌	2020-05-01	2020-05-14	已完成
第2次雙週誌	2020-05-15	2020-05-28	應填報
第3次雙週誌	2020-05-29	2020-06-11	應填報
第4次雙週誌	2020-06-12	2020-06-25	應填報
第5次雙週誌	2020-06-26	2020-07-09	應填報
第6次雙週誌	2020-07-10	2020-07-23	已完成

4. 進入雙週誌填報畫面後，可看見目前雙週誌填報狀況。



5. 點選左邊【心得填報】開始填報雙週誌。

這兩週的學習主題

- 志願服務：
詳述志願服務內容
- 壯遊探索：
詳述壯遊探索的內容
- 達人見習：
詳述達人見習的內容
- 創業見習：
詳述創業見習的內容
- 社區見習：
詳述社區見習的內容
- 其他類型：
詳述其他類型的內容

6. 填寫學習主題，其中包括【志願服務】、【壯遊探索】、【達人見習】、【創業見習】、【社區見習】與【其他類型】。




到哪些地點

請選擇洲別 請選擇左方洲別 詳述體驗地點的內容

新增 刪除

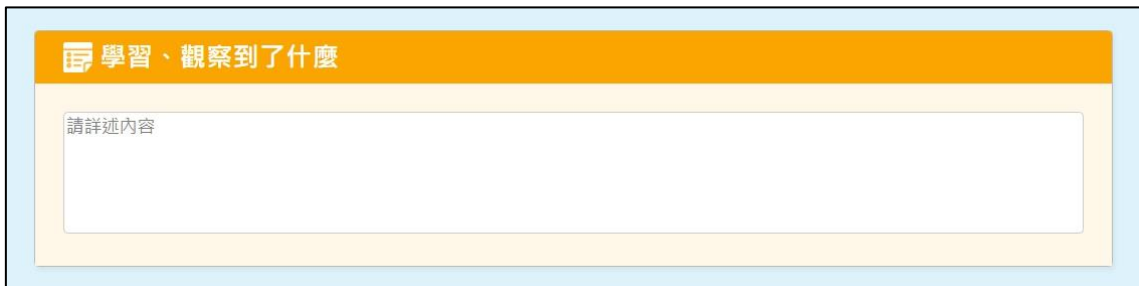
7. 填寫【到那些地點】。



遇到什麼樣的人事物

請詳述內容

8. 填寫【遇到什麼樣的人事物】。



學習、觀察到了什麼

請詳述內容

9. 填寫【學習、觀察到了什麼】。



目前有輔導需求

無 有

10. 若有【輔導需求】則點選【有】，若無則點選【無】。

 目前有輔導需求

無 有

體驗學習問題

• 志願服務：

詳述志願服務的內容

• 壯遊探索：

詳述壯遊探索的內容

• 達人見習：

詳述達人見習的內容

• 創業見習：

詳述創業見習的內容

• 社區見習：

詳述社區見習的內容

• 其他類型：

詳述其他類型的內容

11. 若有【體驗學習問題】，請填入相對應問題欄位。

教育學習問題

- 生涯探索：
詳述生涯探索的內容
- 學習適應：
詳述學習適應的內容
- 科系認識：
詳述科系認識的內容
- 升學配套：
詳述升學配套的內容

12. 若有【教育學習問題】，請填入相對應問題欄位。

上傳檔案

未選擇任何檔案

13. 上傳檔案完成後，點選【發布】。

青年教育與就業儲蓄帳戶方案填報系統
青年體驗學習計畫
學習體驗心得填報平台

基本資料 | 心得填報 | 心得補填 | 登出

心得填報 詹二庚 目前在第 1/1 頁，共 3 筆 1

填報區間	填報日期	輔導需求	承辦人查閱	科長批閱	修改	刪除	查看
第1-1次雙週誌	2020-07-14	有	無	無	修改	刪除	查看
第6-2次雙週誌	2020-07-14	有	無	無	修改	刪除	查看
第6-1次雙週誌	2020-07-14	有	無	無	修改	刪除	查看

心得填報 本次為第6-3次雙週誌

這兩週的學習主題

志願服務：
詳述志願服務內容

14. 點選【發佈】後，可以在上方表格看到已填報的雙週誌資訊。

青年教育與就業儲蓄帳戶方案填報系統
青年體驗學習計畫
學習體驗心得填報平台

基本資料 | 心得填報 | 心得補填 | 登出

心得填報 詹二庚 目前在第 1/1 頁，共 3 筆 1

填報區間	填報日期	輔導需求	承辦人查閱	科長批閱	修改	刪除	查看
第1-1次雙週誌	2020-07-14	有	無	無	修改	刪除	查看
第6-2次雙週誌	2020-07-14	有	無	無	修改	刪除	查看
第6-1次雙週誌	2020-07-14	有	無	無	修改	刪除	查看

心得填報 本次為第6-3次雙週誌

這兩週的學習主題

志願服務：
詳述志願服務內容

15. 點選【修改】可進入修改畫面，點選【刪除】可刪除此筆雙週誌。

青年教育與就業儲蓄帳戶方案填報系統
青年體驗學習計畫
學習體驗心得填報平台

基本資料 | 學習體驗心得 | 詹二庚 | 下載雙週誌 Excel

心得填報	心得補填	登出	雙週誌次別	起始日期	結束日期	填報狀態
			第1次雙週誌	2020-05-01	2020-05-14	已完成
			第2次雙週誌	2020-05-15	2020-05-28	應填報
			第3次雙週誌	2020-05-29	2020-06-11	應填報
			第4次雙週誌	2020-06-12	2020-06-25	應填報
			第5次雙週誌	2020-06-26	2020-07-09	應填報
			第6次雙週誌	2020-07-10	2020-07-23	已完成

16. 若有超過填報時間而未填報的心得，請點選【心得補填】，並點選【第幾次雙週誌】，即可進行該次的雙週誌填報，填寫完成點選【發布】即完成。

青年教育與就業儲蓄帳戶方案填報系統
青年體驗學習計畫
學習體驗心得填報平台

基本資料 | 學習體驗心得 | 詹二庚 | 下載雙週誌 Excel

心得填報	心得補填	登出	雙週誌次別	起始日期	結束日期	填報狀態
			第1次雙週誌	2020-05-01	2020-05-14	已完成
			第2次雙週誌	2020-05-15	2020-05-28	應填報
			第3次雙週誌	2020-05-29	2020-06-11	應填報
			第4次雙週誌	2020-06-12	2020-06-25	應填報
			第5次雙週誌	2020-06-26	2020-07-09	應填報
			第6次雙週誌	2020-07-10	2020-07-23	已完成

17. 【下載雙週誌 Excel】可提供學習體驗心得之雙週誌 Excel 彙整檔案下載。