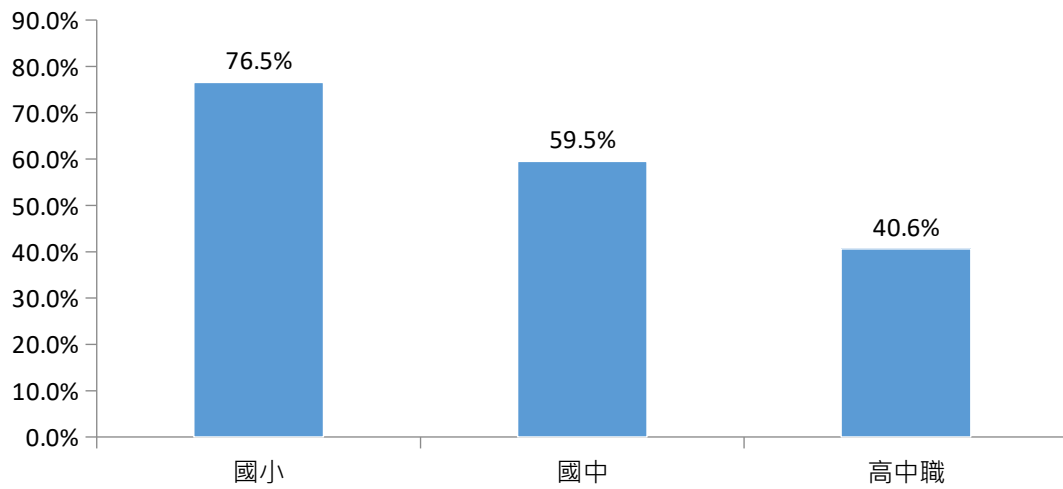
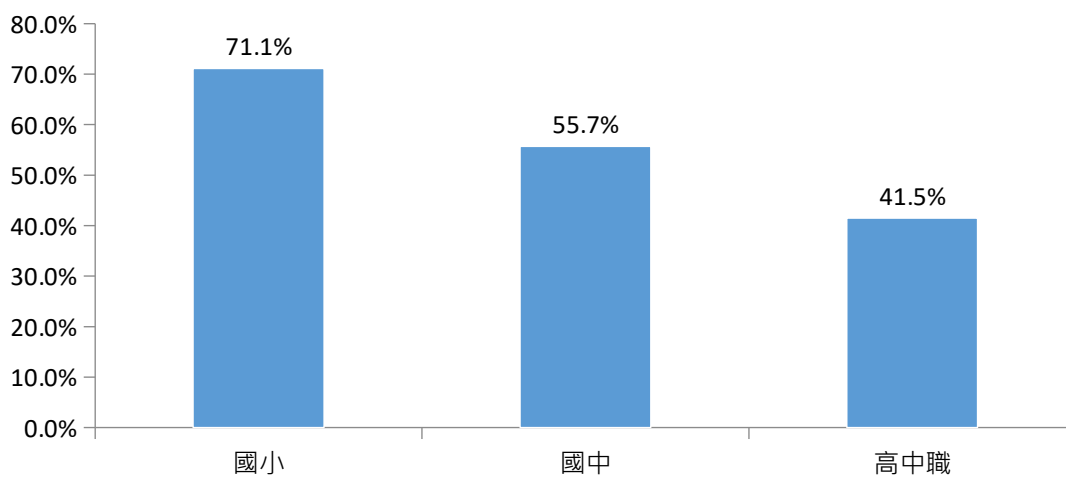


註：有關 94-100 學年度學生運動參與情形調查報告資料，請至本署網站下載參閱，另 101 學年度調查報告預計於 103 年 4 月上載。

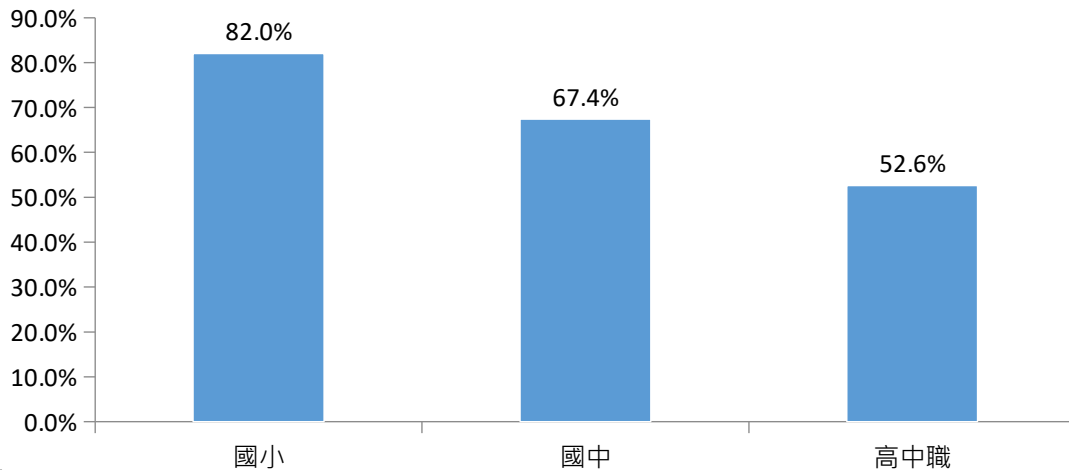
各級學校學期週間學生每天累積運動達 30 分鐘以上比率



各級學校寒假期間學生每天累積運動達 30 分鐘以上比率

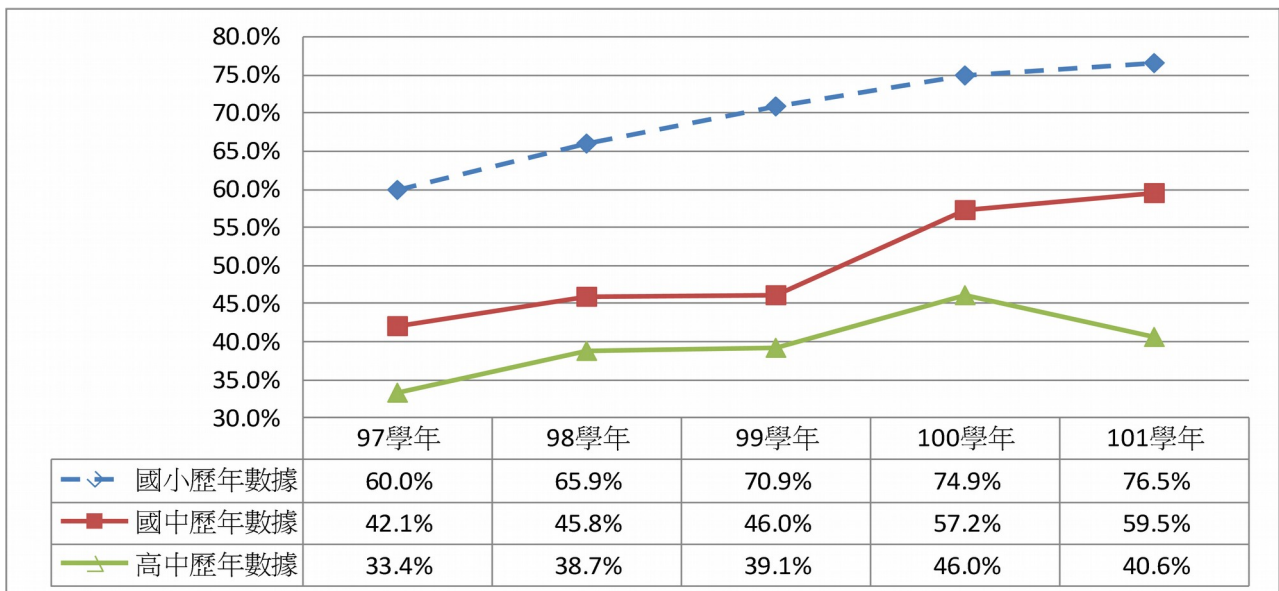


各級學校暑假期間學生每天累積運動達 30 分鐘以上比率



【跨年度數據比較】：學期間學生一天運動量達 30 分鐘比率

學期間學生一天運動量達 30 分鐘比率					
	97 學年	98 學年	99 學年	100 學年	101 學年
國小	60.0%	65.9%	70.9%	74.9%	76.5%
國中	42.1%	45.8%	46.0%	57.2%	59.5%
高中	33.4%	38.7%	39.1%	46.0%	40.6%



註：學期間學生一天運動量達 30 分鐘比率包括體育課程時數。