

教育部 111 年度  
「教育人員退撫舊制年資應計退撫經費及挹注  
教育人員退休撫卹基金經費」委託精算案

113 年底法定義務負擔  
精算評估報告書

精算基準日：113 年 12 月 31 日

擎天駒管理顧問有限公司

民國 114 年 3 月



教育部 111 年度  
「教育人員退撫舊制年資應計退撫經費及挹注  
教育人員退休撫卹基金經費」委託精算案

113 年底法定義務負擔  
精算評估報告書



本報告書為教育部委託辦理「教育人員退撫舊制年資應計退撫經費及挹注教育人員退休撫卹基金經費」精算案-113 年底法定義務負擔精算評估報告書。

本報告書所載之精算評估結果係以民國 113 年 12 月 31 日為精算基準日，業經本精算人員依照教育部所提供之相關退撫法條文、退休基金資料及參加人員資料進行精算評估。前述參加人員等資料，本精算人員已進行必要之檢查程序，並相信該等資料應屬合理可靠。現特針對精算評估結果及相關資料，備具此報告書。

此次精算評估係按照一般公認精算評估準則暨適當合理之精算程序進行，所得之相關數據應能適切表達教育部委託辦理教育人員退撫舊制年資應計退撫經費及挹注教育人員退休撫卹基金經費精算研究案之要求。

精算人員簽章： 

中華民國精算學會正會員  
國際會計準則 IAS19 精算人員  
IAA 國際精算學會正會員

中華民國精算學會正會員  
美國精算學會正會員 FSA  
IAA 國際精算學會正會員

簽章日期：民國 114 年 3 月 20 日

精算人員所屬公司

名稱：擎天駒管理顧問有限公司  
地址：231 新北市新店區寶中路 45 號 20 樓之 2  
電話：(02)2915-0456

## 《 目 錄 》

第壹章 精算評估基礎 .....	1
一、領取定期給付人員分析 .....	1
二、現職人員人口結構分析 .....	3
三、精算評估方法 .....	4
四、精算假設 .....	6
五、法規變動情形 .....	7
貳、精算結果 .....	8
一、法定義務負擔 .....	8
二、不同折現率下敏感度分析 .....	10
三、未來現金流量 .....	12
四、未來各年度法定義務負擔 .....	13
五、未來 50 年應挹注退撫基金金額 .....	14
參、各縣市政府精算結果 .....	15
一、法定義務負擔 .....	15
二、應計退撫給付未來 50 年現金流量 .....	16
附錄 公立學校教職員退休資遣撫卹條例修法重點 .....	19

## 《 表 目 錄 》

表 1 領取定期給付分析表 .....	1
表 2 領取定期給付分析表(有優存利息者) .....	2
表 3 領取定期給付分析表(無優存利息者) .....	2
表 4 年齡與年資交叉之人數統計表 .....	3
表 5 年齡與年資交叉之薪額統計表 .....	3
表 6 精算假設彙總表 .....	6
表 7 退撫舊制各項給付之法定義務負擔(50 年期) .....	8
表 8 退撫舊制各項給付之法定義務負擔(30 年期) .....	9
表 9 法定義務負擔在不同折現率下的敏感度分析(50 年期) .....	10
表 10 法定義務負擔在不同折現率下的敏感度分析(30 年期) .....	11
表 11 退撫舊制各項給付未來 50 年現金流量 .....	12
表 12 推估未來 50 年退撫舊制各年度法定義務負擔總額 .....	13
表 13 未來 50 年應挹注退撫基金金額 .....	14
表 14 各縣市政府退撫舊制各項給付之法定義務負擔 .....	15
表 15 各縣市政府應計退撫給付未來 50 年現金流量 .....	16

## 第壹章 精算評估基礎

針對教育部「教育人員退撫舊制年資應計退撫經費及挹注教育人員退休撫卹基金經費」，以民國 113 年 12 月 31 日為精算基準日之應計退撫經費，精算評估基礎分述如下：

### 一、領取定期給付人員分析

截至 113 年 12 月 31 日，具有退撫舊制年資且在領取定期給付之教育人員及遺族共為 174,194 人，年度平均總所得為 372,312 元。依照給付項目分析如下：

表 1 領取定期給付分析表<sup>1</sup>

單位：人,元

給付項目	退撫舊制			
	領取人數	年度平均退撫給付	年度平均優存利息	年度平均總所得
月退休金	142,038	346,754	7,504	354,258
兼領1/2月退休金	11,004	262,557	284,186	546,743
兼領2/3月退休金	316	332,388	181,552	513,940
兼領3/4月退休金	279	351,820	126,777	478,597
一次退退休金	14,471	0	478,640	478,640
遺屬年金(合併兼領)	5,565	226,017	0	226,017
月撫卹金	521	76,684	0	76,684
合計	174,194	307,946	64,366	372,312

註:1.資料來源為教育部提供，研究單位彙整。

2.領取人數係以 113 年 12 月 31 日為精算基準日。

3.本表『遺屬年金』欄位所列人數與數額，包括公立學校教職員退休資遣撫卹條例(以下簡稱退撫條例)施行前之『月撫卹金』與施行後之『遺屬年金』。

1 本報告以精算基準日 113 年 12 月 31 日之待遇標準計算薪額和給付等統計數據，惟計算法定義務負擔之精算結果時，考量現職人員 114 年度待遇標準全面調高 3%，揭露相關財務狀況。(以下同)

針對領取定期給付之教育人員及遺族共 174,194 人，依有無領取優存利息，再拆分統計如下：

表 2 領取定期給付分析表(有優存利息者)

單位：人,元

給付項目	退撫舊制			
	領取人數	年度平均退撫給付	年度平均優存利息	年度平均總所得
月退休金	21,883	513,835	48,707	562,543
兼領1/2月退休金	10,703	263,308	292,178	555,486
兼領2/3月退休金	302	332,903	189,968	522,871
兼領3/4月退休金	264	354,526	133,980	488,506
一次退退休金	14,470	0	478,673	478,673
合計	47,622	598,739	235,441	534,811

註:1.資料來源為教育部提供，研究單位彙整。

2.領取人數係以 113 年 12 月 31 日為精算基準日。

表 3 領取定期給付分析表(無優存利息者)

單位：人,元

給付項目	退撫舊制			
	領取人數	年度平均退撫給付	年度平均優存利息	年度平均總所得
月退休金	120,156	316,326	0	316,326
兼領1/2月退休金	301	235,858	0	235,858
兼領2/3月退休金	14	321,281	0	321,281
兼領3/4月退休金	15	304,194	0	304,194
遺屬年金	5,565	226,017	0	226,017
月撫卹金	521	76,684	0	76,684
合計	126,572	311,177	0	311,177

註:1.資料來源為教育部提供，研究單位彙整。

2.領取人數係以 113 年 12 月 31 日為精算基準日。

## 二、現職人員人口結構分析

以 113 年 12 月 31 日為精算基準日，具有退撫舊制年資之教育人員共計 43,963 人，平均年齡為 55.4 歲，平均退撫舊制年資為 3.5 年，平均薪額為 54,394 元。年齡與年資交叉統計分析如下：

表 4 年齡與年資交叉之人數統計表

單位：人

年齡層	退撫舊制任職年資					合計
	04年以下	05年~09年	10年~14年	15年~19年	20年~24年	
45歲~49歲	2,158	-	-	-	-	2,158
50歲~54歲	15,709	2,209	-	-	-	17,918
55歲~59歲	7,372	8,124	866	-	-	16,362
60歲~64歲	2,138	2,790	1,877	154	-	6,959
65歲以上	134	244	145	42	1	566
合計	27,511	13,367	2,888	196	1	43,963

註：資料來源為教育部，經研究單位彙整。

表 5 年齡與年資交叉之薪額統計表

單位：元

年齡層	退撫舊制任職年資					合計
	04年以下	05年~09年	10年~14年	15年~19年	20年~24年	
45歲~49歲	52,763	-	-	-	-	52,763
50歲~54歲	53,561	54,181	-	-	-	53,637
55歲~59歲	54,450	54,273	55,434	-	-	54,414
60歲~64歲	57,325	55,987	55,314	56,711	-	56,233
65歲以上	61,256	61,409	61,411	61,567	61,660	61,386
合計	54,066	54,746	55,656	57,752	61,660	54,394

註：資料來源為教育部，經研究單位彙整。

### 三、精算評估方法

由於 85 年 2 月 1 日以前應計給之退撫舊制年資已確定不變，其基數不再隨年資增加而增加。退撫舊制年資應計退撫金額係指退撫人員因 85 年 2 月 1 日以前服務年資所產生的未來退撫給付現值，以個人成本估算法，其精算方法適用預計單位福利法(Projected Unit Credit Method, 簡稱 PUC)，此方法簡單且易於溝通，通常也適用於國際會計準則下，衡量企業員工福利或退休金的精算方法。其公式簡述如下：

**退撫舊制年資應計退撫經費 = 精算負債 AL = 法定義務負擔 = PVB**

其中，PVB 為應計退撫給付現值(Present value of benefit)

精算應計負債數額的大小，並非衡量基金財務健全的直接指標。因過去服務年資或給付辦法規定，所產生的未來退撫給付義務現值，可透過提存責任準備的方式，累積存放於基金資產中。當精算應計負債數額大於責任準備，代表提存不足，產生未提存精算應計負債(Unfunded Actuarial Accrued Liability, 簡稱 UAL)，才會影響基金未來的償付能力及財務的永續發展。

惟考量未提存精算應計負債之數額，可藉由制度修改、費率調整機制、財政補助等挹注而改變，或因屬政府未來應負擔之法定給付義務，係以編列年度預算方式支應，屬或有負債，稱之為各級政府未來或有給付責任。

「未來或有給付責任」，即過去所稱的潛藏負債。因為過去服務年資承諾未來給付責任，會計上稱之為應計負債，等同精算報告所稱之精算負債、或精算應計負債。目前衡量社會保險基金或退撫新制財務安全的指標，係指精算負債扣除已提存之基金或準備金，等於未提存精算負債，即潛藏負債，為主計總處定期公布之未來或有給付責任。隨著時間推移而呈現的隱藏性債務，未來會轉化成財政支出的一部分。

由於退撫舊制屬於恩給制，未有保費收入，也無提存基金，採用的精算方式和其他社會保險相同，只是將公式內的基金(FUND)設為零，故：

$$\begin{aligned} \text{各級政府未來或有給付責任} &= \text{未提存精算負債 } UAL = AL - \text{Fund} \\ &= \text{精算負債 } AL = \text{法定義務負擔} = \text{退撫舊制年資應計退撫經費} \end{aligned}$$

其中，Fund 為零

按退撫條例第 40 條及其施行細則第 102 條規定，調降退休所得節省之退撫經費，應全數挹注退撫基金。依退撫條例施行前後退撫舊制年資應計給退撫經費之差異，計算各級政府節省退撫經費挹注基金金額，簡稱應挹注退撫基金金額。

$$\begin{aligned} \text{應挹注退撫基金金額} &= \text{依退撫法及退職條例施行前後計算退撫舊制年資應計} \\ &\quad \text{給退撫經費之差異} \end{aligned}$$



#### 四、精算假設

本報告同時參採「公務人員退休撫卹基金(以下簡稱退撫基金)第 8 次精算報告」之精算假設，及教育部 111 年度「教育人員退撫舊制年資應計退撫經費及挹注教育人員退休撫卹基金經費」委託精算評估報告書而建立，精算假設彙總如下：

表 6 精算假設彙總表

主要精算假設	退撫基金 第 8 次精算報告	教育人員 退撫舊制年資 精算報告
折現率	-	1.23% (同 110/12/31 建立精算 模型時所採用之折現率)
通膨相關調薪率	0.50%	-
優惠存款政府負擔利率		14.4580%(低於最低保 障金額) 4.4580%(一次退休金) 0%(月退休金) (基準日為 113/12/31)
薪級變動產生之薪點增加數	採平均薪點增加數	-
月退選擇比例	97%	-
月退後死亡選擇遺屬一次金 比例	41%	-
月撫卹金給與年限	11 年	-
死亡率	依 24 年又 11 個月累積 經驗值修勻	-
退休率	依經驗值，反應 85 制逐 年提高到 90 制，並針對 115 年以前及 116 年以 後退休者適用不同之退 休率	-
離職率	採用累積經驗及 3 年經 驗分析之平均值為最適	-
資遣率	離職率	-

註：依臺灣銀行國內營運部 113 年 12 月 23 日營運優字第 11300079071 號函，優惠存款適用之利率，按退休公務人員一次退休金與養老給付優惠存款辦法第 15 條規定，臺灣銀行負擔部分自 113 年 5 月 10 日調為 3.542%，爰政府負擔部分如上。

## 五、法規變動情形

退撫條例自 107 年 7 月 1 日起施行，爰本次精算除依退撫條例相關規定辦理，謹就相關法規彙總如下：

法規名稱	說明
公立學校教職員退休資遣撫卹條例	中華民國 106 年 8 月 9 日總統華總一義字第 10600095501 號令制定公布全文 100 條，除第 8 條第 4 項及第 69 條自公布日施行外，其餘條文自 107 年 7 月 1 日施行。部分條文於 111 年 1 月 19 日修正公布。
公立學校教職員退休資遣撫卹條例施行細則	分別於 110 年 5 月 7 日、111 年 9 月 30 日修正發布。

本報告以精算基準日 113 年 12 月 31 日之待遇標準計算薪額和給付等統計數據(第一章)，惟計算法定義務負擔之精算結果時(第二章、第三章)，考量現職人員 114 年度待遇標準全面調高 3%，揭露相關財務狀況。

## 貳、精算結果

### 一、法定義務負擔

對於具有退撫舊制年資且在領取定期給付人員及現職人員，於精算基準日之法定義務負擔為 8,727 億元<sup>2</sup>。各項給付之精算結果如下：

表 7 退撫舊制各項給付之法定義務負擔(50 年期)

單位：百萬元

法定義務負擔	一次性給付						年金給付				優惠存款利息差額	各項給付合計
	一次退休金	舊制其他現金給與補償金	資遣給與	遺屬一次金	一次撫卹金	小計	月退休金	遺屬年金	月撫卹金	小計		
領取給付人員	-	-	-	9,586	-	9,586	666,754	73,984	113	740,851	69,976	820,413
在職人員	722	4,355	5	1,793	152	7,028	41,198	3,466	144	44,807	416	52,251
合計	722	4,355	5	11,379	152	16,614	707,951	77,450	257	785,658	70,392	872,664

一般社會保險或退休基金精算評估時，大多採用開放團體模型的精算方式，除現職人員及領取定期給付人員等原團體外，同時考量未來 50 年加入該保險或基金的新進人員為新進團體，使其精算結果更能允當反映現實狀況。並於報告中揭露最適提撥率、法定義務負擔和未來 50 年的現金流量表等財務資訊。

表 7 所揭露之法定義務負擔(50 年期)，係比照相同精算作業模式揭露 50 年相關財務資訊，並不侷限於未來 50 年給付的累計現值，而是精算基準日時的原團體和未來 50 年的新進團體(因新進人員不具有退撫舊制年資，故假設為零)，終其脫退前(期間可能超過 100 年以上)所有給付的累計現值。

由於具有退撫舊制年資為 85 年 2 月 1 日前既定任職教育人員身分

<sup>2</sup> 已含 114 年度教育現職人員調薪 3%。

者，未來不會再新增人數或年資的封閉團體。所以過往為簡化評估法定義務負擔時，通常僅考慮未來 30 年給付的累計現值，作為各級政府未來或有給付責任之金額。

如以未來 30 年給付的累計現值，於 1.23% 的折現率假設下，計算所得之各級政府未來或有給付責任為 8,449 億元，如下表：

表 8 退撫舊制各項給付之法定義務負擔(30 年期)

單位：百萬元

法定義務負擔	一次性給付						年金給付				優惠存款 利息差額	各項給付 合計
	一次退休金	舊制其他現金 給與補償金	資遣給與	遺屬一次金	一次撫卹金	小計	月退休金	遺屬年金	月撫卹金	小計		
30年期	722	4,355	5	10,134	152	15,369	688,136	71,171	219	759,526	69,976	844,871

## 二、不同折現率下敏感度分析

同本案於 110 年 12 月 31 日建立精算模型時所採用之折現率，依國際會計準則公報第 19 號之規範，參採 10 年期公司債殖利率 1.23% 為折現率的假設下，法定義務負擔為 8,727 億元。

10 年期公司債於 113 年 12 月 31 日為基準日時，其平均殖利率為 2.27%，如以此為折現率的假設下，法定義務負擔為 7,849 億元。

在折現率 4.0% 的假設下，截至精算基準日之法定義務負擔為 6,694 億元。當折現率增加 1%，法定義務負擔下降百分之 8，成為 6,159 億元。當折現率減少 1%，法定義務負擔上升百分之 10，成為 7,321 億元。

表 9 法定義務負擔在不同折現率下的敏感度分析(50 年期)

單位：百萬元

法定義務 負擔 折現率	一次性給付						年金給付				優惠存款 利息差額	各項給付 合計
	一次退休金	舊制其他現金 給與補償金	資遣給與	遺屬一次金	一次撫卹金	小計	月退休金	遺屬年金	月撫卹金	小計		
1.22%	723	4,357	5	11,397	152	16,635	708,688	77,568	258	786,514	70,441	873,590
1.23%	722	4,355	5	11,379	152	16,614	707,951	77,450	257	785,658	70,392	872,664
2.00%	694	4,166	5	10,115	148	15,129	654,944	69,065	233	724,243	66,796	806,168
2.27%	685	4,103	5	9,722	147	14,662	637,971	66,437	227	704,634	65,618	784,914
3.00%	661	3,940	5	8,768	143	13,517	595,756	60,023	211	655,991	62,628	732,136
3.50%	645	3,834	5	8,197	141	12,821	569,620	56,146	202	625,969	60,729	699,519
4.00%	629	3,732	5	7,682	139	12,187	545,480	52,632	194	598,306	58,941	669,434
5.00%	601	3,541	5	6,795	134	11,076	502,417	46,531	181	549,130	55,662	615,867

註:1.折現率 1.23% 之選用，係參採同本案於精算基準日 110 年 12 月 31 日時，以 10 年期公司債殖利率為最適精算假設。

2.折現率 2.27% 之選用，係參採本次精算之精算基準日 113 年 12 月 31 日時，以 10 年期公司債殖利率為最適精算假設。

3.折現率 1.22% 之選用，係參採前次委外精算之精算基準日 107 年 12 月 31 日時，所採用之最適精算假設。

4.折現率 4.0% 之選用，係退撫基金第 8 次精算之精算基準日 109 年 12 月 31 日時，所採用之最適精算假設。

僅考慮未來 30 年給付的累計現值，作為各級政府未來或有給付責任之金額。以未來 30 年給付的累計現值，於 1.23% 的折現率假設下，計算所得之各級政府未來或有給付責任為 8,449 億元。同時計算不同折現率下的敏感度分析，如下表：

表 10 法定義務負擔在不同折現率下的敏感度分析(30 年期)

單位：百萬元

法定義務 負擔 折現率	一次性給付						年金給付				優惠存款 利息差額	各項給付 合計
	一次退休金	舊制其他現金 給與補償金	資遣給與	遺屬一次金	一次撫卹金	小計	月退休金	遺屬年金	月撫卹金	小計		
1.22%	723	4,357	5	10,148	152	15,386	688,806	71,268	219	760,292	70,023	845,701
1.23%	722	4,355	5	10,134	152	15,369	688,136	71,171	219	759,526	69,976	844,871
2.00%	694	4,166	5	9,166	148	14,180	639,677	64,254	208	704,138	66,475	784,793
2.27%	685	4,103	5	8,858	147	13,798	624,028	62,050	205	686,283	65,324	765,406
3.00%	661	3,940	5	8,098	143	12,847	584,829	56,602	196	641,628	62,397	716,872
3.50%	645	3,834	5	7,632	141	12,257	560,360	53,256	191	613,807	60,533	686,597
4.00%	629	3,732	5	7,206	139	11,711	537,624	50,187	185	587,997	58,775	658,482
5.00%	601	3,541	5	6,455	134	10,736	496,745	44,776	176	541,697	55,541	607,974

註：1. 折現率 1.23% 之選用，係參採同本案於精算基準日 110 年 12 月 31 日時，以 10 年期公司債殖利率為最適精算假設。

2. 折現率 2.27% 之選用，係參採本次精算之精算基準日 113 年 12 月 31 日時，以 10 年期公司債殖利率為最適精算假設。

3. 折現率 1.22% 之選用，係參採前次委外精算之精算基準日 107 年 12 月 31 日時，所採用之最適精算假設。

4. 折現率 4.0% 之選用，係退撫基金第 8 次精算之精算基準日 109 年 12 月 31 日時，所採用之最適精算假設。

### 三、未來現金流量

截至精算基準日，退撫舊制各項給付未來 50 年現金流量如下表：

表 11 退撫舊制各項給付未來 50 年現金流量

年度	一次性給付						年金給付				優惠存款 利息差額	合計	當年度 在職人數	已退在領取 月退人數
	一次 退休金	舊制其他現金 給與補償金	資遣 給與	遺屬 一次金	一次 撫卹金	小計	月退休金	遺屬年金	月撫卹金	小計				
114	74	371	1	368	29	843	51,963	1,559	22	53,544	8,216	62,603	41,111	153,821
115	84	400	1	378	27	891	49,501	1,904	26	51,432	7,565	59,887	38,077	152,639
116	81	403	1	388	24	897	46,729	2,217	24	48,970	6,937	56,804	35,056	151,303
117	73	388	1	398	21	880	43,714	2,495	23	46,231	6,292	53,404	32,275	150,006
118	71	412	1	407	17	908	41,160	2,740	20	43,920	5,601	50,429	29,380	148,699
119	69	417	0	416	12	915	39,631	2,955	17	42,603	5,052	48,569	26,412	147,306
120	63	402	0	425	8	897	38,150	3,139	14	41,304	4,547	46,748	23,414	146,002
121	63	411	0	433	7	914	36,816	3,294	13	40,124	4,091	45,129	20,342	144,658
122	52	368	0	441	5	866	35,456	3,420	12	38,888	3,669	43,422	17,237	143,366
123	47	353	0	448	4	852	34,057	3,517	11	37,584	3,275	41,712	13,989	141,820
124	38	294	0	455	2	789	32,604	3,586	9	36,200	2,912	39,901	10,896	139,947
125	27	226	0	460	2	715	31,102	3,629	8	34,738	2,577	38,030	8,027	137,566
126	16	132	0	463	1	612	29,545	3,644	6	33,195	2,270	36,078	5,579	134,772
127	8	65	0	464	1	538	27,947	3,634	5	31,586	1,992	34,115	3,452	131,330
128	3	31	0	463	0	498	26,317	3,600	4	29,921	1,740	32,159	1,895	127,215
129	1	12	-	460	0	474	24,668	3,543	3	28,215	1,514	30,203	938	123,004
130	-	-	-	455	0	455	23,019	3,465	3	26,487	1,313	28,256	0	117,810
131	-	-	-	448	-	448	21,372	3,368	2	24,743	1,135	26,326	0	112,559
132	-	-	-	439	-	439	19,750	3,254	2	23,005	978	24,423	0	107,267
133	-	-	-	429	-	429	18,162	3,124	2	21,287	841	22,557	0	101,950
134	-	-	-	416	-	416	16,618	2,981	1	19,600	721	20,736	0	96,624
135	-	-	-	402	-	402	15,126	2,827	1	17,955	616	18,972	0	91,306
136	-	-	-	386	-	386	13,695	2,666	1	16,362	525	17,273	0	86,013
137	-	-	-	369	-	369	12,333	2,499	1	14,833	446	15,648	0	80,762
138	-	-	-	351	-	351	11,046	2,329	1	13,376	377	14,103	0	75,571
139	-	-	-	331	-	331	9,839	2,158	1	11,998	318	12,646	0	70,456
140	-	-	-	311	-	311	8,715	1,989	1	10,705	266	11,282	0	65,431
141	-	-	-	290	-	290	7,677	1,823	1	9,501	222	10,013	0	60,512
142	-	-	-	269	-	269	6,725	1,662	1	8,388	184	8,841	0	55,709
143	-	-	-	248	-	248	5,859	1,507	1	7,366	152	7,767	0	51,037
144	-	-	-	228	-	228	5,075	1,358	1	6,434	124	6,786	0	46,508
145	-	-	-	209	-	209	4,371	1,215	1	5,588	101	5,898	0	42,132
146	-	-	-	191	-	191	3,742	1,081	1	4,824	82	5,097	0	37,923
147	-	-	-	174	-	174	3,183	954	1	4,138	66	4,379	0	33,893
148	-	-	-	158	-	158	2,689	837	1	3,526	53	3,737	0	30,055
149	-	-	-	142	-	142	2,254	727	1	2,982	43	3,167	0	26,423
150	-	-	-	127	-	127	1,873	627	1	2,502	34	2,664	0	23,011
151	-	-	-	114	-	114	1,543	536	1	2,080	28	2,222	0	19,831
152	-	-	-	101	-	101	1,258	454	1	1,713	22	1,836	0	16,896
153	-	-	-	88	-	88	1,014	381	1	1,396	18	1,502	0	14,217
154	-	-	-	77	-	77	807	316	1	1,124	14	1,215	0	11,799
155	-	-	-	66	-	66	633	260	1	895	11	971	0	9,646
156	-	-	-	56	-	56	490	211	1	702	9	767	0	7,758
157	-	-	-	46	-	46	373	169	1	543	7	597	0	6,129
158	-	-	-	38	-	38	279	134	1	414	5	457	0	4,749
159	-	-	-	31	-	31	204	105	1	310	4	345	0	3,602
160	-	-	-	24	-	24	147	80	1	228	3	255	0	2,670
161	-	-	-	19	-	19	103	60	1	165	2	185	0	1,930
162	-	-	-	14	-	14	71	45	1	116	2	132	0	1,357
163	-	-	-	10	-	10	47	32	1	80	1	92	0	926
114~163年合計數						19,545				903,824	76,972	1,000,340		

#### 四、未來各年度法定義務負擔

如以各年度底為精算基準日，推估未來 50 年，各年度之法定義務負擔如下表：

表 12 推估未來 50 年退撫舊制各年度法定義務負擔總額<sup>3</sup>

單位：百萬元

年度	法定義務負擔	年度	法定義務負擔
114	820,410	139	75,253
115	770,247	140	64,828
116	722,569	141	55,551
117	677,725	142	47,338
118	635,324	143	40,106
119	594,271	144	33,772
120	554,546	145	28,253
121	515,961	146	23,472
122	478,619	147	19,355
123	442,538	148	15,833
124	407,836	149	12,841
125	374,589	150	10,319
126	342,898	151	8,210
127	312,791	152	6,464
128	284,283	153	5,033
129	257,391	154	3,872
130	232,128	155	2,942
131	208,496	156	2,207
132	186,488	157	1,634
133	166,087	158	1,194
134	147,266	159	862
135	129,989	160	616
136	114,209	161	437
137	99,870	162	310
138	86,909	163	221

3 本表所稱法定義務負擔總額，係以 113 年 12 月 31 日精算基準日之基礎人口結構，以各年度底為精算基準日，推估未來 50 年，經折現後之各年度的法定義務負擔總額；是項總額，隨各年度教育人員退撫舊制年資應計法定義務負擔之消滅而逐年遞減。



## 五、未來 50 年應挹注退撫基金金額

按退撫條例規定，依退撫條例施行前後計算退撫舊制年資應計給退撫經費之差異，所節省之退撫經費，每年應挹注退撫基金，結果如下：

表 13 未來 50 年應挹注退撫基金金額

單位：百萬元

年度	優惠存款影響金額			月退休金 影響金額	合計
	調降 優存利率	所得上下限	優存合計		
114	21,734	0	21,735	3,544	25,278
115	21,296	0	21,296	5,311	26,607
116	20,819	2	20,821	7,358	28,178
117	20,302	47	20,349	9,576	29,925
118	19,511	167	19,678	11,303	30,981
119	18,709	175	18,884	11,953	30,838
120	17,894	170	18,065	12,482	30,546
121	17,075	148	17,223	12,822	30,045
122	15,876	125	16,001	13,084	29,085
123	14,899	105	15,004	13,316	28,320
124	13,616	87	13,703	13,473	27,176
125	12,860	72	12,933	13,540	26,473
126	12,108	60	12,168	13,491	25,659
127	11,360	49	11,410	13,352	24,762
128	10,622	41	10,662	13,147	23,809
129	9,894	33	9,927	12,890	22,817
130	9,180	27	9,207	12,584	21,791
131	8,482	22	8,504	12,247	20,751
132	7,803	18	7,821	11,882	19,703
133	7,146	14	7,161	11,490	18,651
134	6,513	11	6,525	11,071	17,596
135	5,907	9	5,916	10,627	16,542
136	5,329	7	5,336	10,159	15,494
137	4,782	5	4,787	9,668	14,456
138	4,267	4	4,271	9,159	13,430
139	3,786	3	3,789	8,633	12,422
140	3,339	2	3,341	8,094	11,436
141	2,927	2	2,929	7,546	10,475
142	2,551	1	2,552	6,992	9,544
143	2,208	1	2,209	6,436	8,645
144	1,899	1	1,899	5,883	7,783
145	1,621	1	1,622	5,338	6,960
146	1,373	0	1,374	4,805	6,179
147	1,154	0	1,154	4,287	5,441
148	960	0	961	3,790	4,751
149	791	0	791	3,317	4,108
150	644	0	644	2,871	3,516
151	518	0	518	2,456	2,974
152	410	0	410	2,075	2,485
153	320	0	320	1,728	2,048
154	246	0	246	1,417	1,663
155	185	0	185	1,143	1,328
156	137	0	137	906	1,043
157	99	0	99	703	803
158	71	0	71	535	605
159	49	0	49	397	446
160	34	0	34	287	321
161	22	0	22	202	225
162	15	0	15	138	153
163	10	0	10	91	101
合計數	343,353	1,414	344,767	359,600	704,367

註：當年度調降退休所得所節省之退撫經費，依法於隔年編列為下一年度預算，預計期中撥入退撫基金帳上；例如 114 年度應挹注退撫基金金額，預計於 116 年 6 月 30 日以前入帳。

## 參、各縣市政府精算結果

### 一、法定義務負擔

對於已符合領取退撫舊制給付資格之領取定期給付人員及現職人員，於精算基準日之法定義務負擔為 8,727 億元。依各縣市政府及各項給付之精算結果如下：

**表 14 各縣市政府退撫舊制各項給付之法定義務負擔**

單位：百萬元

法定義務 負擔 機關名稱	一次性給付						年金給付				優惠存款 利息差額	各項給付 合計	30年期 法定義務負擔 合計
	一次退休金	舊制其他現金 給與補償金	資遣給與	遺屬一次金	一次撫卹金	小計	月退休金	遺屬年金	月撫卹金	小計			
中央政府	316	1,620	2	2,585	71	4,594	135,382	19,908	130	155,420	9,555	169,569	164,345
基隆市政府	5	33	0	127	1	166	7,429	788	1	8,218	1,200	9,585	9,363
臺北市政府	68	420	1	1,657	13	2,159	110,732	9,291	26	120,050	7,548	129,756	125,966
新北市政府	58	381	1	1,045	12	1,496	71,051	6,393	12	77,457	5,333	84,286	81,106
桃園市政府	35	216	0	586	7	845	37,849	3,895	8	41,752	3,782	46,379	44,641
新竹縣政府	12	67	0	175	2	256	10,118	1,300	3	11,420	732	12,408	11,967
新竹市政府	10	47	0	148	2	207	9,017	812	2	9,831	1,093	11,130	10,758
苗栗縣政府	9	62	0	196	2	269	11,260	1,364	2	12,627	2,228	15,124	14,744
臺中市政府	60	419	1	991	12	1,483	66,591	6,133	13	72,736	5,829	80,048	77,053
南投縣政府	9	70	0	225	2	306	13,765	1,880	3	15,647	1,444	17,397	16,860
彰化縣政府	16	133	0	389	3	541	22,742	2,534	15	25,291	5,864	31,697	30,693
雲林縣政府	11	82	0	237	2	333	14,860	1,731	2	16,593	2,421	19,347	18,828
嘉義縣政府	9	58	0	186	2	255	11,015	1,330	3	12,348	2,189	14,791	14,388
嘉義市政府	4	23	0	107	1	136	6,532	685	1	7,218	1,140	8,493	8,284
臺南市政府	23	158	0	684	4	869	46,763	4,848	5	51,616	5,165	57,649	55,775
高雄市政府	49	355	0	1,151	10	1,564	77,569	7,407	10	84,985	8,906	95,455	92,381
屏東縣政府	12	97	0	362	3	474	23,328	2,927	3	26,258	2,130	28,862	28,099
臺東縣政府	4	26	0	109	1	140	6,892	1,028	1	7,921	523	8,584	8,346
花蓮縣政府	6	37	0	163	1	207	9,772	1,286	2	11,060	773	12,040	11,717
宜蘭縣政府	4	27	0	183	1	215	10,690	1,279	1	11,970	1,601	13,785	13,438
澎湖縣政府	2	12	0	36	0	50	2,198	272	15	2,484	537	3,072	2,993
金門縣政府	1	8	0	33	0	42	2,193	335	0	2,528	394	2,964	2,901
連江縣政府	0	2	0	3	0	6	203	24	0	228	6	239	228
合計	722	4,355	5	11,379	152	16,614	707,951	77,450	257	785,658	70,392	872,664	844,871

## 二、應計退撫給付未來 50 年現金流量

截至精算基準日，各縣市政府未來 50 年現金流量如下表：

表 15 各縣市政府應計退撫給付未來 50 年現金流量

單位:百萬元

年度	中央政府	基隆市政府	臺北市政府	新北市政府	桃園市政府	新竹縣政府	新竹市政府	苗栗縣政府
114	12,152	754	9,220	5,733	3,229	938	827	1,202
115	11,626	719	8,860	5,487	3,077	893	789	1,142
116	11,026	680	8,436	5,201	2,909	841	748	1,079
117	10,355	639	7,970	4,876	2,725	784	701	1,008
118	9,766	600	7,544	4,614	2,570	734	658	945
119	9,413	573	7,281	4,473	2,481	700	631	900
120	9,080	548	7,006	4,325	2,397	670	603	856
121	8,775	522	6,765	4,206	2,328	640	579	818
122	8,435	498	6,514	4,081	2,250	614	554	777
123	8,102	472	6,260	3,950	2,172	585	530	735
124	7,744	448	5,990	3,808	2,091	556	505	694
125	7,382	421	5,709	3,660	2,003	528	479	654
126	7,013	394	5,419	3,499	1,913	497	453	611
127	6,635	368	5,125	3,337	1,818	467	425	570
128	6,258	342	4,829	3,173	1,725	438	399	530
129	5,881	316	4,532	3,005	1,631	410	373	491
130	5,505	291	4,234	2,836	1,536	382	347	453
131	5,135	266	3,940	2,664	1,441	354	322	416
132	4,769	242	3,649	2,493	1,347	328	298	380
133	4,410	219	3,363	2,322	1,253	303	274	346
134	4,060	198	3,085	2,153	1,161	278	252	313
135	3,719	177	2,815	1,986	1,070	254	230	282
136	3,390	158	2,556	1,823	982	232	209	253
137	3,075	140	2,308	1,666	897	211	190	226
138	2,774	123	2,072	1,514	815	191	171	201
139	2,489	108	1,851	1,368	737	172	154	178
140	2,221	95	1,643	1,231	662	155	138	156
141	1,970	83	1,451	1,101	593	139	123	137
142	1,738	72	1,274	980	528	124	109	120
143	1,523	62	1,112	867	467	111	96	105
144	1,326	54	964	763	412	98	85	91
145	1,147	46	831	668	361	87	75	79
146	985	40	712	581	314	77	66	68
147	840	34	605	502	272	67	57	59
148	710	29	511	430	234	59	50	50
149	595	25	429	366	200	51	43	43
150	494	21	356	309	169	44	37	37
151	407	18	293	258	142	38	31	31
152	331	15	240	214	118	32	26	26
153	266	12	194	175	97	27	22	21
154	212	10	155	142	79	22	18	18
155	166	8	122	113	64	18	15	14
156	128	7	95	89	51	15	12	11
157	98	5	74	69	40	12	9	9
158	74	4	56	53	31	9	7	7
159	54	3	42	40	23	7	6	5
160	39	2	31	29	17	5	4	4
161	28	2	22	21	13	4	3	3
162	20	1	16	15	9	3	2	2
163	14	1	11	10	6	2	2	1

單位:百萬元

年度	臺中市 政府	南投縣 政府	彰化縣 政府	雲林縣 政府	嘉義縣 政府	嘉義市 政府	臺南市 政府	高雄市 政府
114	5,454	1,310	2,398	1,486	1,158	683	4,136	6,642
115	5,229	1,249	2,283	1,417	1,102	650	3,954	6,368
116	4,964	1,179	2,158	1,340	1,041	614	3,757	6,058
117	4,671	1,105	2,021	1,259	977	574	3,540	5,719
118	4,428	1,039	1,897	1,185	917	541	3,346	5,425
119	4,284	996	1,816	1,129	876	512	3,222	5,242
120	4,147	951	1,736	1,079	836	486	3,101	5,060
121	4,029	911	1,665	1,032	798	463	2,994	4,902
122	3,898	870	1,588	982	761	439	2,878	4,742
123	3,772	833	1,515	935	722	415	2,763	4,571
124	3,629	792	1,440	887	683	390	2,643	4,389
125	3,481	751	1,361	838	644	366	2,519	4,198
126	3,321	707	1,282	787	601	341	2,386	3,994
127	3,160	664	1,204	737	561	317	2,255	3,789
128	2,997	623	1,127	688	521	294	2,123	3,582
129	2,834	582	1,052	641	482	271	1,992	3,373
130	2,670	542	979	594	444	249	1,860	3,164
131	2,506	502	907	549	408	228	1,730	2,954
132	2,342	464	837	505	373	208	1,602	2,746
133	2,179	426	769	462	339	189	1,477	2,541
134	2,019	390	704	421	307	171	1,355	2,339
135	1,862	355	642	382	277	153	1,237	2,143
136	1,708	322	583	344	248	137	1,125	1,952
137	1,560	291	527	309	222	123	1,017	1,769
138	1,417	261	474	276	198	109	916	1,594
139	1,281	234	425	245	175	96	821	1,429
140	1,152	208	379	217	155	85	733	1,273
141	1,031	185	337	191	136	75	651	1,128
142	917	163	299	167	120	65	576	994
143	812	144	264	146	105	57	507	871
144	715	126	232	127	92	50	445	759
145	626	110	203	109	80	43	388	658
146	544	96	177	94	70	37	338	567
147	471	83	154	81	61	32	292	485
148	404	72	133	69	53	28	251	413
149	344	61	114	59	46	24	214	349
150	291	52	98	50	39	20	182	292
151	244	44	83	42	34	17	153	243
152	202	37	69	35	29	14	128	201
153	166	31	58	29	24	12	105	164
154	135	25	47	23	20	10	86	133
155	108	20	38	19	16	8	69	106
156	86	16	31	15	13	6	55	84
157	67	13	24	12	11	5	43	66
158	51	10	19	9	8	4	33	50
159	38	8	14	7	7	3	25	38
160	28	6	11	5	5	2	19	28
161	21	4	8	4	4	2	14	21
162	15	3	6	3	3	1	10	15
163	10	2	4	2	2	1	7	10

單位:百萬元

年度	屏東縣政府	臺東縣政府	花蓮縣政府	宜蘭縣政府	澎湖縣政府	金門縣政府	連江縣政府	合計
114	2,183	634	932	1,060	236	221	15	62,603
115	2,089	607	886	1,008	226	212	14	59,887
116	1,985	574	833	951	214	201	14	56,804
117	1,870	539	777	891	201	189	13	53,404
118	1,766	510	727	837	189	179	12	50,429
119	1,692	490	696	801	180	171	12	48,569
120	1,620	469	663	765	174	165	12	46,748
121	1,551	451	634	732	165	158	11	45,129
122	1,479	434	606	701	158	151	11	43,422
123	1,413	414	578	670	149	145	11	41,712
124	1,338	395	548	637	142	138	10	39,901
125	1,263	375	519	604	134	131	10	38,030
126	1,187	354	489	570	126	124	10	36,078
127	1,111	334	459	535	118	116	10	34,115
128	1,038	314	430	500	110	109	9	32,159
129	965	294	401	466	102	102	9	30,203
130	893	274	373	432	94	95	8	28,256
131	823	254	345	398	87	88	8	26,326
132	755	235	318	366	80	81	8	24,423
133	689	216	292	334	73	74	7	22,557
134	626	197	266	303	66	68	7	20,736
135	566	180	242	273	59	62	6	18,972
136	509	162	218	245	53	56	6	17,273
137	455	146	196	218	48	50	5	15,648
138	406	131	175	193	42	44	5	14,103
139	360	116	155	170	37	39	4	12,646
140	317	103	137	149	33	34	4	11,282
141	279	90	121	130	29	30	4	10,013
142	244	79	106	113	25	25	3	8,841
143	213	69	92	98	21	22	3	7,767
144	185	59	80	84	18	18	3	6,786
145	160	51	69	73	16	15	2	5,898
146	138	44	59	62	13	13	2	5,097
147	119	37	51	53	11	10	2	4,379
148	102	32	43	45	10	8	2	3,737
149	86	27	36	39	8	7	1	3,167
150	73	22	31	33	7	5	1	2,664
151	61	19	26	28	6	4	1	2,222
152	51	15	21	23	5	3	1	1,836
153	42	13	18	19	4	3	1	1,502
154	34	10	14	16	3	2	1	1,215
155	28	8	12	13	3	2	0	971
156	22	7	9	10	2	1	0	767
157	17	5	7	8	2	1	0	597
158	13	4	6	7	1	1	0	457
159	10	3	4	5	1	0	0	345
160	8	2	3	4	1	0	0	255
161	6	2	2	3	1	0	0	185
162	4	1	2	2	1	0	0	132
163	3	1	1	1	1	0	0	92

## 附錄 公立學校教職員退休資遣撫卹條例修法重點

議題	項目	主要規定內容
給付	調整退休 金計算基 準	方案實施後第 1 年(107.7.1 至 108.12.31)，從最後在職之本 金計算基(年功)薪，調整為最後在職往前「5 年平均薪額」，之後逐年 拉長 1 年，調整至 118 年以後為最後在職往前「15 年平均 薪額」。
	調降退休 所得上限 及下限	分子：月退休金(含月補償金)+優存利息(或社會保險年金) 分母：最後在職本(年功)薪 2 倍 替代率上限：以 10 年時間逐年調降如下： <ol style="list-style-type: none"> <li>1. 已退人員               <ol style="list-style-type: none"> <li>(1) 40 年從 77.5%降至 62.5%</li> <li>(2) 35 年從 75%降至 60%。</li> <li>(3) 30 年從 67.5%降至 52.5%。</li> <li>(4) 25 年從 60%降至 45%。</li> <li>(5) 15 年從 45%降至 30%。</li> </ol> </li> <li>2. 現職人員及 112 年 6 月 30 日以前初任教職員 替代率同已退人員。</li> <li>3. 112 年 7 月 1 日以後初任教職員，依退撫條例規定，重 新建立其退撫制度。</li> </ol> 下限：月退休總所得低於最低保障金額 37,000 元(自 113 年 1 月 1 日起，適用委任第一職等本俸最高級 16,130 元 +專業加給 20,870 元合計數額)，不予調降。
調整優惠 存款制度		1. 支(兼)領月退休金者： 至遲分 2.5 年全面廢除優惠存款制度： 107 年 7 月 1 日至 109 年 12 月 31 日止，優存利率降至 9%，自 110 年 1 月 1 日起，優存利率降至 0%。 * 110 年 1 月 1 日本金可全數領回。 基於人道關懷及弱勢照顧之精神，針對每月退休所得，低 於替代率調降方案最末年(第 11 年)之上限金額者，應按 該金額中，屬於公保優存部分，仍照 18%利率計算其相應 可辦理優惠存款之本金，以適度保障其退休權益。 月退休總所得低於最低保障金額(37,000 元)者，維持 18% 優存利率；超過最低保障金額者，按前述方案調降至最低

議題	項目	主要規定內容
		<p>保障金額止。</p> <p>2. 支領一次退休金者： 每月「一次退休金」與「公保養老給付」合計之優存利息所得低於或等於最低保障金額者，維持 18%優存利率；超過最低保障金額者，其超過的部分，按下列逐年調降優存利率： 107 年 7 月 1 日至 109 年 12 月 31 日利率降至 12% 110 年 1 月 1 日至 111 年 12 月 31 日利率降至 10% 112 年 1 月 1 日至 113 年 12 月 31 日利率降至 8% 114 年 1 月 1 日起利率降至 6%</p> <p>3. 優惠存款金額： 原公立學校退休教職員一次退休金與養老給付優惠存款辦法第 3 條第 1 項附表(即從優逆算表)同步廢止，公保養老給付優惠存款按其於退撫新制實施前實際得領取之養老給付金額辦理。</p>
	取消年資補償金	<p>1. 法案公布施行之日起 1 年後(108 年 7 月 1 日以後)退休者：不再發給年資補償金。</p> <p>2. 原審定擇領月補償金者，於法案公布施行前、後，所領月補償金金額仍未達原得領取之一次補償金金額者，補發其餘額。</p>
	調整遺屬年金制度	<p>最後所領月退休金之 1/2；至於遺族擇領遺屬年金條件如下：</p> <p>1. 配偶支領遺屬年金起支年齡維持為 55 歲；婚姻關係改為於退休人員亡故時累積存續 10 年以上。</p> <p>2. 維持身心障礙之成年子女擇領終身遺屬年金規定。</p> <p>3. 遺族已依本條例或其他法令規定領有退休金、撫卹金、優惠存款利息，或其他由政府預算、公營事業機構支給之定期性給與者，不得擇領遺屬年金。</p>
請領資格	延後月退休金起支年齡	<p>教育人員延後月退休金起支年齡</p> <p>1. 高級中等以下教師：58 歲</p> <p>2. 其餘教育人員：65 歲</p> <p>3. 設計 15 年過渡期</p>

議題	項目	主要規定內容				
		退休 年度	法定年齡(展期及減額 之計算基準)		過渡期間指標數(年資 +年齡合計數高於或等 於退休當年指標數， 即可支領全額月退休 金)不受法定起支年齡 限制	
			高級中等以 下學校校長 及教師	其餘教 職員	指標數	基本 年齡
		107	58	58	76	50
		108	58	58	77	
		109	58	58	78	
		110	58	58	79	
		111	58	58	80	
		112	58	58	81	
		113	58	58	82	
		114	58	58	83	
		115	58	59	84	55
		116	58	60	85	
		117	58	61	86	
		118	58	62	87	
		119	58	63	88	
		120	58	64	89	
		121	58	65	90	
		122 後	58	65		
		註： 1.未符合法定起支年齡者，可以選擇支領展期或減額月退休金並以法定起支年齡為計算基準；過渡期間符合指標數者，得退休並立即支領全額月退休金，不須受法定起支年齡影響。 2.前開過渡期間指標數之年齡，在 115 年以前須年滿 50 歲；116 年至 121 年須年滿 55 歲。 3.搭配實施展期及減額月退休金(每提前 1 年，扣減 4%，最多提前 5 年)。 4.教職員任職滿 15 年，達公保半失能、身障重度以上、				



議題	項目	主要規定內容
		<p>惡性腫瘤末期、安寧緩和醫療條例所稱末期病人及永久重大傷病且不能勝任工作者，自願退休月退休金起支年齡為 55 歲。</p> <p>5.原住民公立學校教職員自願退休月退休金起支年齡及條件為任職滿 25 年且年滿 60 歲(仍適用 15 年過渡期指標數之設計)。</p>
財源	調整退撫基金提撥費率	<p>提高法定提撥費率區間：由 12% ~ 15%調整為 12% ~ 18% 具體調整時程：</p> <p>自 110 年 1 月 1 日起，分 3 年，由 12%逐年調升至 15%。提高至 15%時，應檢討是否再逐年提高至 18%止。</p>
	調降退休所得節省費用挹注	<p>各級政府調降退休所得和優惠存款利率所節省經費，應全部挹注退撫基金。</p>
制度轉銜	年資保留	<p>107 年 7 月 1 日以後，任職已滿 5 年且未辦理退休或資遣而離職者，其年資得保留至年滿 65 歲後之 6 個月內，再依規定請領退休金(未滿 15 年者，給與一次金；滿 15 年以上者，可擇領一次退休金或月退休金)。</p>
	年資併計、年金分計	<p>1.教職員辦理屆齡或命令退休時，任職年資未滿 15 年，得併計其他職域年資成就支領月退休金條件。</p> <p>2.107 年 7 月 1 日以後，任職已滿 5 年未辦理退休或資遣而離職且有轉職者，於年滿 65 歲起之 6 個月內，得併計其他職域年資成就支領月退休金條件。不併計其他職域年資者，得支領一次給與。</p>
其他	育嬰留職停薪年資採計	<p>育嬰留職停薪期間之年資，得選擇全額自費，繼續撥繳退撫基金費用，併計教育人員退休、資遣或撫卹年資。</p>
	月退休金調整機制	<p>退休教育人員或遺族所領月退休金、月撫卹金或遺屬年金給付金額，於中央主計機關發布之消費者物價指數累計成長率達正、負 5%時，或至少每 4 年，應予調整檢討。綜合考量國家經濟環境、政府財政與退撫基金準備率後，擬具評估報告或調整方案，報請考試院會同行政院核定公告。</p>

附表一 公立學校教職員退休資遣撫卹條例第二十八條第二項附表—本條例施行後退休教職員退休金給與之計算基準彙整表

實施期間	退休金計算基準
中華民國一百零七年七月一日至一百零八年十二月三十一日	最後在職五年之平均薪額
中華民國一百零九年一月一日至一百零九年十二月三十一日	最後在職六年之平均薪額
中華民國一百一十年一月一日至一百一十年十二月三十一日	最後在職七年之平均薪額
中華民國一百一十一年一月一日至一百一十一年十二月三十一日	最後在職八年之平均薪額
中華民國一百一十二年一月一日至一百一十二年十二月三十一日	最後在職九年之平均薪額
中華民國一百一十三年一月一日至一百一十三年十二月三十一日	最後在職十年之平均薪額
中華民國一百一十四年一月一日至一百一十四年十二月三十一日	最後在職十一年之平均薪額
中華民國一百一十五年一月一日至一百一十五年十二月三十一日	最後在職十二年之平均薪額
中華民國一百一十六年一月一日至一百一十六年十二月三十一日	最後在職十三年之平均薪額
中華民國一百一十七年一月一日至一百一十七年十二月三十一日	最後在職十四年之平均薪額
中華民國一百一十八年一月一日以後	最後在職十五年之平均薪額
<p>一、本表之適用對象，其退休金應按其退休年度，依本表所列各年度退休金計算基準計算之後不再調整。</p> <p>二、本表所定「平均薪額」，指依相關待遇法令規定核敘薪點(額)，並依行政院核定薪點(額)之折算金額，按各該年度實際支領金額計算之平均數額。</p>	

附表二 公立學校教職員退休資遣撫卹條例第 37 條附表—退休教職員經審定退休年資之退休所得替代率對照彙整表

比率 任職年資	實施期間	中華民國一百零七年七月一日至一百零八年十二月三十一日	中華民國一百零九年一月一日至一百零九年十二月三十一日	中華民國一百一十年一月一日至一百一十年十二月三十一日	中華民國一百一十一年一月一日至一百一十一年十二月三十一日	中華民國一百一十二年一月一日至一百一十二年十二月三十一日	中華民國一百一十三年一月一日至一百一十三年十二月三十一日	中華民國一百一十四年一月一日至一百一十四年十二月三十一日	中華民國一百一十五年一月一日至一百一十五年十二月三十一日	中華民國一百一十六年一月一日至一百一十六年十二月三十一日	中華民國一百一十七年一月一日至一百一十七年十二月三十一日	中華民國一百一十八年一月一日以後
四十		77.5%	76.0%	74.5%	73.0%	71.5%	70.0%	68.5%	67.0%	65.5%	64.0%	62.5%
三十九		77.0%	75.5%	74.0%	72.5%	71.0%	69.5%	68.0%	66.5%	65.0%	63.5%	62.0%
三十八		76.5%	75.0%	73.5%	72.0%	70.5%	69.0%	67.5%	66.0%	64.5%	63.0%	61.5%
三十七		76.0%	74.5%	73.0%	71.5%	70.0%	68.5%	67.0%	65.5%	64.0%	62.5%	61.0%
三十六		75.5%	74.0%	72.5%	71.0%	69.5%	68.0%	66.5%	65.0%	63.5%	62.0%	60.5%
三十五		75.0%	73.5%	72.0%	70.5%	69.0%	67.5%	66.0%	64.5%	63.0%	61.5%	60.0%
三十四		73.5%	72.0%	70.5%	69.0%	67.5%	66.0%	64.5%	63.0%	61.5%	60.0%	58.5%
三十三		72.0%	70.5%	69.0%	67.5%	66.0%	64.5%	63.0%	61.5%	60.0%	58.5%	57.0%
三十二		70.5%	69.0%	67.5%	66.0%	64.5%	63.0%	61.5%	60.0%	58.5%	57.0%	55.5%
三十一		69.0%	67.5%	66.0%	64.5%	63.0%	61.5%	60.0%	58.5%	57.0%	55.5%	54.0%
三十		67.5%	66.0%	64.5%	63.0%	61.5%	60.0%	58.5%	57.0%	55.5%	54.0%	52.5%
二十九		66.0%	64.5%	63.0%	61.5%	60.0%	58.5%	57.0%	55.5%	54.0%	52.5%	51.0%
二十八		64.5%	63.0%	61.5%	60.0%	58.5%	57.0%	55.5%	54.0%	52.5%	51.0%	49.5%
二十七		63.0%	61.5%	60.0%	58.5%	57.0%	55.5%	54.0%	52.5%	51.0%	49.5%	48.0%
二十六		61.5%	60.0%	58.5%	57.0%	55.5%	54.0%	52.5%	51.0%	49.5%	48.0%	46.5%
二十五		60.0%	58.5%	57.0%	55.5%	54.0%	52.5%	51.0%	49.5%	48.0%	46.5%	45.0%
二十四		58.5%	57.0%	55.5%	54.0%	52.5%	51.0%	49.5%	48.0%	46.5%	45.0%	43.5%
二十三		57.0%	55.5%	54.0%	52.5%	51.0%	49.5%	48.0%	46.5%	45.0%	43.5%	42.0%
二十二		55.5%	54.0%	52.5%	51.0%	49.5%	48.0%	46.5%	45.0%	43.5%	42.0%	40.5%
二十一		54.0%	52.5%	51.0%	49.5%	48.0%	46.5%	45.0%	43.5%	42.0%	40.5%	39.0%
二十		52.5%	51.0%	49.5%	48.0%	46.5%	45.0%	43.5%	42.0%	40.5%	39.0%	37.5%
十九		51.0%	49.5%	48.0%	46.5%	45.0%	43.5%	42.0%	40.5%	39.0%	37.5%	36.0%
十八		49.5%	48.0%	46.5%	45.0%	43.5%	42.0%	40.5%	39.0%	37.5%	36.0%	34.5%
十七		48.0%	46.5%	45.0%	43.5%	42.0%	40.5%	39.0%	37.5%	36.0%	34.5%	33.0%
十六		46.5%	45.0%	43.5%	42.0%	40.5%	39.0%	37.5%	36.0%	34.5%	33.0%	31.5%
十五		45.0%	43.5%	42.0%	40.5%	39.0%	37.5%	36.0%	34.5%	33.0%	31.5%	30.0%

註記：退休教職員退休審定年資未滿十五年者，其退休所得替代率以十五年計。