

112年度青年教育與就業儲蓄帳戶方案 青年參與須知



網站及APP介紹

● 教育部青年教育與就業儲蓄帳戶專區網站

- ◆ 在這個網站中，教育部會定期公告最新消息，包含就學配套、兵役配套、變更參與期程、完成計畫認定等不同資訊，都和你的權益息息相關，請緊緊跟上腳步，定期閱讀，才能超前佈署，走在資訊的最前線喔！
- ◆ 網址：<https://www.edu.tw/1013/>



● 教育部青年教育與就業儲蓄帳戶方案填報系統

- ◆ 還記得嗎？這就是你當初報名參與這個方案的網站。除了報名之外，計畫期間登入帳號密碼，不但可以填報雙週誌，提出輔導需求，也可以查看累存儲蓄金，另外，如果想要申請變更期程，或者未來申請完成計畫，都要登入這個網站才能執行。如果系統操作上有問題，可以聯繫(049)291-0960#3760或3763洽詢。
- ◆ 網址：<https://young.cloud.ncnu.edu.tw/>



● 教育部青年儲蓄帳戶APP

- ◆ 你可以透過APP撰寫體驗學習雙週誌，並且檢視每季儲蓄金是否已撥入虛擬帳戶。另外，如果有輔導需求也可以點選提出。如果系統操作上有問題，可以聯繫(049)291-0960#3760或#3763洽詢。
- ◆ 下載：你可以在Android系統或iOS系統的APP商店中，搜尋「青年儲蓄帳戶」，就可以下載。



Android



iOS

● 勞動部青年就業領航計畫網站

- ◆ 網站操作選項包含[幫助]、[我的專區]、[最新資訊]、[職涯方向]和[求職攻略]，其中，點選[我的專區]，就可以編輯履歷、查詢職缺，尋職找工作囉。有關就業服務員聯繫資訊也可在此查詢。
- ◆ 如果系統操作上有問題，可以聯繫(02)8995-6052洽詢。
- ◆ 網址：<https://youthjob.taiwanjobs.gov.tw/>



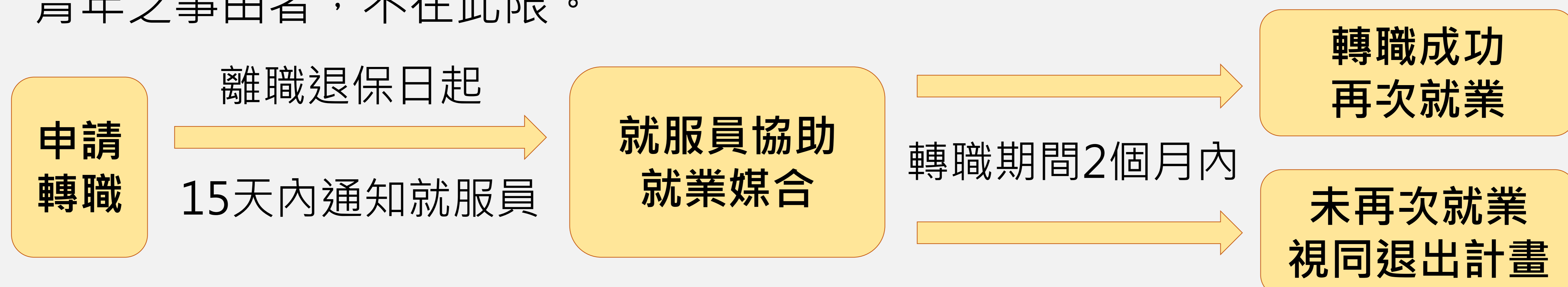
教育部青年教育與就業儲蓄帳戶方案 「青年就業領航計畫」及「青年儲蓄帳戶」



職場體驗重要叮嚀

決定參與「青年教育與就業儲蓄方案-青年就業領航計畫」的你，一定對於接下來的旅程充滿期待和憧憬。職場體驗期間，有那些必須注意的事項呢？讓我們一起來了解吧！

- **媒合期間**：最晚要在112年9月15日前經由雇主面試甄選，並同意錄用，才能正式加入計畫。
- **期程計算**：從你正式上班參加就業保險之日起，每滿30天(包含例假日及休假日)為1個月計算。2年計畫者，最多領取24萬元；3年計畫者，最多領取36萬元。
- **職前講習**：勞動部會為你規劃職前講習(最少6小時)，內容包括勞工法令、職業安全衛生、工作態度等課程，讓你在正式上班之前做好準備。
- **通知專屬就服員**：記得正式上班參加就業保險之日起15天內，或離職退保日起15天內，要通知公立就業服務機構或專屬就服員。
- **職缺查詢**：請至勞動部青年就業領航計畫網站，登入帳號密碼後，即可進行職缺查詢，如有問題，可詢問專屬就服員尋求協助。
- **最新消息公布**：教育部將定期公告最新消息於本方案專區網站、教育部填報系統以及APP，請保持定期閱讀最新消息的良好習慣，不要讓自身權益睡著喔。
- **轉職規定**：
 - 青年因故離職且有意願轉職者，應依勞動部相關規定辦理通知及配合就業媒合。未依規定辦理，或經媒合仍未於離職退保日起2個月內再次就業者，視同退出計畫。
 - 前項轉職，每年以1次為限。但有就業保險法所定非自願離職等不可歸責於青年之事由者，不在此限。



教育部青年教育與就業儲蓄帳戶方案 「青年就業領航計畫」及「青年儲蓄帳戶」



職場體驗重要叮嚀

- **變更基本資料**：職場體驗期間，如果聯繫資料更改(包含個人聯繫電話、電子郵件、通訊地址及戶籍地址等)，請務必來電通知教育部(02)7736-5422，以免重要訊息無法順利傳達，導致自身權益受損喔！
- **體驗學習雙週誌**：正式上班後，記得每2星期到教育部填報系統或APP，填寫體驗學習雙週誌。
- **變更期程申請**：
 - 原3年變更為2年，或原2年變更為3年者，應至教育部填報系統網站提出申請，完成電訪並經審查通過後，仍得於變更後計畫期間內領取儲蓄金。
 - 申請者應於第1次依計畫媒合就業，並參加就業保險之日起算2年內提出申請，申請次數以1次為限。
- **未完成計畫(中途離開)**：中途離開計畫應於離職退保日起算2個月後，至教育部填報系統網站提出申請，完成電訪並經審查通過後，溯自退出計畫之日起，不得再領取儲蓄金。若計畫中止，職場體驗不到2年，不能享有後續就學配套措施。



由教育部個案管理員致電聯繫青年進行電訪，作成紀錄後送交教育部及勞動部審查。青年亦可主動聯繫個管員完成電訪。聯繫電話(02) 7749-5717或(02) 7749-5715，電子郵件youngworker.edu@gmail.com

教育部填報系統網站 →

<https://young.cloud.ncnu.edu.tw/>



教育部青年教育與就業儲蓄帳戶方案 「青年就業領航計畫」及「青年儲蓄帳戶」

兵役配套措施



暫緩徵兵處理办理流程

教育部於10-11月將本方案
役男名冊函送內政部



就業媒
合成功

配合內政部
上網填報
兵籍調查

教育部發公
文至內政部

內政部辦理
專案延期徵集

請於10月至內政部役政署「兵籍調查線上申報」
網站填報資料，注意事項如下：

- ❶ 就學狀態欄位：勾選「已畢業或休退學」
- ❷ 教育程度欄位：勾選「高中高職畢業」
- ❸ 就學意願欄位：勾選「有報考大專校院資格及意願或有其他生涯規劃後升學，於20歲之年11月15日前暫不接受徵兵檢查」

- ☑ 內政部收到公文後，將統一辦理專案暫緩徵兵處理
- ☑ 青年可以暫緩徵兵處理至計畫結束

- 如有收到「役男徵兵檢查通知」或「役男抽籤通知書」，可先去體檢或抽籤。
- 如有收到徵集令(即兵單)，請洽教育部服務專線☎(02)7736-5421或(02)7736-5422，以協助處理。

教育部青年教育與就業儲蓄帳戶方案 「青年就業領航計畫」及「青年儲蓄帳戶」



進修規定

進修規定

- 執行計畫期間，青年可在雇主同意下，利用非工作時間，參加未具正式學籍的課程(如推廣教育課程、學分班、技能(證照)課程、在職訓練等)。
- 青年於計畫期間不得就讀具有正式學籍之學位。但自計畫第2年起，得於徵得雇主同意後，僅可報考就讀大專校院進修學制或參加「大學進修部四年制學士班彈性試辦方案」。
- 青年於計畫期間內若有違反上述進修規定，經查證屬實者，違反期間不予補助。違反期間認定係青年向學校註冊日或復學註冊日起，至不具學籍日或休學日止，計算至「日」。
- 違反上述進修規定，經通知限期改善而屆期未改善者，視同退出本方案。
- 為了讓你更容易了解進修規定，資訊整理如下表：

就讀學制		計畫執行期間		
		第1年	第2年	第3年
具有正式學籍之學制	日間部	×	×	×
	進修部 (含：「大學進修部四年制學士班彈性試辦方案」及空中大學全修生)	×	○	○
不具有正式學籍之學制 (含：推廣教育課程、技能或證照課程、在職訓練、學分班等)		○	○	○

⚠ 一旦違反進修規定，經查證屬實，不但會影響補助，甚至有可能喪失計畫資格，請青年一定要注意喔！

教育部青年教育與就業儲蓄帳戶方案 「青年就業領航計畫」及「青年儲蓄帳戶」



辦理保留入學資格或休學

- 參與本方案，畢業當學年度若已考取大專校院，於註冊前已確定執行計畫，可憑參與本方案之事由，向大學申請辦理保留入學資格或休學，且不列入學校原定保留入學資格或休學之年限。
- 該如何辦理呢？請參考以下流程圖：

錄取大學且
就業媒合成功

至填報系統
上傳相關資料

教育部發公文至
錄取大學
公文副本給青年

請親自到校
辦理校內程序

1.請先至已考取大學辦理報到程序，
如有報到問題請洽大學註冊組

2.112年7月14日起，請至教育部填
報系統上傳以下資料：

- ① 已考取學校錄取通知書(須含姓名
校名、系名)
- ② 企業錄取證明文件(須含姓名、公
司名)

★請憑公文親自到校辦理
保留入學資格或休學程序

★因各校辦理方式不一，
請先洽學校確認所需文件

教育部填報系統網站 ➡

<https://young.cloud.ncnu.edu.tw/>



教育部青年教育與就業儲蓄帳戶方案 「青年就業領航計畫」及「青年儲蓄帳戶」

就學配套措施-1



- **本方案就學管道：**參與職場體驗2年(累積600日以上)或3年(累積900日以上)期滿者，可參加本方案各就學管道，各就學管道及配套措施著重於職場體驗資歷。
- ◆ **特殊選才：**免持統測或學測成績，透過書面審查（含雙週誌及體驗學習報告書）面試或實作測驗等方式參加甄試。
- ◆ **甄選入學或申請入學：**持原畢業學年度統一入學測驗或學科能力測驗成績作為第1階段篩選或檢定依據，第2階段甄試項目著重於體驗資歷（含雙週誌及體驗學習報告書）。
- ◆ **彈性選系：**畢業當學年度已考取大專校院並辦理保留入學資格或休學者，想變更原錄取學系時，於學校規定期間持體驗資歷申請轉系，並經學校審查通過後予以錄取。
- **就學配套資格認定：**
 - ◆ 以「日」方式計算，2年計畫者，職場體驗至少應累計600日以上；3年計畫者，至少應累計900日以上。計算至入學當年度9月16日止。
 - ◆ 前項2年或3年計畫期程，「青年就業領航計畫」以青年第1次依該計畫媒合就業，並依法參加就業保險之日起算。
 - ◆ 以2年計畫期程報名或申請各就學管道者，須符合2年計畫入學資格認定；以3年計畫期程報名或申請各就學管道者，須符合3年計畫入學資格認定。
 - ◆ 如青年提出變更計畫期程申請並經審查通過，以審查通過後之計畫期程為報名及入學資格認定。
 - ◆ 本方案就學管道報名資格為參與職場、學習及國際體驗2年以上並符合申請次數及期限者。報名時如尚未期滿，得先准予考生報名就學配套，實際入學時，須符合就學管道入學資格認定，否則取消入學資格。
 - ◆ 以同等學力資格報名方案就學配套時，須符合「科技校院四年制及專科學校二年制聯合甄選委員會」及「大學甄選入學委員會」所公布招生簡章內之同等學力認定標準規定。

教育部青年教育與就業儲蓄帳戶方案 「青年就業領航計畫」及「青年儲蓄帳戶」

就學配套措施-2



- **就學配套資格計算範例**：小明於112年參與方案，參與期程為2年。在方案內歷次就業保險起訖日期如下：
 - ◆ 第1份工作的就業保險起訖日期：112年8月1日至112年12月31日
 - ◆ 第2份工作的就業保險起訖日期：113年2月1日至114年7月31日
 - ◆ 根據以上就業保險日期，計算第一份工作累計日數為153日；第二份工作累計日數為547日，合計700日，已超過規定之600日，符合就學配套資格。

工作歷程	就業保險起訖日期	累計天數
第1份工作(A公司)	112年8月1日至112年12月31日	153天
第2份工作(B公司)	113年2月1日至114年7月31日	547天
	合計	700天

提醒：

- 如果期程是3年，則須累計滿900日以上，才符合完就學配套資格。
- 如果不清楚自己的就業保險起訖日期，建議向勞動部就業服務員或教育部服務專線(02)7736-5422詢問。

教育部青年教育與就業儲蓄帳戶方案 「青年就業領航計畫」及「青年儲蓄帳戶」

就學配套措施-3



● 就學配套申請次數及期限：

◆ 本方案參與青年得報名或申請上述各就學管道，以各1次為限，且應於完成計畫之日起2年內報名或申請，如未提出者，視為放棄。因懷孕、分娩或撫育3歲以下子女者，申請期間得予以延長。考生已錄取本方案任一就學管道並註冊者，不得再申請本方案其他未使用之就學管道

◆ 前項報名或申請認定標準，整理如下表：

就學管道	報名或申請認定標準
特殊選才	完成「選報的組別及校系科(組)、學程，於網路報名系統確定送出」步驟
甄選入學	完成「上網選填報名校系科(組)、學程並確定送出」步驟
申請入學	完成「完成網路報名作業」步驟
彈性選系	以畢業當學年度考取並辦理保留入學資格或休學之大專校院認定為準

如符合上述報名或申請認定標準，則視為已使用過該就學管道

教育部青年教育與就業儲蓄帳戶方案 「青年就業領航計畫」及「青年儲蓄帳戶」

就學配套措施-4



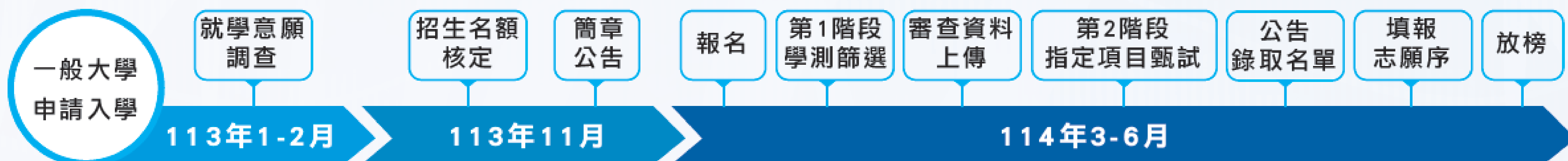
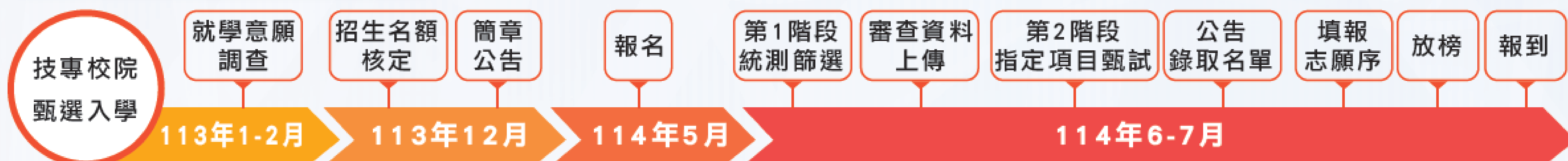
就學配套時程圖

特殊選才



甄選入學或申請入學

貼心小提醒：建議可同時報名特殊選才、甄選入學或申請入學等就學管道。



彈性選系

貼心小提醒：於112年度參加職場體驗、學習及國際體驗，參與期程為3年者，請於115年2-4月向學校確認轉系申請時程及程序。



青年教育與就業儲蓄帳戶專區



請掃描QRcode進入專區網站了解更多
教育部服務專線：(02)7736-5422



青年就業領航計畫



請掃描QRcode進入專區網站了解更多
勞動部服務專線(02)8995-6050